

モーニング・レポート

株式市場	直近値	寄値	高値	安値	前日比	前日比%	月初来%	年初来%
(米) ダウ工業株30種	9544.20	9582.74	9630.20	9495.98	-36.43	-0.38	4.06	8.75
(米) S&P500種	1028.93	1031.62	1039.47	1023.13	-2.05	-0.20	4.20	13.91
(米) ナスダック指数	2028.77	2050.53	2059.48	2017.42	1.04	0.05	2.54	28.64
(英) FT100指数	4908.90	4869.35	4944.16	4869.35	39.55	0.81	6.52	10.71
(仏) CAC40指数	2028.77	2050.53	2059.48	2017.42	1.04	0.05	2.54	28.64
(独) DAX指数	5517.35	5512.17	5573.89	5502.46	47.02	0.86	3.47	14.70
(日) 日経平均株価	10534.14	10546.88	10560.44	10471.63	60.17	0.57	1.71	18.90
(日) TOPIX指数	969.31	968.46	970.47	963.76	5.08	0.53	2.00	12.81
(蒙) ASX200指数	4489.60	4460.40	4489.60	4489.60	38.80	0.87	5.79	20.61
(新) シンガポールST指数	2642.8	2643.71	2648.17	2630.81	0.57	0.02	-0.62	50.03
(香) ハンセン指数	20098.62	20409.13	20409.13	20004.7	-144.13	-0.71	-2.31	39.70
(中) 上海総合指数	2860.69	2938.42	2949.43	2843.11	-85.71	-2.91	-16.16	57.11
(韓) 韓国総合株価指数	1607.94	1612.93	1616.29	1599.68	8.61	0.54	3.25	43.00
(印) ムンバイSENSEX30種	15922.34	15801.67	15957.67	15663.35	141.27	0.90	1.61	65.04

商品・その他	直近値	寄値	高値	安値	前日比	前日比%	月初来%	年初来%
CRB商品指数	258.2				0.8	0.31		
原油先物	73.09	72.75	73.36	72.75	0.37	0.51	2.75	27.97
金	956.35	955.86	957.42	955.17	1.45	-0.15	-0.27	-7.79
VIX指数	24.76	24.44	25.5	24.28	0.08	0.32	-4.48	-38.10
シカゴ日経先物	10615	10615	10615	10615	25	0.24	2.51	16.14
(日) 10年国債	1.315	1.305	1.333	1.305	0.01	0.77	-7.33	12.01
(米) 米国債10年利回り	3.453	3.453	3.453	3.453	0.007	0.21	-0.76	56.08

31-08-2009 06:59 *Source Bloomberg

株 (NY)

米国株式市場はまちまちの展開、ダウとS&Pが小幅下落する中、ナスダックが小幅上昇で終了した。ダウ平均は9営業日ぶりに反落、朝方9630ドルの高値を付けると、週末を控えた利益確定売りに押され下落に転じた。個別ではインテルが4.01%上昇、同社は第3四半期の売上高が少なくとも88億ドルになるとの見通しを発表。他トラベラーズが+0.83%、アメックスが+0.82%上昇、一方下落銘柄ではマクドナルドが1.91%、メルクが1.67%など下げた。原油先物は72.74で終了した。

株 (日本株)

東急不動産(8815)09年4-9月期の業績予想を上方修正、連結営業利益は従来予想比2.6倍の230億円を見込む。SPCを通じたビル売却が当初計画を大きく上回った。
積水ハウス(1928)09年2-7月期の連結純損益が23億7000万の赤字、従来予想は41億円の赤字。
新日本石油(5001)9月の原油処理量を前年同月比横ばいの365万キロリットルにする計画を発表した。昨年6月から今年8月まで15ヶ月間減産が続いていた。
(ブルームバーグ)

為替	直近値	前日比	前日比%	月初来%	年初来%	コメント
USDJPY	93.38	-0.22	0.23	1.39	-2.9	
EURUSD	1.4284	-0.0019	0.13	-0.19	-2.2	
GBPUSD	1.6238	-0.0030	0.19	2.92	-10.1	
EURGBP	0.88	0.00	-0.08	-3.05	8.6	
EURJPY	133.38	-0.46	0.34	1.20	-5.0	
GBPJPY	151.62	-0.64	0.42	4.34	-12.6	
USDCHF	1.0608	0.0012	-0.11	0.72	0.7	
USDCAD	1.0945	0.0033	-0.30	-1.59	11.3	
AUDJPY	78.46	-0.29	0.36	0.86	-18.8	
NZDJPY	63.76	-0.27	0.43	-1.73	-17.6	
TRYJPY	62.36	-0.15	0.25	3.22	-5.7	
SGDJPY	64.75	-0.15	0.23	1.60	-2.0	
HKDJPY	12.0460	-0.0280	0.23	1.40	-2.8	

31-08-2009 06:59 *Source Bloomberg

2009年8月31日

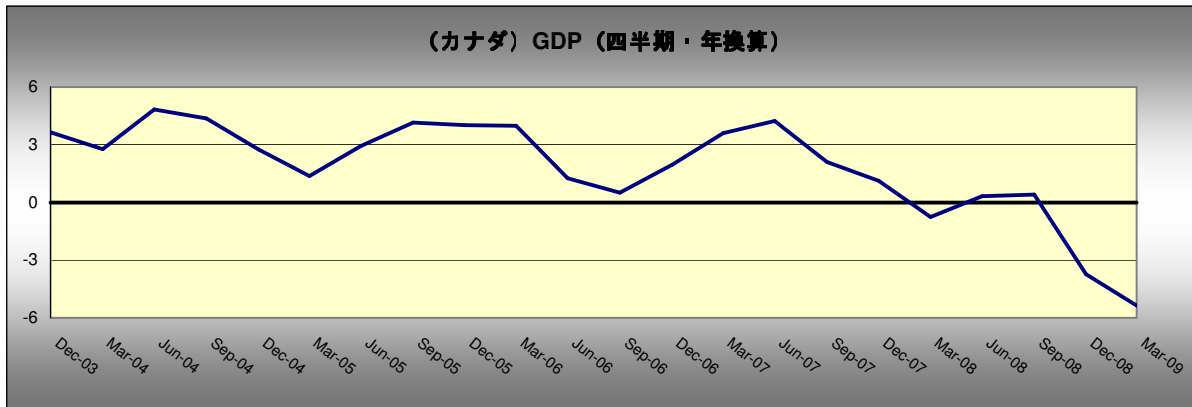


為替 (NY)

株が軟調だったことでドルや円の買いがやや優勢の展開。経済指標発表では8月の米ミシガン大学消費者信頼感指数が65.7と事前予想の64.3を上回ったが、市場への影響は限定的となった。米ドルは今週水曜日に8月12日の議事録発表が注目材料となっている。

USDJPYは93円85銭近辺から一時93円45銭まで下落、その後はほぼ横ばい推移となった。他、ユーロやポンドも対円とドルで下落。EURUSDは1.43を下回り、EURJPYは134円割れとなった。ポンドは英の第2四半期GDPが予想を上回ったが、NY時間はやや売りが優勢の展開。本日は英国が休みで、月末という点も覚えておきたい。

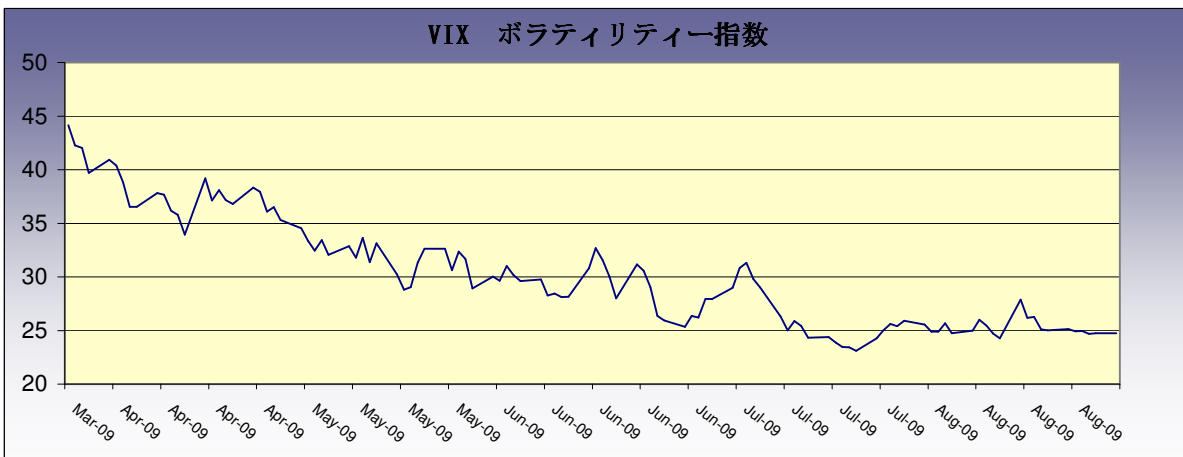
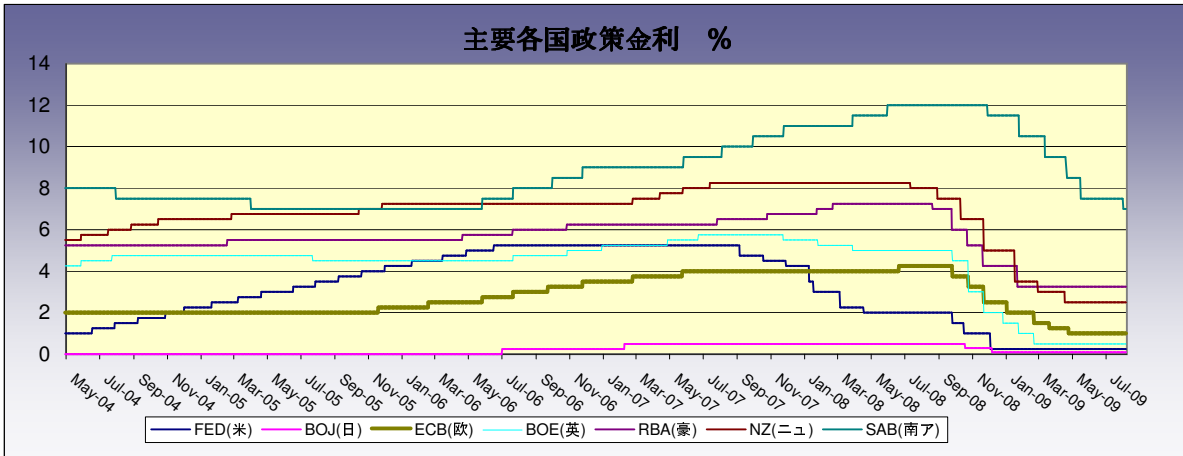
本日の注目チャート

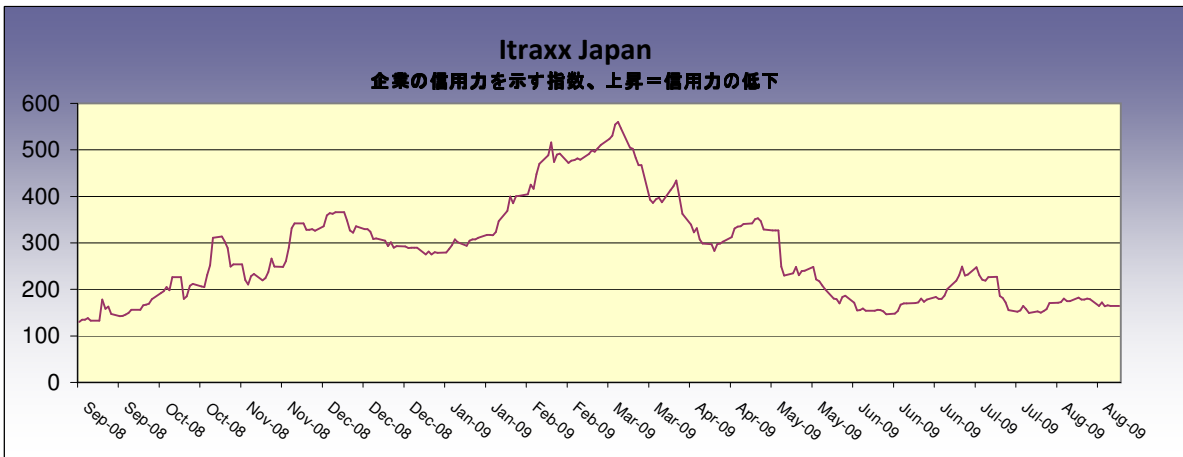
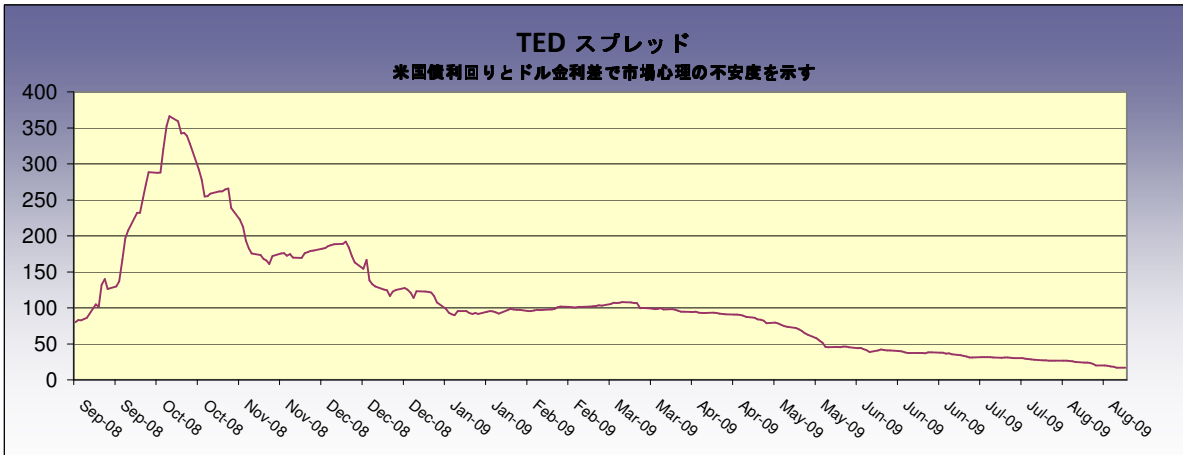
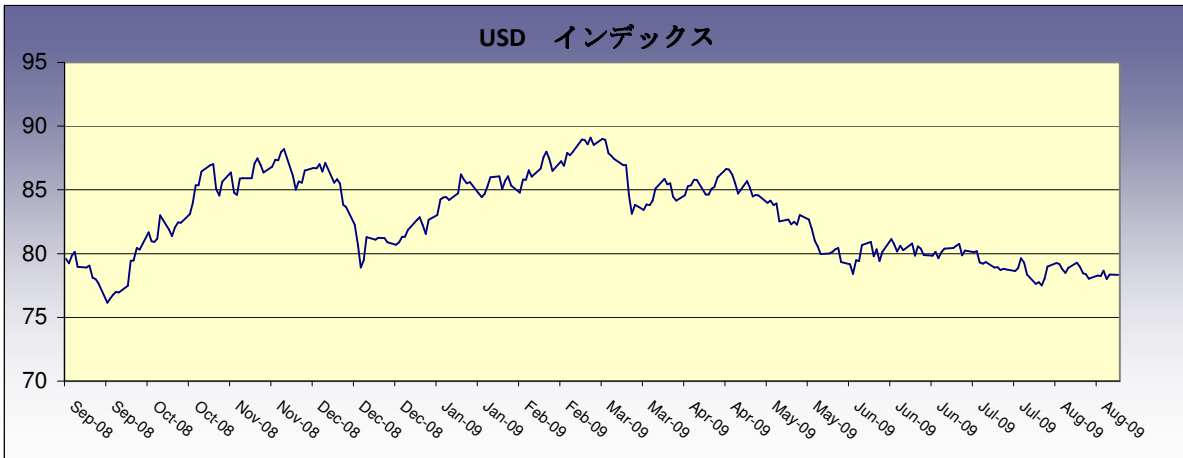


第一四半期（1-3月）のGDPは5.4%と1991年以来の下落率となった。背景には米国からの需要の落ち込みがあり、特に車や木材の需要減が響き17年振りのリセッションとなった。カナダはG7国の中でも3割を輸出に頼っており、自動車関連部品の需要は過去2年で60%ほど落ち込んでいる。今日発表される第2四半期のGDPは-3%と前回よりマイナス幅は縮小。直近では原油が70ドル台を超えてきており、原油産出国であるカナダにとってはプラス材料である。

日本時間	国	主な経済指標・その他	予想	前回
08:01	英	8月ホームトラック住宅調査(前月比)	--	0.00%
08:01	英	8月ホームトラック住宅調査(前年比)	--	-7.70%
08:50	日	7月P鉱工業生産(前月比)	1.30%	2.30%
08:50	日	7月P鉱工業生産(前年比)	-23.30%	-23.50%
08:50	日	7月大型小売店販売額(前年比)	-7.70%	-6.70%
08:50	日	7月小売業販売額(前年比)	-3.50%	-3.00%
08:50	日	7月小売業販売額指数(季調済/前月比)	-0.40%	-0.30%
09:30	豪	8月TDレギュラーツー インフレ(前月比%)	--	0.90%
09:30	豪	8月TDレギュラーツー インフレ(前年比%)	--	1.90%
10:00	豪	7月HIA新築住宅販売(前月比)	--	0.50%
10:30	豪	2Q企業営業利益(前期比%)	--	-7.20%
10:30	豪	2Q棚卸資産	--	-1.20%
10:30	豪	7月民間部門信用(前年比%)	--	3.40%
10:30	日	7月毎月勤労統計-現金給与総額(前年比)	--	-7.10%
12:00	NZ	8月NBNZ 企業信頼感	--	18.7
13:00	日	7月自動車生産(前年比)	--	-34.00%
14:00	日	7月住宅着工戸数(前年比)	-31.30%	-32.40%
14:00	日	7月住宅着工戸数(年率)	0.750M	0.749M
14:00	日	7月建設工事受注(前年比)	--	-28.00%
18:00	欧	8月ユーロ圏 消費者物価指数速報(年比)	-0.40%	-0.60%
21:30	加	6月GDP(前月比)	0.20%	-0.50%
21:30	加	2QGDP(四半期/年換算)	-3.00%	-5.40%
22:45	米	8月シカゴ 購買部協会景気指数	47	43.4
23:00	米	8月NAPM-ミルウォーキー	--	45
23:30	米	8月ガラス連銀製造業活動	--	-25.50%

*Source Bloomberg







Disclaimer (免責事項)

Saxo Capital Markets Pte. Ltd. is licensed as a Capital Market Services provider and an Exempt Financial Advisor, and is supervised by the Monetary Authority of Singapore.

At the time of writing neither the author nor Saxo Capital Markets Pte. Ltd. holds any shares in any securities mentioned in this email.

The author and Saxo Capital Markets Pte. Ltd. are not responsible for any loss associated with an investment which may be carried out based on a recommendation, forecast or any other information provided in this email. Especially trades in leveraged investments such as foreign exchange trading and investments in derivatives, can be very speculative and may result in significant losses, in particular if the assumptions on which a recommendation or forecast is based expire. Investors should carefully consider their financial situation and consult their financial advisors as to the suitability of their situation prior to making any investments. For further information, please see:
<http://www.saxomarkets.com.sg/about/analysisdisclaimer.aspx>.