

モーニング・レポート

株式市場	直近値	寄値	高値	安値	前日比	前日比%	月初来%	年初来%
(米) ダウ工業株30種	9580.63	9541.63	9609.72	9459.40	37.11	0.39	4.46	9.16
(米) S&P500種	1030.98	1027.81	1033.33	1016.20	2.86	0.28	4.41	14.14
(米) ナスダック指数	2027.73	2021.31	2029.27	1993.03	3.30	0.16	2.49	28.58
(英) FT100指数	4869.35	4890.58	4906.20	4855.32	-21.23	-0.43	5.66	9.81
(仏) CAC40指数	2027.73	2021.31	2029.27	1993.03	3.30	0.16	2.49	28.58
(独) DAX指数	5470.33	5512.90	5540.43	5432.06	-51.64	-0.94	2.59	13.72
(日) 日経平均株価	10473.97	10570.78	10575.79	10400.83	-165.74	-1.56	1.13	18.22
(日) TOPIX指数	964.23	970.00	970.73	955.68	-11.36	-1.16	1.47	12.22
(豪) ASX200指数	4450.80	4450.00	4450.80	4450.80	-3.70	-0.08	4.87	19.57
(新) シンガポールST指数	2642.23	2611.17	2647.94	2610.09	13.8	0.53	-0.64	49.99
(香) ハンセン指数	20242.75	20289.34	20364.4	20147.34	-213.57	-1.04	-1.61	40.70
(中) 上海総合指数	2946.40	2947.83	2988.03	2909.89	-21.20	-0.71	-13.65	61.82
(韓) 韓国総合株価指数	1599.33	1608.83	1614.07	1590.98	-14.79	-0.92	2.70	42.23
(印) ムンバイSENSEX30種	15781.07	15711.8	15853.71	15685.49	11.22	0.07	0.71	63.58

商品・その他	直近値	寄値	高値	安値	前日比	前日比%	月初来%	年初来%
CRB商品指数	257.4				0.9	0.35		
原油先物	72.74	72.86	72.86	72.60	1.06	1.48	1.88	26.89
金	950.27	945.60	950.90	947.88	0.18	-0.02	0.61	-6.98
VIX指数	24.68	25.13	25.89	24.43	-0.27	-1.08	-4.78	-38.30
シカゴ日経先物	10570	10570	10600	10555	25	0.24	2.32	15.92
(日) 10年国債	1.305	1.316	1.316	1.305	-0.011	-0.84	-8.03	11.16
(米) 米国債10年利回り	3.460	3.451	3.460	3.451	0.020	0.59	-0.76	56.09

28-08-2009 06:47 *source Bloomberg

株 (NY)

米国株式市場は07年4月以降で最長の8日続伸、年初来高値を更新し、昨年11月4日以来の水準をつけた。ダウ指数は序盤は利食いや原油価格の下落等から一時9459ドルまで下げたが、その後は下げ幅を縮小しプラス圏へ回復。経済指標発表では第2四半期のGDP(改定値)や個人消費が事前予想を上回ったが、反応は限定的。個別ではボーイングが787の納入計画を発表し8.36%の大幅上昇、他、アメックスが2.47%、アルコアが1.14%上昇した。下落銘柄ではヴェライゾンが1.37%、ウォールマートが1.08%それぞれ下げた。原油価格は続伸し1.48%上昇の72.49ドルで終了した。

株 (日本株)

新日鉱HD(5016)連結子会社のジャパンエナジーが豪州・東ティモール共同開発海域で、豪州の石油開発会社オイレックスが保有する石油・天然ガス権益25%のうち15%を譲り受け、共同探鉱事業に参画すると発表した。
富士電機HD(6504)子会社の電源事業をTDK子会社と統合する時期を2010年1月1日に延期すると発表した、従来は09年10月1日を予定。(ブルームバーグ)

為替	直近値	前日比	前日比%	月初来%	年初来%	コメント
USDJPY	93.53	0.01	-0.01	1.23	-3.1	
EURUSD	1.4352	0.0007	-0.05	-0.64	-2.6	
GBPUSD	1.6277	-0.0016	0.10	2.73	-10.3	
EURGBP	0.88	0.00	-0.13	-3.29	8.3	
EURJPY	134.24	0.05	-0.04	0.59	-5.6	
GBPJPY	152.25	-0.16	0.10	4.00	-12.9	
USDCHF	1.0585	-0.0006	0.06	0.91	0.9	
USDCAD	1.0874	-0.0002	0.02	-0.90	12.1	
AUDJPY	78.46	0.09	-0.11	0.73	-19.0	
NZDJPY	64.25	0.06	-0.09	-2.61	-18.4	
TRYJPY	62.35	0.03	-0.04	3.23	-5.7	
SGDJPY	64.83	0.00	0.01	1.46	-2.1	
HKDJPY	12.0670	0.0015	-0.01	1.25	-3.0	

28-08-2009 06:47 *source Bloomberg

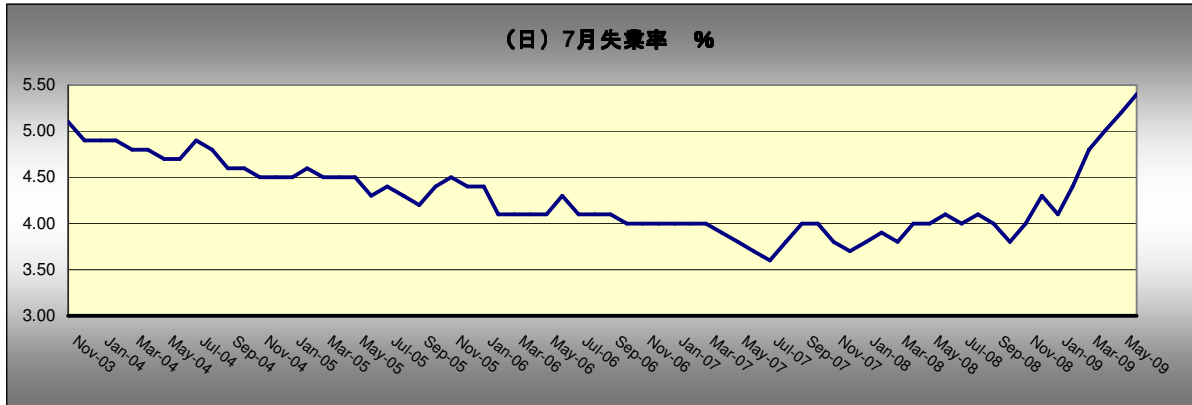
2009年8月28日



為替 (NY)

序盤は米株が軟調だったことを受け、リスク回避のドルと円の買いが先行したが、株式市場の上昇と共に為替の流れも反転。USDJPYはNY序盤93.90円近辺から一時93.20まで下落、FDIC(米国連邦預金保険公社)が問題を抱えた米銀は第2四半期に416行(前期305行)へ増加した事に反応した模様。EURUSDは1.425近辺からストップを巻き込み、中盤一気に1.44まで上昇、GBPUSDもストップ絡みの取引で1.62から1.63まで上昇した。原油が72ドル台へ大幅上昇したことを受け、カナダドル、豪ドル、NZドルの資源国通貨なども買われた。本日の東京時間は、日本の失業率、有効求人倍率、CPI等の経済指標発表が注目される。

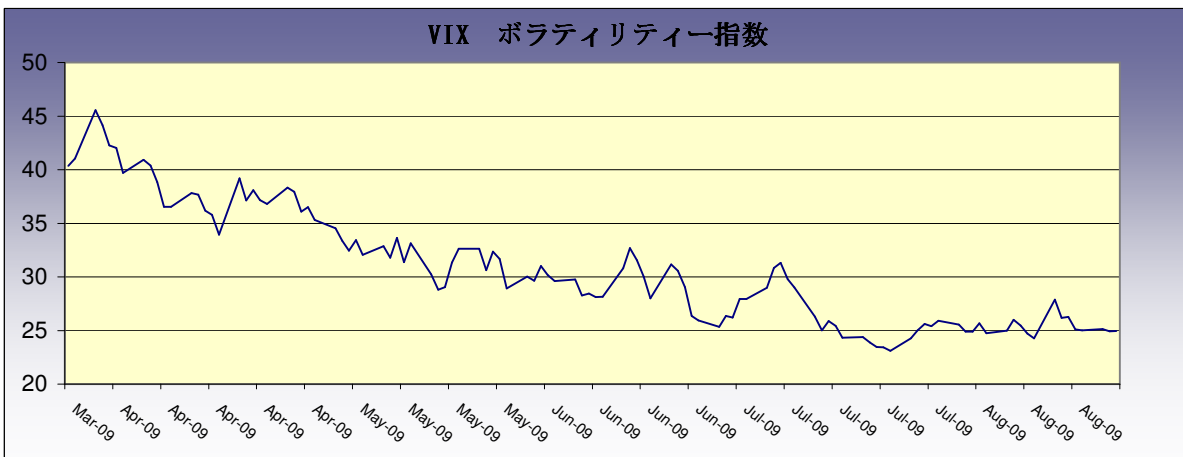
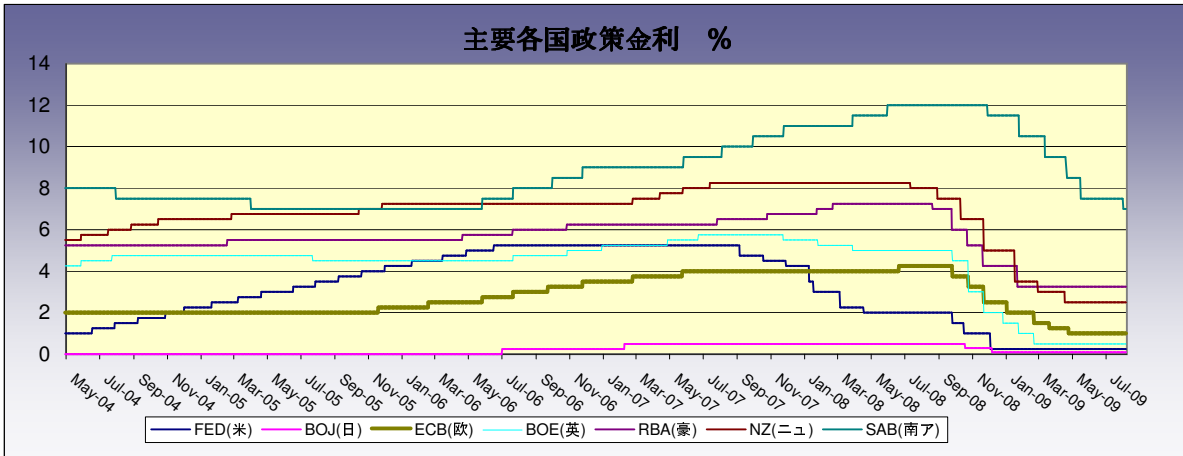
本日の注目チャート

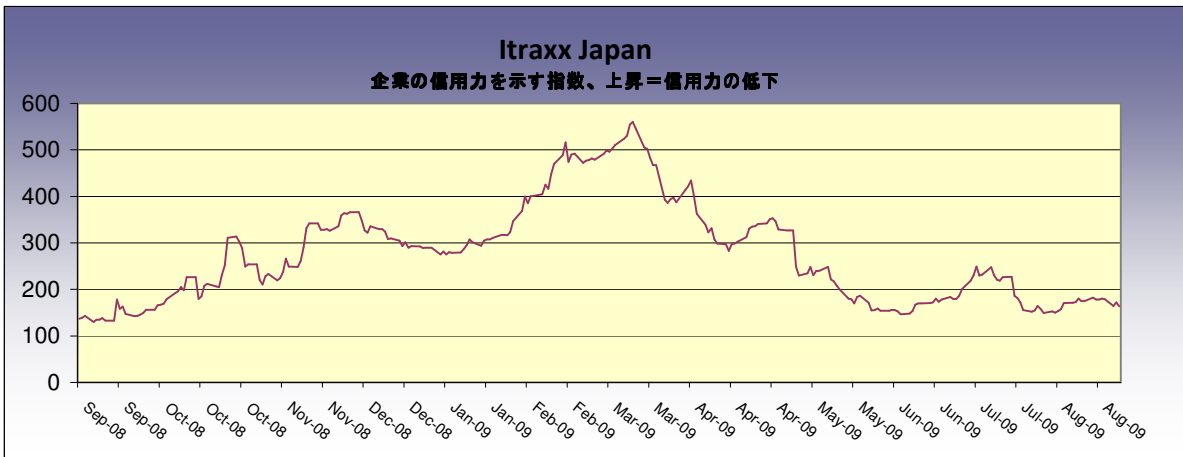
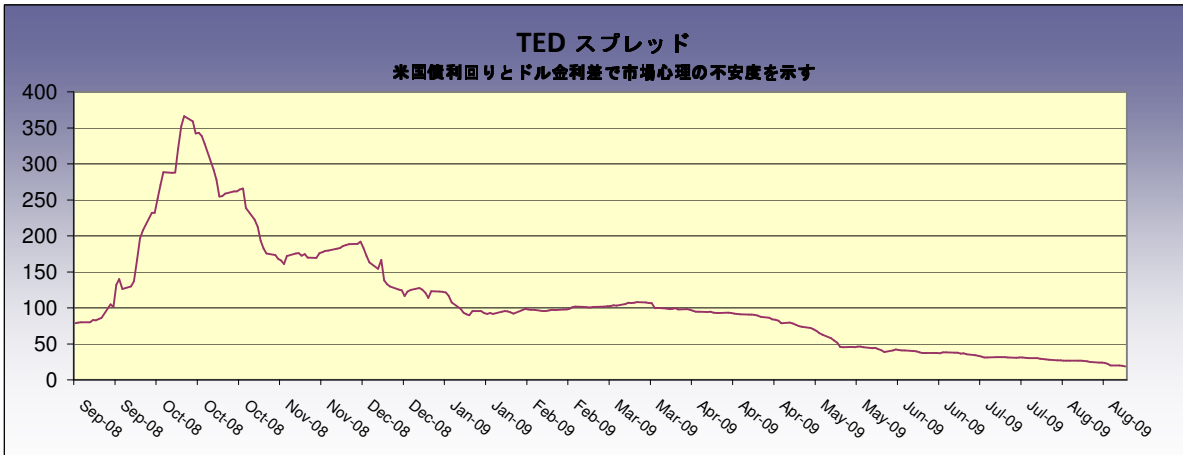
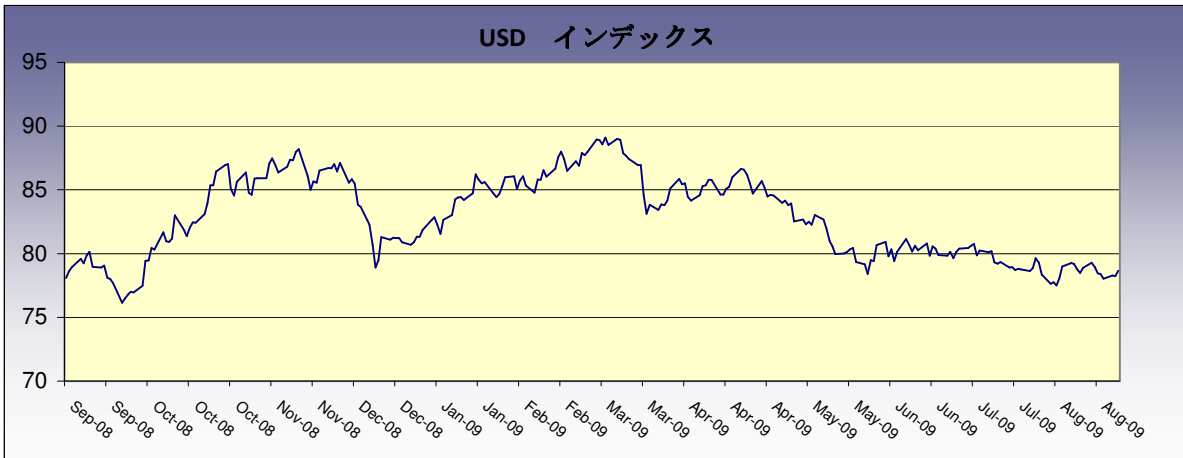


前回発表された日本の6月の失業率は5ヶ月連続で上昇し、6年ぶりの高水準に達した。輸出と生産が主導する日本経済が底打ちしているとの見方が出ているが、まだまだ落ち込む企業の収益状況が雇用環境へ影響を及ぼし、雇用調整圧力が依然として強い状態である。今回の結果は前回よりやや悪化、5.5%と予想されている。

日本時間	国	主な経済指標・その他	予想	前回
07:45	NZ	7月住宅建設許可(前月比)	8.00%	-9.50%
08:01	英	8月GfK消費者信頼感調査	-24	-25
08:15	日	8月野村/JMMA製造業PMI	--	50.4
08:30	日	7月失業率	5.50%	5.40%
08:30	日	7月有効求人倍率	0.43	0.43
08:30	日	7月家計調査消費支出(前年比)	-0.50%	0.20%
08:30	日	8月東京CPI(前年比)	-1.80%	-1.80%
08:30	日	7月全国CPI(前年比)	-2.20%	-1.80%
12:00	NZ	7月マネーサプライ M3(前年比)	--	2.70%
17:30	英	2QGDP(前年比)	-5.60%	-5.60%
17:30	英	2Q個人消費	-0.80%	-1.30%
17:30	英	2Q政府支出	0.60%	0.20%
17:30	英	2Q固定資本形成(グロス)	-3.80%	-7.50%
17:30	英	2Q輸出	-1.60%	-6.90%
17:30	英	2Q輸入	-2.60%	-6.70%
17:30	英	6月サービス業指数(3ヵ月/3ヵ月)	--	-1.00%
18:00	欧	8月ユーロ圏 消費者信頼感	-21	-23
18:00	欧	8月ユーロ圏 経済信頼感	78	76
18:00	欧	8月ユーロ圏 鉱工業 信頼感	-28	-30
18:00	欧	8月ユーロ圏 サービス業信頼感	-17	-18
21:30	米	7月個人所得	0.10%	-1.30%
21:30	米	7月個人支出	0.20%	0.40%
21:30	米	7月PCEデフレ率(前年比)	-0.90%	-0.40%
21:30	米	7月PCEコアデフレ率(前年比)	1.40%	1.50%
23:00	米	8月ミシガン大学消費者信頼感指数	64	63.2

*source Bloomberg







Disclaimer (免責事項)

Saxo Capital Markets Pte. Ltd. is licensed as a Capital Market Services provider and an Exempt Financial Advisor, and is supervised by the Monetary Authority of Singapore.

At the time of writing neither the author nor Saxo Capital Markets Pte. Ltd. holds any shares in any securities mentioned in this email.

The author and Saxo Capital Markets Pte. Ltd. are not responsible for any loss associated with an investment which may be carried out based on a recommendation, forecast or any other information provided in this email. Especially trades in leveraged investments such as foreign exchange trading and investments in derivatives, can be very speculative and may result in significant losses, in particular if the assumptions on which a recommendation or forecast is based expire. Investors should carefully consider their financial situation and consult their financial advisors as to the suitability of their situation prior to making any investments. For further information, please see:
<http://www.saxomarkets.com.sg/about/analysisdisclaimer.aspx>.