

モーニング・レポート

株式市場	直近値	寄値	高値	安値	前日比	前日比%	月初来%	年初来%
(米) ダウ工業株30種	9985.81	10059.90	10104.71	9968.10	-74.25	-0.74	-4.59	-4.24
(米) S&P500種	1047.22	1056.28	1061.45	1045.40	-8.11	-0.77	-4.94	-6.09
(米) ナスダック指数	2118.69	2148.49	2154.32	2116.82	-22.85	-1.07	-6.03	-6.63
(英) FT100指数	5155.84	5109.40	5167.76	5109.40	46.44	0.91	-1.94	-4.75
(仏) CAC40指数	2118.69	2148.49	2154.32	2116.82	-22.85	-1.07	-6.03	-6.63
(独) DAX指数	5912.58	5937.27	5948.91	5896.52	13.08	0.22	-3.83	-0.75
(日) 日経平均株価	8906.48	8908.02	8910.62	8834.09	61.09	0.69	-6.61	-15.55
(日) TOPIX指数	811.79	811.08	811.79	805.18	4.48	0.55	-4.44	-10.56
(豪) ASX200指数	4356.00	4323.40	4356.00	4356.00	35.90	0.83	-3.06	-10.57
(新) シンガポールST指数	2925.87	2931.69	2935.15	2922.57	-0.68	-0.02	-2.07	0.97
(香) ハンセン指数	20612.06	20603.18	20664.76	20567.33	-22.92	-0.11	-1.99	-5.76
(中) 上海総合指数	2603.48	2604.88	2616.96	2590.61	6.90	0.27	-1.29	-20.56
(韓) 韓国総合株価指数	1729.76	1744.08	1744.4	1729.76	-5.03	-0.29	-1.68	2.79
(印) ムンバイSENSEX30種	18226.35	18194.78	18261.06	18159.13	46.71	0.26	2.00	4.36

商品・その他	直近値	寄値	高値	安値	前日比	前日比%	月初来%	年初来%
CRB商品指数								
原油先物	72.91	73.18	73.18	72.89	0.84	1.16	-7.60	-11.94
金	1234.85	1237.60	1237.68	1233.75	-0.96	-0.08	4.71	12.73
VIX指数	27.37	26.45	27.55	25.86	0.67	2.51	16.47	26.25
シカゴ日経先物	8840	8915	8930	8820	-70	-0.79	-7.43	-17.11
(日) 10年国債	0.945	0.909	0.953	0.909	0.034	3.73	-12.01	-27.03
(米) 米国債10年利回り	2.477	2.475	2.477	2.475	-0.059	-2.31	-14.79	-35.48

27-08-2010 07:06 *Source Bloomberg

株 (NY)

米国株式市場は反落し、ダウ平均は7月6日以来10000を割り込んだ。経済指標発表では、8月21日の週の米新規失業保険申請件数が市場予想の49万件を下回る47万3千件となったことで買いが優先となった。また、市場は今晚発表される4~6月期の米GDP改定値が速報値から大幅に下方修正されると警戒し上値を重くした。ダウ平均個別銘柄の値下がり上位はシスコ・システムズ2.36%、IBM1.99%、JPモルガン・チェース1.66%、一方の値上がりはボーイング+0.92%とホーム・デポ+0.18%の2銘柄のみ。

株 (日本株)

アサヒビール (2502) : オーストラリア飲料販売量3位P & Nビバレッジを買収すると発表。約272億円で全株式を取得する。先に買収したシュウェップスと統合させて、オセアニア市場での成長基盤を強化する。シティグループ証券では、シナジー効果が見込めることに加え、取得額も安値で理想的な買収だと評価した。
三菱電機 (6503) : 中国の鉄道車両メーカーから広州地下鉄6号線向けリニアモーター車両 (非浮上式) 用電機品を総額27億円で受注した。2011年5月から順次納入する。(ブルームバーグ)

為替	直近値	前日比	前日比%	月初来%	年初来%
USDJPY	84.38	0.04	-0.05	2.34	10.1
EURUSD	1.2702	-0.0001	-0.01	-2.58	-11.2
GBPUSD	1.5517	-0.0004	-0.03	-1.05	-4.0
EURGBP	0.8186	0.00	-0.02	1.53	8.3
EURJPY	107.18	0.03	-0.03	5.05	24.0
GBPJPY	130.93	0.03	-0.02	3.42	14.7
USDCHF	1.0241	0.0001	-0.01	1.67	1.1
USDCAD	1.0582	-0.0005	0.05	-2.62	-0.4
AUDJPY	74.66	-0.03	0.04	4.49	11.6
NZDJPY	59.24	0.03	-0.05	5.73	13.2
TRYJPY	55.39	0.00	0.01	3.43	11.9
SGDJPY	62.25	0.03	-0.05	1.97	6.2
HKDJPY	10.85	0.0060	-0.06	2.47	10.4

27-08-2010 07:06 *Source Bloomberg

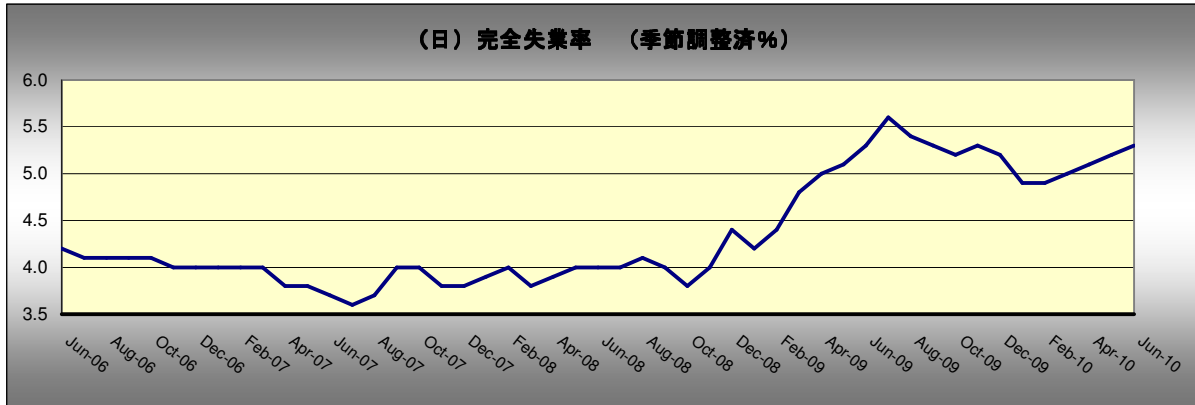
2010年8月27日



為替 (NY)

NY時間序盤に84円半ばにあったUSDJPYはその後20銭近く上昇したが、中盤には84円31銭まで下落。EURUSDは序盤に米株がプラス圏で取引され、リスク志向から1.2763を付けたが、株が下げに転じると再び1.27近辺へ下げた。EURJPYも一時107円91銭まで上昇したが、その後、107円10銭まで下げた。

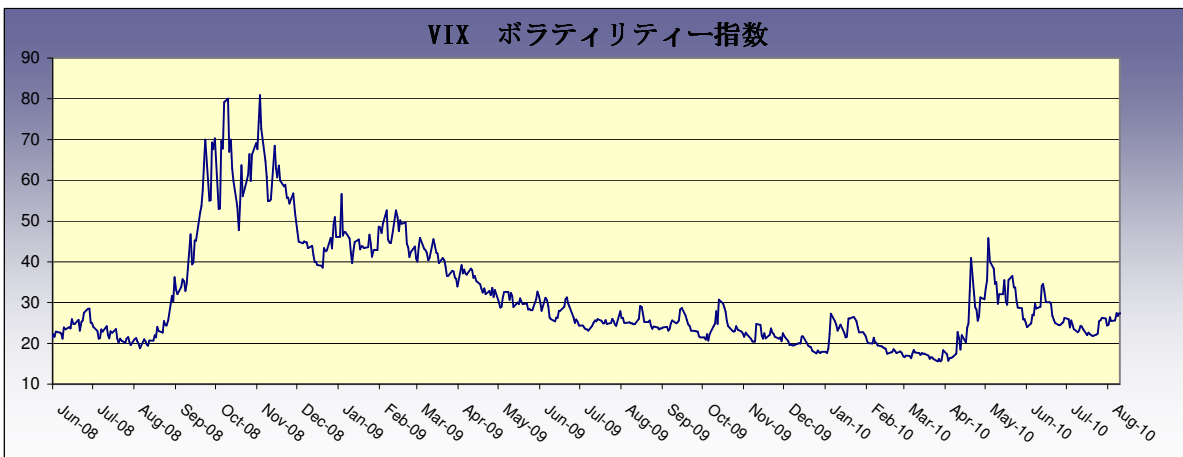
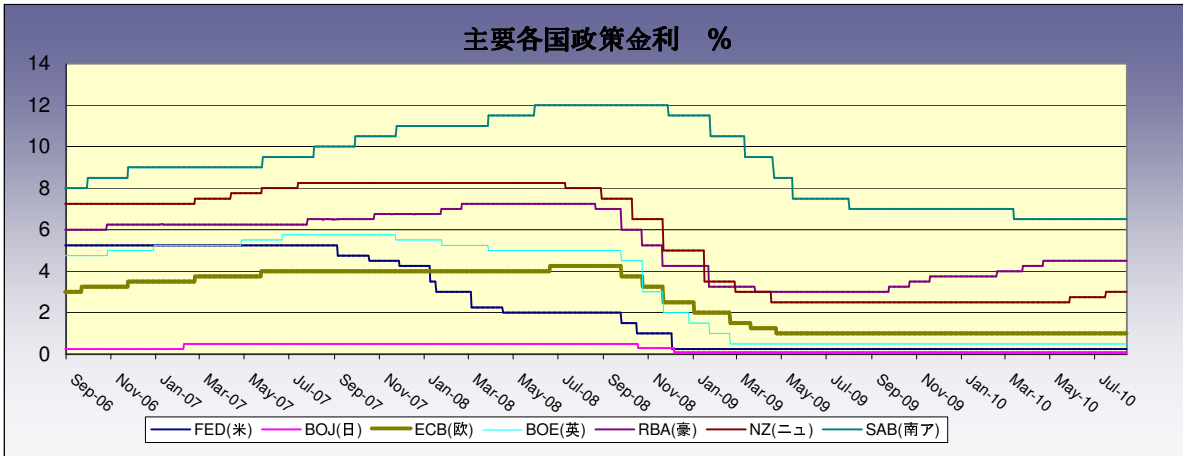
本日の注目チャート

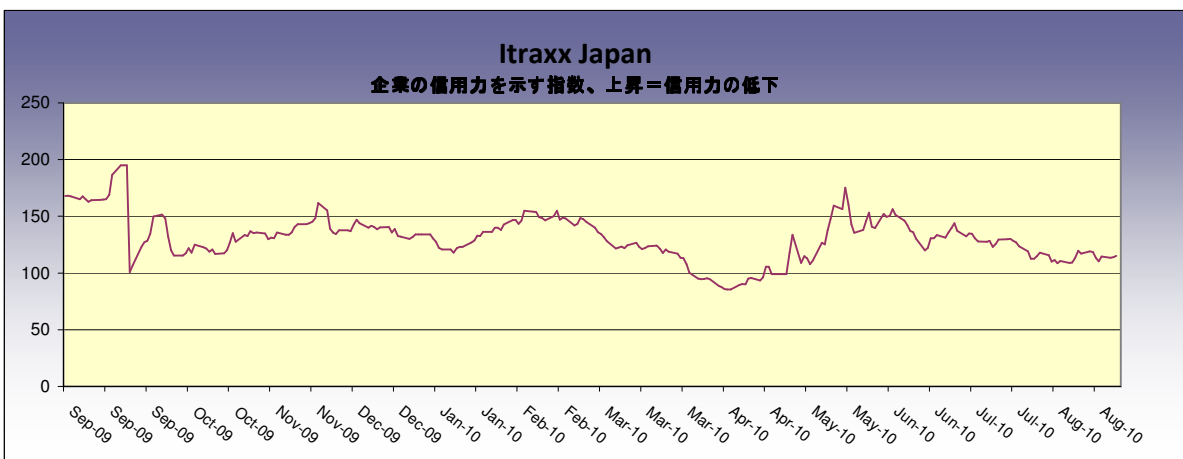
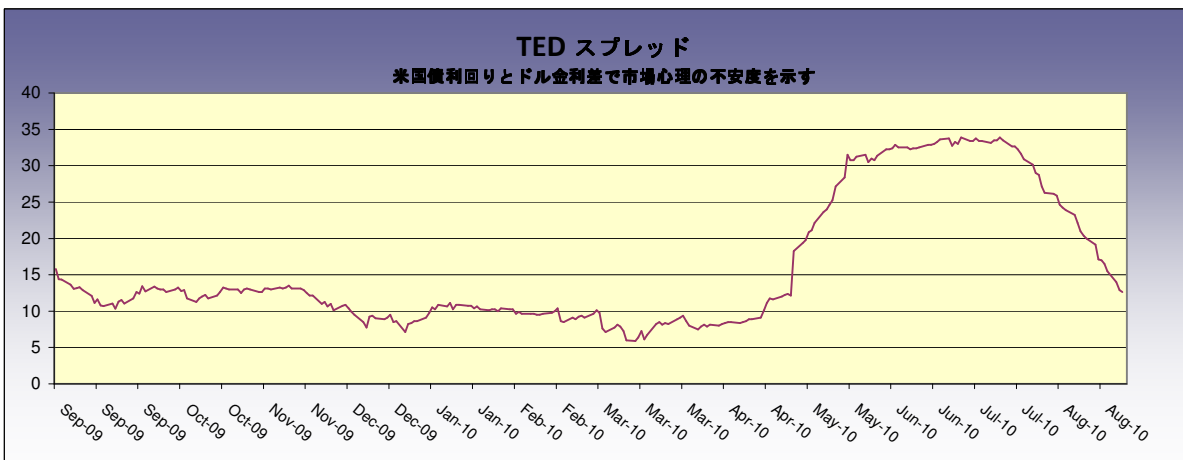
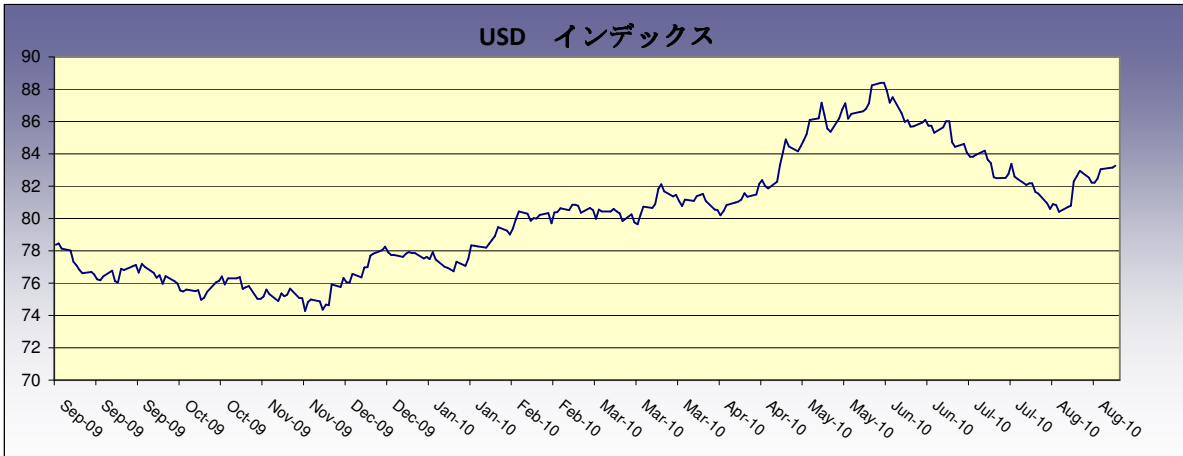


前回6月の完全失業率は4ヶ月連続で上昇した一方、有効求人倍率は0.53に改善した。今回の失業率の事前予想は前回の5.3%と同等の水準になる見通しで有効求人倍率は前回の0.53から0.52へ低下予想。企業収益の回復を受け、雇用環境に回復の兆しが見られるが、企業側も依然採用には慎重である。失業率の男女別では、男性が5.6%、女性が4.9%となった。

日本時間	国	主な経済指標・その他	予想	前回
08:30	日	7月 失業率	5.30%	5.30%
08:30	日	7月 有効求人倍率	0.53	0.52
08:30	日	7月 全世帯家計調査 消費支出(年比)	1.50%	0.50%
08:30	日	8月 東京消費者物価指数 前年比	-1.10%	-1.20%
08:30	日	8月 東京CPI(除生鮮/前年比)	-1.20%	-1.30%
08:30	日	8月 東京CPI(除食料エネ/前年比)	-1.40%	-1.40%
08:30	日	7月 全国CPI(前年比)	-0.90%	-0.70%
08:30	日	7月 全国CPI(除生鮮/前年比)	-1.10%	-1.00%
08:30	日	7月 全国CPI(除食料エネ/前年比)	-1.50%	-1.50%
10:35	中	8月 MNI Business Condition Survey	--	64.94
17:30	英	2Q P 総合事業投資(前期比)	3.00%	7.80%
17:30	英	2Q P 総合事業投資(前年比)	6.20%	-7.70%
17:30	英	2Q P GDP(前期比)	1.10%	1.10%
17:30	英	2Q P GDP(前年比)	1.60%	1.60%
17:30	英	2Q P 個人消費	0.50%	-0.10%
17:30	英	2Q P 政府支出	0.30%	1.50%
17:30	英	2Q P 固定資本形成(割ロス)	1.80%	4.50%
17:30	英	2Q P 輸出	2.10%	-1.70%
17:30	英	2Q P 輸入	1.80%	1.60%
17:30	英	6月 サービス業指数 (3ヵ月/3ヵ月)	--	0.80%
21:30	米	2Q S GDP(前期比/年率)	1.40%	2.40%
21:30	米	2Q S 個人消費	1.60%	1.60%
21:30	米	2Q S GDP価格指数(前期比)	1.80%	1.80%
21:30	米	2Q S コアPCE(前期比)	1.10%	1.10%
22:55	米	8月 F ミシガン大学消費者信頼感指数	69.6	69.6

*Source Bloomberg







Disclaimer (免責事項)

Saxo Capital Markets Pte. Ltd. is licensed as a Capital Market Services provider and an Exempt Financial Advisor, and is supervised by the Monetary Authority of Singapore.

At the time of writing neither the author nor Saxo Capital Markets Pte. Ltd. holds any shares in any securities mentioned in this email.

The author and Saxo Capital Markets Pte. Ltd. are not responsible for any loss associated with an investment which may be carried out based on a recommendation, forecast or any other information provided in this email. Especially trades in leveraged investments such as foreign exchange trading and investments in derivatives, can be very speculative and may result in significant losses, in particular if the assumptions on which a recommendation or forecast is based expire. Investors should carefully consider their financial situation and consult their financial advisors as to the suitability of their situation prior to making any investments. For further information, please see:
<http://www.saxomarkets.com.sg/about/analysisdisclaimer.aspx>.