

モーニング・レポート

株式市場	直近値	寄値	高値	安値	前日比	前日比%	月初来%	年初来%
(米) ダウ工業株30種	10060.06	10040.15	10097.40	9937.98	19.61	0.20	-3.88	-3.53
(米) S&P500種	1055.33	1048.98	1059.38	1039.83	3.46	0.33	-4.20	-5.36
(米) ナスダック指数	2141.54	2109.15	2148.35	2102.26	17.78	0.84	-5.02	-5.62
(英) FT100指数	5109.40	5155.95	5168.46	5070.94	-46.55	-0.90	-2.83	-5.61
(仏) CAC40指数	2141.54	2109.15	2148.35	2102.26	17.78	0.84	-5.02	-5.62
(独) DAX指数	5899.50	5925.48	5954.96	5837.90	-35.94	-0.61	-4.04	-0.97
(日) 日経平均株価	8845.39	8904.44	8949.41	8807.41	-149.75	-1.66	-7.25	-16.13
(日) TOPIX指数	807.31	809.54	814.31	804.38	-10.42	-1.27	-4.97	-11.05
(豪) ASX200指数	4320.10	4369.00	4320.10	4320.10	-61.20	-1.40	-3.86	-11.30
(新) シンガポールST指数	2926.55	2915.22	2929.54	2910.21	3.7	0.13	-2.05	1.00
(香) ハンセン指数	20634.98	20603.57	20667.3	20512.78	-23.73	-0.11	-1.88	-5.66
(中) 上海総合指数	2596.58	2634.95	2645.50	2595.73	-53.73	-2.03	-1.55	-20.77
(韓) 韓国総合株価指数	1734.79	1745.77	1753.57	1734.79	-25.74	-1.46	-1.39	3.09
(印) ムンバイSENSEX30種	18179.64	18308.51	18312.43	18156	-131.95	-0.72	1.74	4.09

商品・その他	直近値	寄値	高値	安値	前日比	前日比%	月初来%	年初来%
CRB商品指数								
原油先物	72.72	72.82	72.82	72.71	0.19	0.26	-8.41	-12.72
金	1239.15	1240.13	1240.40	1239.03	-0.67	-0.05	4.95	12.99
VIX指数	26.7	28.3	28.92	26.46	-0.76	-2.77	13.62	23.15
シカゴ日経先物	8910	#N/A N/A	#N/A N/A	#N/A N/A	50	0.56	-6.70	-16.46
(日) 10年国債	0.911	0.929	0.929	0.905	-0.018	-1.94	-15.18	-29.65
(米) 米国債10年利回り	2.534	2.488	2.552	2.416	0.046	1.85	-12.78	-33.96

26-08-2010 06:22 *Source Bloomberg

株 (NY)

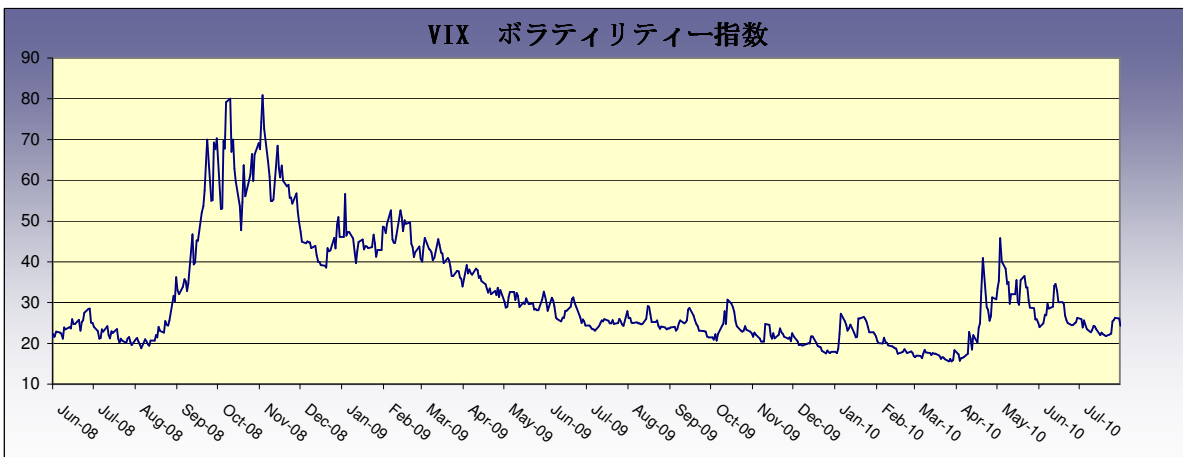
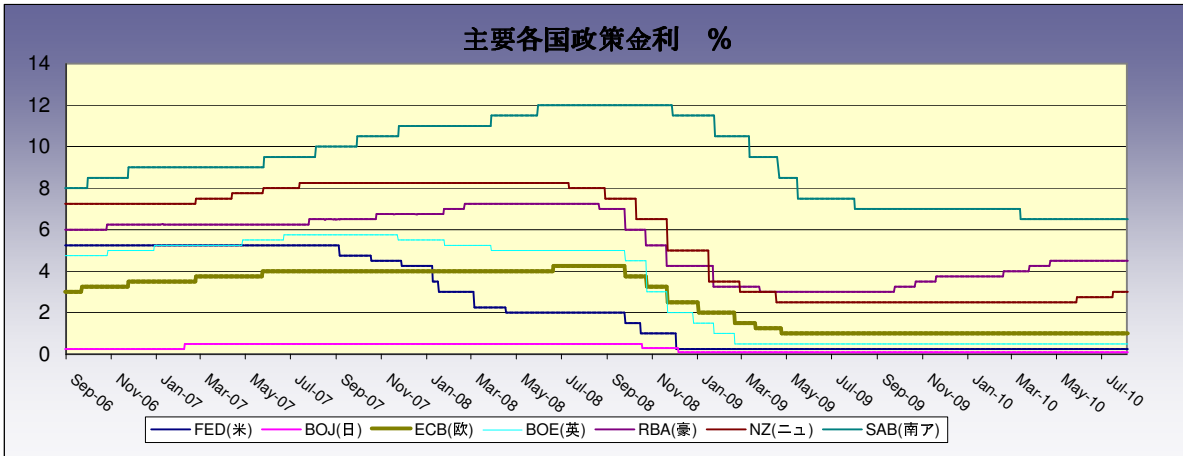
米国株式市場は反発。ダウ平均は一時10000を割り込んだが、その後は割安感から上昇基調に転じた。経済指標発表では7月の米新築住宅販売は市場予想の33万戸に対しわずかに27万6千戸と下回り、1963年の調査開始以来最低の水準となった。また中間価格も20万4000ドルと2003年以降の最低水準となった。ダウ平均個別銘柄の値上がり上位はホーム・デポ+1.91%、ファイザー+1.07%、クラフト・フーズ+1.02%、値下がり上位はユナイテッド・テクノロジーズ0.61%、キャタピラー-0.52%、コカ・コーラ0.49%。

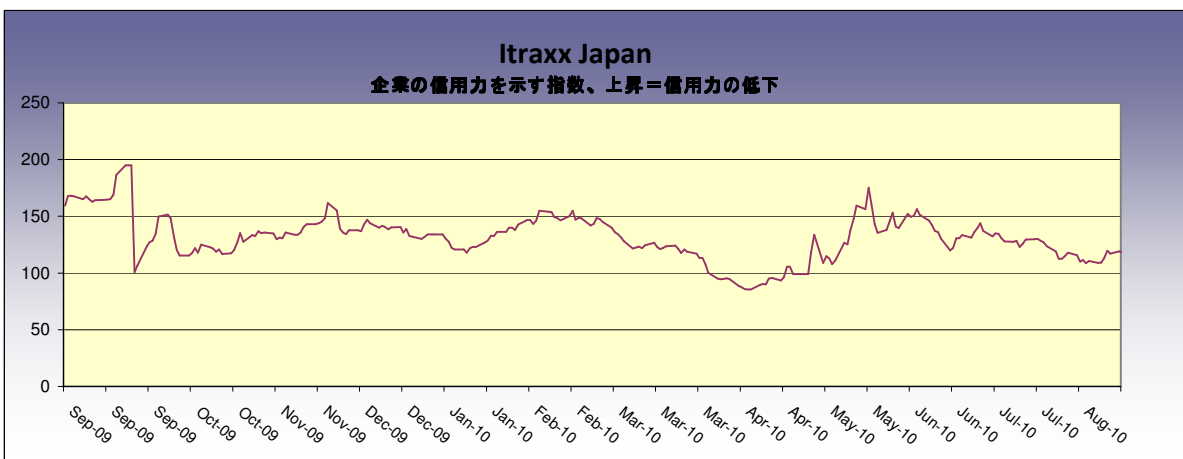
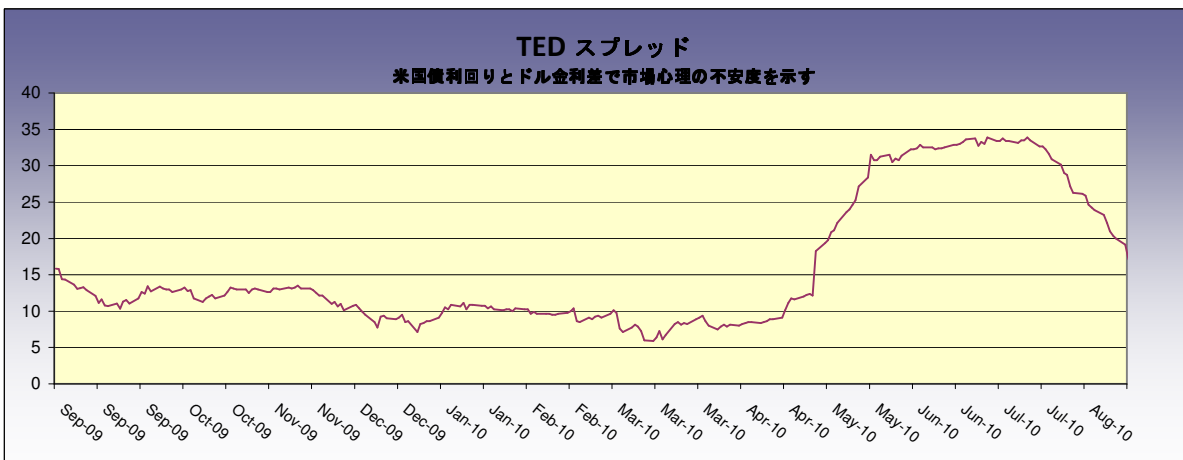
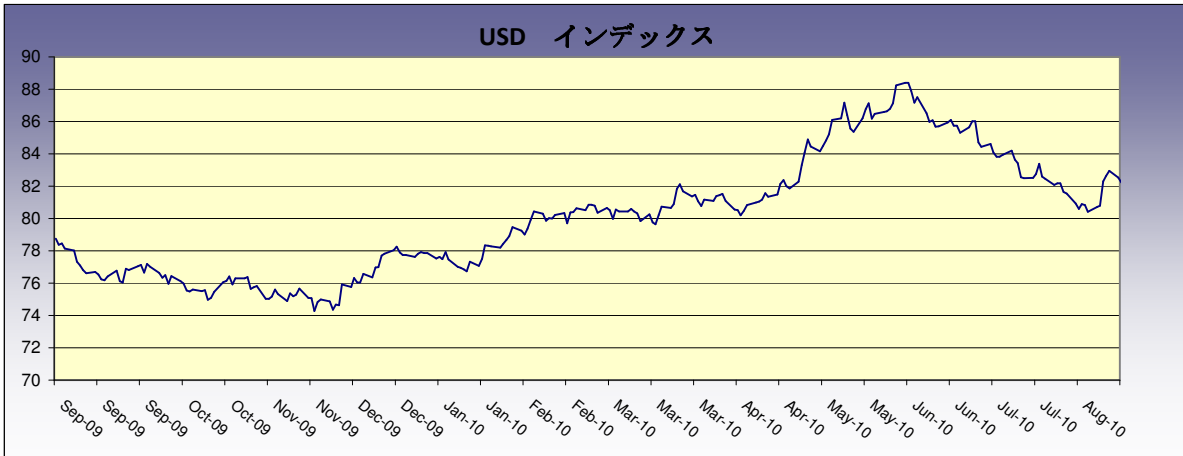
株 (日本株)

スズキ (7269) : スズキ・モーターサイクル・インディアは年末までに生産能力を倍増して54万台とする計画だ。同社幹部の高田克美氏が25日にニューデリーで語った。
 国際石油開発帝石 (1605) : 同社は25日、コンゴ民主共和国ガンジス区権益の20%を英SOCCO社から取得することで、同国政府当局の承認を得たと発表した。
 (ブルームバーグ)

為替	直近値	前日比	前日比%	月初来%	年初来%
USDJPY	84.62	0.03	-0.04	2.20	9.9
EURUSD	1.2659	-0.0001	-0.01	-3.02	-11.6
GBPUSD	1.5471	0.0012	0.08	-1.40	-4.3
EURGBP	0.8183	0.00	0.08	1.63	8.4
EURJPY	107.11	0.06	-0.06	5.35	24.4
GBPJPY	130.91	0.16	-0.12	3.63	14.9
USDCHF	1.0300	-0.0007	0.07	1.10	0.5
USDCAD	1.0601	0.0004	-0.04	-2.86	-0.6
AUDJPY	74.85	0.09	-0.12	4.45	11.5
NZDJPY	59.35	0.21	-0.35	5.76	13.3
TRYJPY	55.40	0.01	-0.02	3.54	12.0
SGDJPY	62.30	0.03	-0.05	2.04	6.3
HKDJPY	10.88	0.0050	-0.05	2.33	10.3

26-08-2010 06:22 *Source Bloomberg







Disclaimer (免責事項)

Saxo Capital Markets Pte. Ltd. is licensed as a Capital Market Services provider and an Exempt Financial Advisor, and is supervised by the Monetary Authority of Singapore.

At the time of writing neither the author nor Saxo Capital Markets Pte. Ltd. holds any shares in any securities mentioned in this email.

The author and Saxo Capital Markets Pte. Ltd. are not responsible for any loss associated with an investment which may be carried out based on a recommendation, forecast or any other information provided in this email. Especially trades in leveraged investments such as foreign exchange trading and investments in derivatives, can be very speculative and may result in significant losses, in particular if the assumptions on which a recommendation or forecast is based expire. Investors should carefully consider their financial situation and consult their financial advisors as to the suitability of their situation prior to making any investments. For further information, please see:
<http://www.saxomarkets.com.sg/about/analysisdisclaimer.aspx>.