

モーニング・レポート

株式市場	直近値	寄値	高値	安値	前日比	前日比%	月初来%	年初来%
(米) ダウ工業株30種	10174.41	10215.51	10304.70	10170.29	-39.21	-0.38	-2.79	-2.43
(米) S&P500種	1067.36	1073.36	1081.58	1067.08	-4.33	-0.40	-3.11	-4.28
(米) ナスダック指数	2159.63	2188.34	2200.52	2159.44	-20.13	-0.92	-4.22	-4.83
(英) FT100指数	5234.84	5195.28	5268.43	5186.92	39.56	0.76	-0.44	-3.29
(仏) CAC40指数	2159.63	2188.34	2200.52	2159.44	-20.13	-0.92	-4.22	-4.83
(独) DAX指数	6010.91	6017.19	6055.23	5995.37	5.75	0.10	-2.23	0.90
(日) 日経平均株価	9116.69	9147.24	9171.42	9090.96	-62.69	-0.68	-4.41	-13.56
(日) TOPIX指数	824.79	826.67	828.48	822.45	-4.80	-0.58	-2.91	-9.12
(豪) ASX200指数	4429.00	4433.00	4429.00	4429.00	-1.90	-0.04	-1.44	-9.07
(新) シンガポールST指数	2925.99	2934.54	2937.75	2916.56	-10.49	-0.36	-2.07	0.98
(香) ハンセン指数	20889.01	20963.25	21035.01	20845.7	-92.81	-0.44	-0.67	-4.50
(中) 上海総合指数	2639.37	2637.82	2656.12	2629.71	-2.94	-0.11	0.07	-19.46
(韓) 韓国総合株価指数	1767.71	1780.59	1788.71	1766.77	-7.83	-0.44	0.48	5.05
(印) ムンバイSENSEX30種	18409.35	18400.33	18454.38	18371.02	7.53	0.04	3.03	5.41

商品・その他	直近値	寄値	高値	安値	前日比	前日比%	月初来%	年初来%
CRB商品指数								
原油先物	72.80	72.95	73.02	72.79	-0.72	-0.98	-7.92	-12.26
金	1225.33	1226.05	1226.05	1224.65	-1.15	-0.09	3.73	11.67
VIX指数	25.66	25.97	25.97	24.62	0.17	0.67	9.19	18.36
シカゴ日経先物	9030	9005	9030	9005	-15	-0.17	-5.45	-15.33
(日) 10年国債	0.945	0.935	0.953	0.935	0.01	1.07	-12.01	-27.03
(米) 米国債10年利回り	2.596	2.598	2.598	2.596	-0.013	-0.48	-10.57	-32.28

24-08-2010 06:47 *Source Bloomberg

株 (NY)

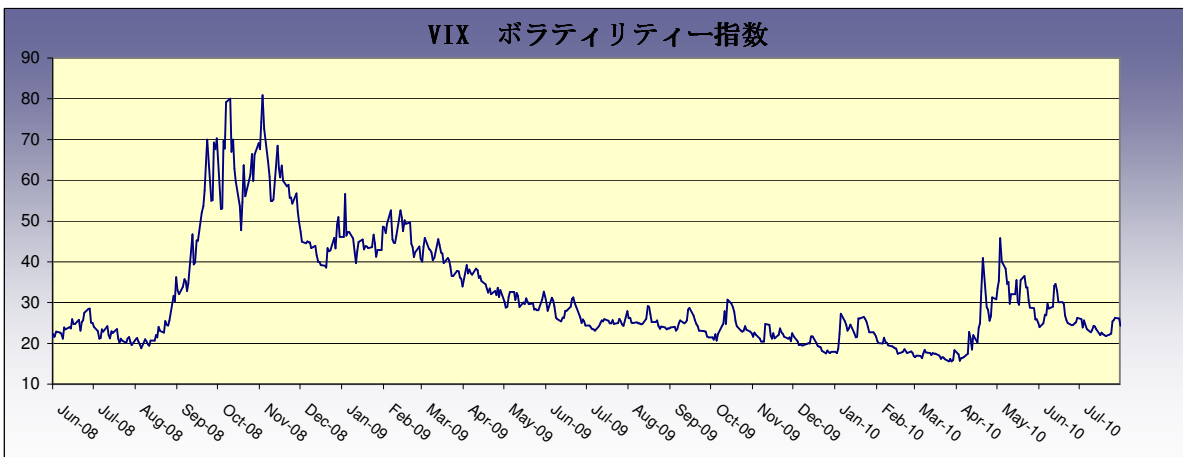
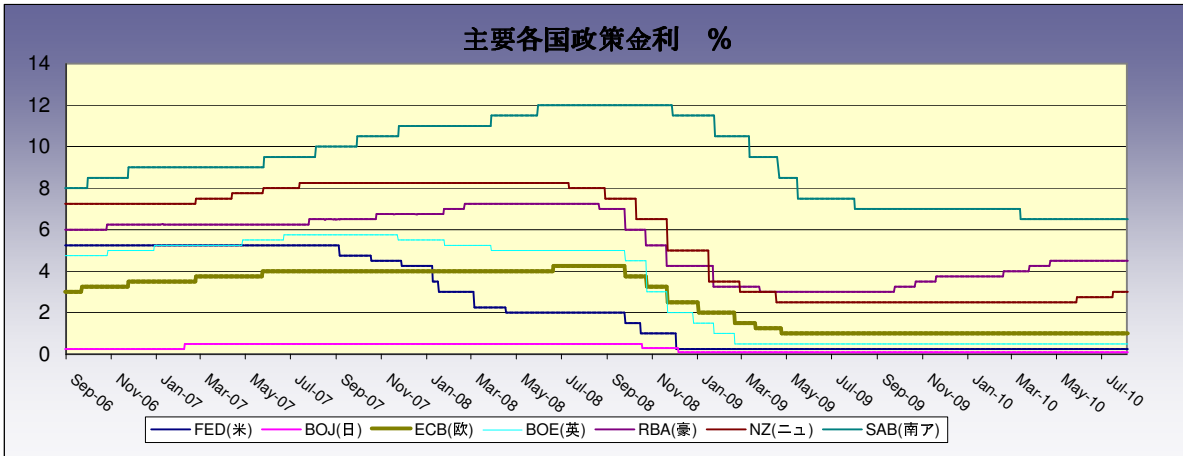
米国株式市場は続落。直近の大型M&Aが今後も続くとの見方から、序盤は一時10304.70まで上昇、その後景気に対する不透明感から引けにかけて下げを加速した。経済指標発表では7月のシカゴ連銀全米活動指数が0.0と事前予想のマイナス0.1%を上回った。ダウ平均個別銘柄の値下がり上位はキャタピラー-2.93%、シスコ・システムズ2.47%、ヒューレット・パカード2.03%。一方の値上がり上位はウォールマート+1.83%、メルク+1.54%、ファイザー+1.13%。

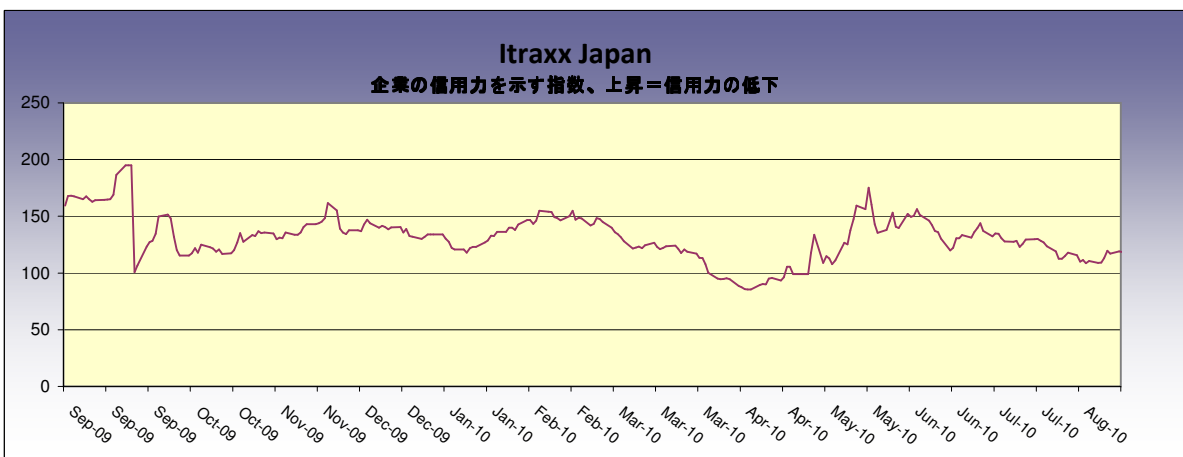
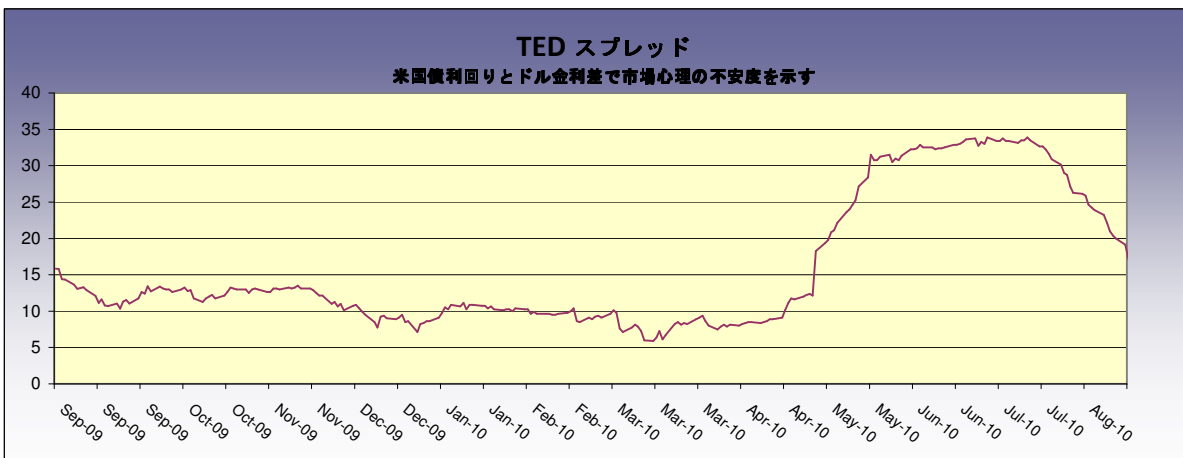
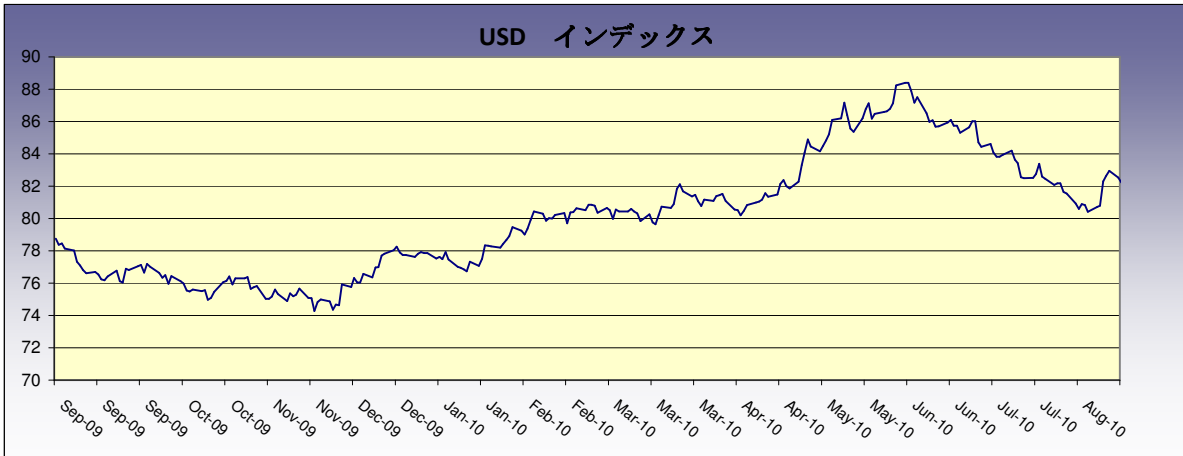
株 (日本株)

住友信(8403)：中央三井H(8309)と経営統合で最終合意に向け協議中。

為替	直近値	前日比	前日比%	月初来%	年初来%
USDJPY	85.17	-0.03	0.04	1.57	9.3
EURUSD	1.2639	-0.0008	-0.06	-3.09	-11.7
GBPUSD	1.5494	-0.0017	-0.11	-1.24	-4.2
EURGBP	0.8158	0.00	-0.05	1.87	8.6
EURJPY	107.65	-0.11	0.10	4.79	23.7
GBPJPY	131.97	-0.19	0.14	2.84	14.0
USDCHF	1.0415	0.0006	-0.06	-0.02	-0.6
USDCAD	1.0528	-0.0003	0.03	-2.11	0.1
AUDJPY	75.83	-0.06	0.08	3.09	10.1
NZDJPY	60.12	-0.09	0.15	4.48	11.9
TRYJPY	55.71	-0.03	0.06	3.03	11.5
SGDJPY	62.75	-0.01	0.02	1.36	5.6
HKDJPY	10.96	-0.0040	0.04	1.68	9.6

24-08-2010 06:47 *Source Bloomberg







Disclaimer (免責事項)

Saxo Capital Markets Pte. Ltd. is licensed as a Capital Market Services provider and an Exempt Financial Advisor, and is supervised by the Monetary Authority of Singapore.

At the time of writing neither the author nor Saxo Capital Markets Pte. Ltd. holds any shares in any securities mentioned in this email.

The author and Saxo Capital Markets Pte. Ltd. are not responsible for any loss associated with an investment which may be carried out based on a recommendation, forecast or any other information provided in this email. Especially trades in leveraged investments such as foreign exchange trading and investments in derivatives, can be very speculative and may result in significant losses, in particular if the assumptions on which a recommendation or forecast is based expire. Investors should carefully consider their financial situation and consult their financial advisors as to the suitability of their situation prior to making any investments. For further information, please see:
<http://www.saxomarkets.com.sg/about/analysisdisclaimer.aspx>.