

モーニング・レポート

株式市場	直近値	寄値	高値	安値	前日比	前日比%	月初来%	年初来%
(米) ダウ工業株30種	9505.96	9347.86	9519.11	9347.25	155.91	1.67	3.65	8.31
(米) S&P500種	1026.13	1009.06	1027.59	1009.06	18.76	1.86	3.91	13.60
(米) ナスダック指数	2020.90	2000.15	2021.86	1994.33	31.68	1.59	2.14	28.15
(英) FT100指数	4850.89	4756.58	4858.53	4735.78	94.31	1.98	5.26	9.40
(仏) CAC40指数	2020.90	2000.15	2021.86	1994.33	31.68	1.59	2.14	28.15
(独) DAX指数	5462.74	5296.01	5478.18	5286.23	151.68	2.86	2.45	13.57
(日) 日経平均株価	10238.20	10375.22	10375.22	10142.22	-145.21	-1.40	-1.15	15.56
(日) TOPIX指数	947.34	958.16	958.16	938.81	-11.25	-1.17	-0.31	10.25
(豪) ASX200指数	4290.60	4378.60	4291.60	4290.60	-86.90	-1.99	1.10	15.27
(新) シンガポールST指数	2544.86	2569.3	2570.66	2532.33	-14.71	-0.57	-4.30	44.47
(香) ハンセン指数	20199.02	20288.56	20439.42	20002.78	-129.84	-0.64	-1.82	40.39
(中) 上海総合指数	2960.77	2905.05	2969.52	2883.27	49.19	1.69	-13.23	62.61
(韓) 韓国総合株価指数	1580.98	1582.61	1590.15	1564.45	4.59	0.29	1.52	40.60
(印) ムンバイSENSEX30種	15240.83	14951.49	15275.17	14835.08	228.51	1.52	-2.74	57.98

商品・その他	直近値	寄値	高値	安値	前日比	前日比%	月初来%	年初来%
CRB商品指数	257.4				0.2	0.08		
原油先物	74.08	73.75	74.24	73.75	0.17	0.23	4.09	29.63
金	954.70	953.19	955.05	953.19	0.93	-0.10	-0.07	-7.61
VIX指数	25.01	24.49	25.06	23.91	-0.08	-0.32	-3.51	-37.48
シカゴ日経先物	10520	10520	10520	10520	-10	-0.09	1.59	15.10
(日) 10年国債	1.315	1.35	1.35	1.307	-0.035	-2.59	-7.33	12.01
(米) 米国債10年利回り	3.565	3.565	3.565	3.565	0.000	0.00	2.45	61.14

24-08-2009 06:46 *source Bloomberg

株 (NY)

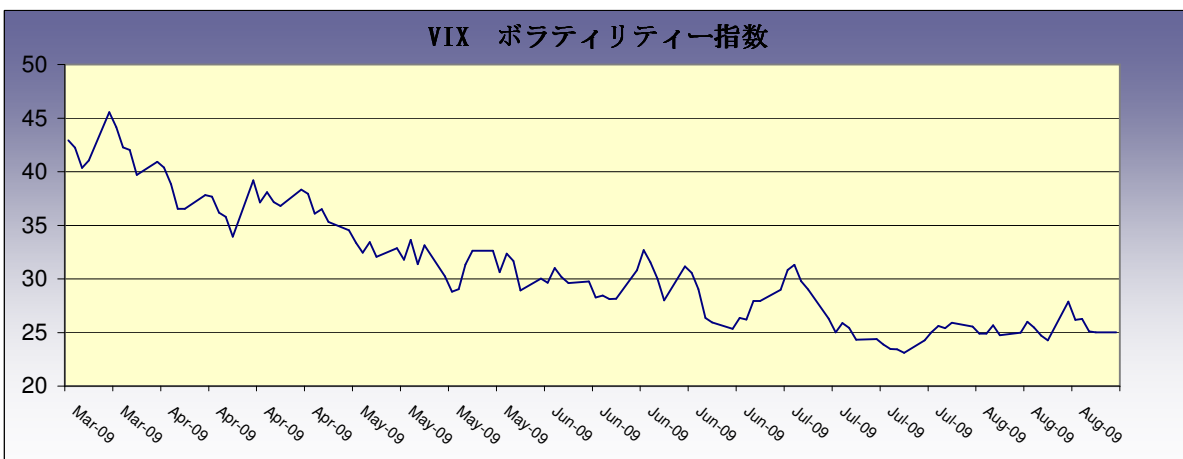
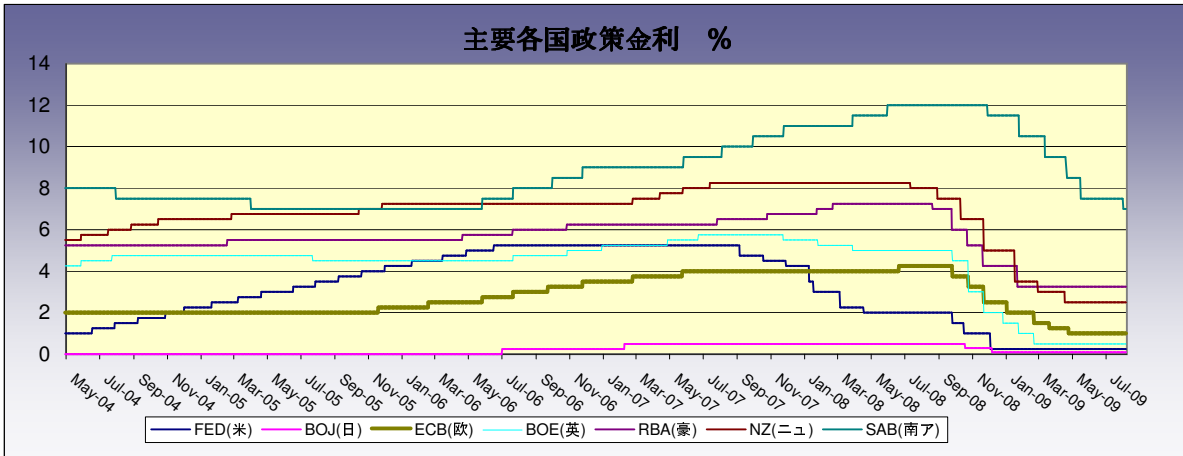
米株相場は続伸、S&P500は昨年10月以来の高値を付けた。米7月の中古住宅販売結果が予想を上回り、前月比で7.2%増52.4万となったことが好感された。また、原油相場が10ヶ月ぶりの高値に上昇も買い材料となった。そして食品メーカーJ.M.スマッカーは予想を上回る決算を背景に4.3%高となった。その他個別はメAIG.は1.7%高、マイクロソフトは3.13%、エクソン・モービルは1.9%高

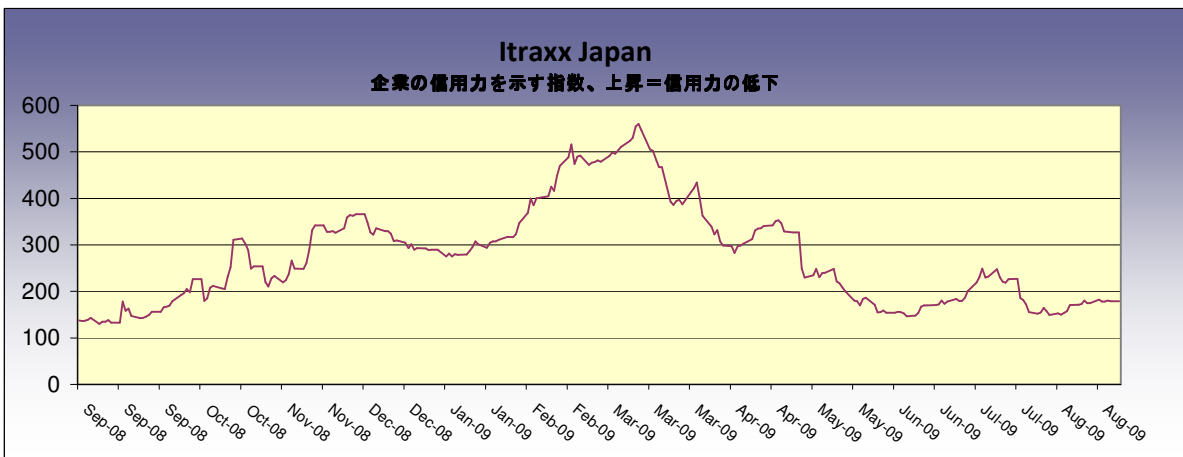
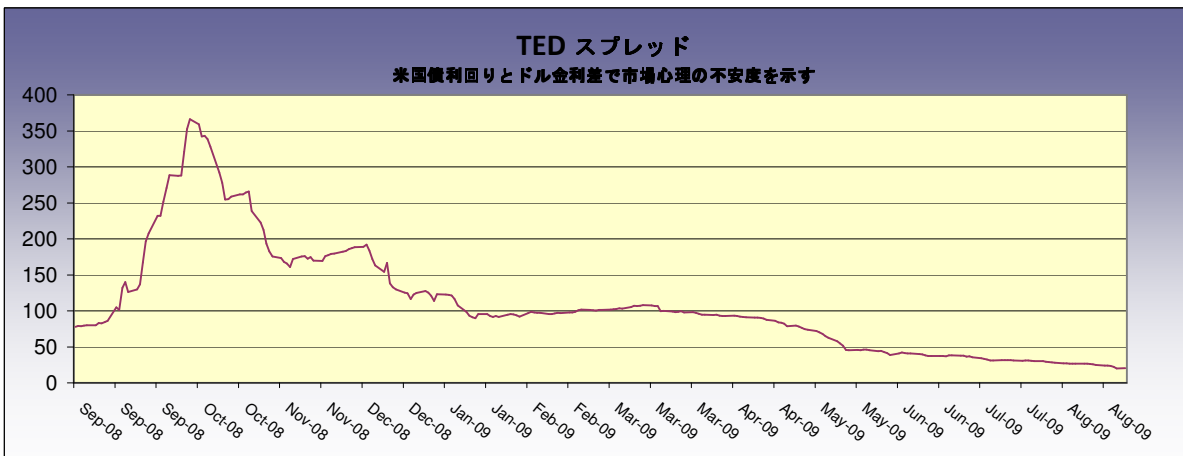
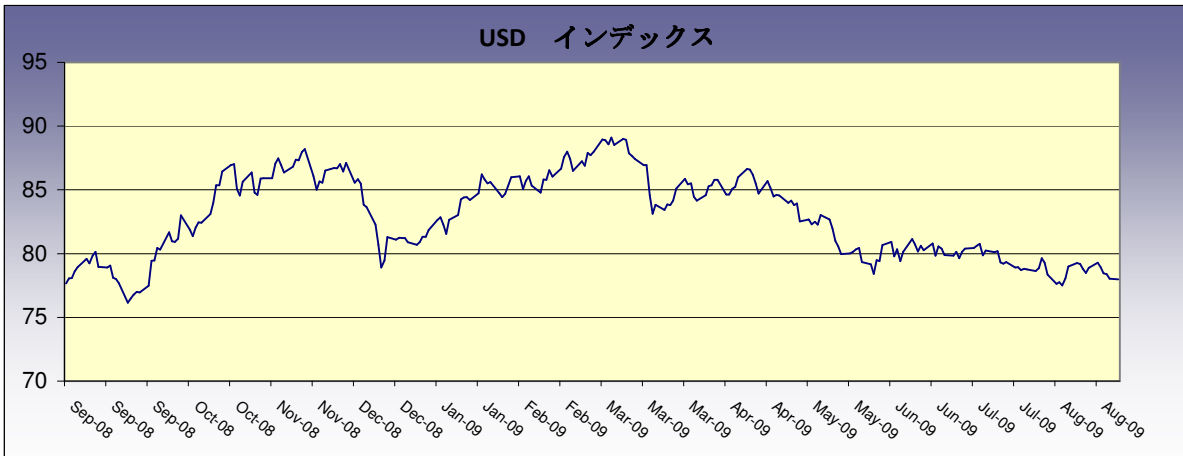
株 (日本株)

みずほフィナンシャルグループ(8411)傘下のみずほコーポレート銀行は株主割等で普通株5300株を発行し、5281億4500万円を調達すると21日に発表。
近鉄百貨店(8244)通期(2010年2月期)の業績予想を下方修正し、従来の9億円黒字予想を16億円の赤字に転落すると予想している。
(ブルームバーグ)

為替	直近値	前日比	前日比%	月初来%	年初来%	コメント
USDJPY	94.56	0.19	-0.20	0.12	-4.2	
EURUSD	1.4345	0.0019	-0.13	-0.61	-2.6	
GBPUSD	1.6519	0.0010	-0.06	1.18	-11.7	
EURGBP	0.87	0.00	0.03	-1.79	10.0	
EURJPY	135.64	0.45	-0.33	-0.49	-6.6	
GBPJPY	156.20	0.40	-0.25	1.29	-15.2	
USDCHF	1.0569	-0.0016	0.15	1.11	1.1	
USDCAD	1.0794	-0.0019	0.18	-0.15	12.9	
AUDJPY	79.21	0.44	-0.56	-0.12	-19.6	
NZDJPY	64.75	0.37	-0.56	-3.26	-18.9	
TRYJPY	63.69	0.32	-0.51	0.80	-7.9	
SGDJPY	65.79	0.28	-0.42	-0.01	-3.5	
HKDJPY	12.1980	0.0227	-0.19	0.14	-4.0	

24-08-2009 06:46 *source Bloomberg







Disclaimer (免責事項)

Saxo Capital Markets Pte. Ltd. is licensed as a Capital Market Services provider and an Exempt Financial Advisor, and is supervised by the Monetary Authority of Singapore.

At the time of writing neither the author nor Saxo Capital Markets Pte. Ltd. holds any shares in any securities mentioned in this email.

The author and Saxo Capital Markets Pte. Ltd. are not responsible for any loss associated with an investment which may be carried out based on a recommendation, forecast or any other information provided in this email. Especially trades in leveraged investments such as foreign exchange trading and investments in derivatives, can be very speculative and may result in significant losses, in particular if the assumptions on which a recommendation or forecast is based expire. Investors should carefully consider their financial situation and consult their financial advisors as to the suitability of their situation prior to making any investments. For further information, please see:
<http://www.saxomarkets.com.sg/about/analysisdisclaimer.aspx>.