

モーニング・レポート

株式市場	直近値	寄値	高値	安値	前日比	前日比%	月初来%	年初来%
(米) ダウ工業株30種	10213.62	10270.98	10270.98	10147.24	-57.59	-0.56	-2.41	-2.06
(米) S&P500種	1071.69	1075.63	1075.63	1063.91	-3.94	-0.37	-2.72	-3.89
(米) ナスダック指数	2179.76	2172.26	2182.67	2159.54	0.81	0.04	-3.32	-3.94
(英) FT100指数	5195.28	5211.29	5233.02	5160.43	-16.01	-0.31	-1.19	-4.02
(仏) CAC40指数	2179.76	2172.26	2182.67	2159.54	0.81	0.04	-3.32	-3.94
(独) DAX指数	6005.16	6079.91	6097.35	5999.63	-69.91	-1.15	-2.32	0.80
(日) 日経平均株価	9179.38	9239.36	9287.50	9169.17	-183.30	-1.96	-3.75	-12.96
(日) TOPIX指数	829.59	833.89	838.20	828.60	-14.39	-1.71	-2.34	-8.59
(豪) ASX200指数	4430.90	4466.40	4430.90	4430.90	-48.10	-1.07	-1.39	-9.03
(新) シンガポールST指数	2936.48	2934.72	2942.77	2925.99	-10.29	-0.35	-1.71	1.34
(香) ハンセン指数	20981.82	20929.72	20997.39	20868.24	-90.64	-0.43	-0.23	-4.07
(中) 上海総合指数	2642.31	2677.02	2683.29	2636.91	-45.67	-1.70	0.18	-19.37
(韓) 韓国総合株価指数	1775.54	1769.02	1776.35	1765.58	-4.1	-0.23	0.92	5.51
(印) ムンバイSENSEX30種	18401.82	18406.64	18464.14	18360.9	-53.12	-0.29	2.99	5.37

商品・その他	直近値	寄値	高値	安値	前日比	前日比%	月初来%	年初来%
CRB商品指数								
原油先物	74.03	73.90	74.12	73.81	0.18	0.24	-6.79	-11.18
金	1228.00	1228.80	1228.88	1226.75	-0.04	0.00	3.97	11.93
VIX指数	25.49	26.73	27	25.49	-0.95	-3.59	8.47	17.57
シカゴ日経先物	9155	9125	#N/A N/A	9125	-5	-0.05	-4.14	-14.16
(日) 10年国債	0.935	0.92	0.94	0.918	-0.005	-0.53	-12.94	-27.80
(米) 米国債10年利回り	2.611	2.611	2.611	2.611	0.000	0.00	-10.14	-31.96

23-08-2010 06:52 *Source Bloomberg

株 (NY)

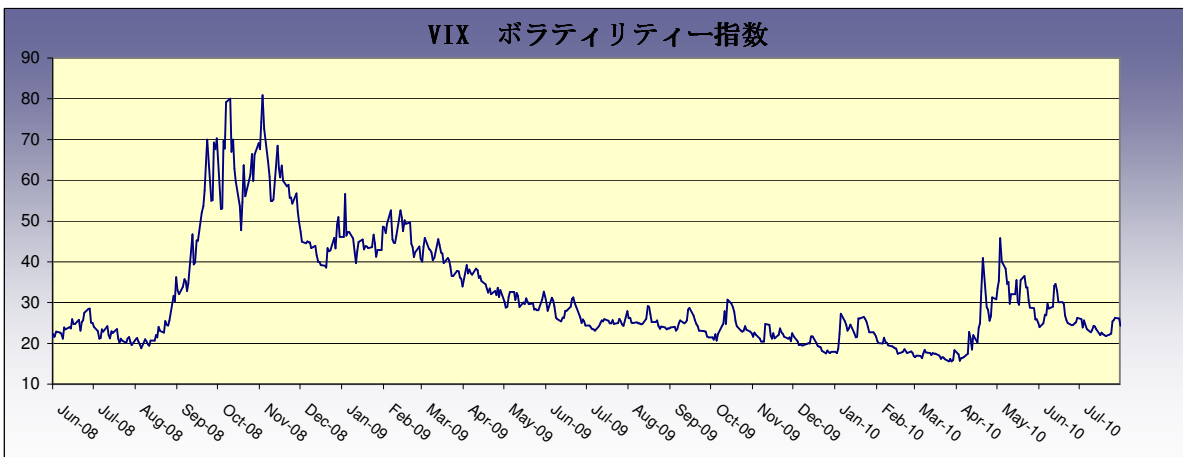
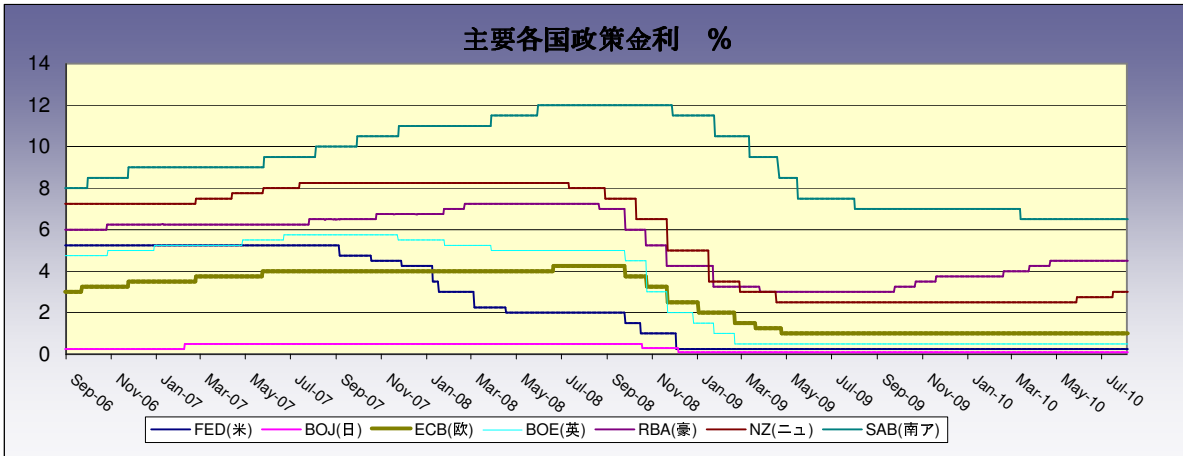
米国株式市場はまちまちの展開、ダウとS&Pが続落し、ナスダックが小幅高となった。景気に対する不透明感が依然強く、ダウ平均は7月22日以来の水準まで下落した。米国での経済指標発表はなかったが、7月のカナダ消費者物価指数が前月比で0.5%と前回のマイナス0.1%から上昇した。ダウ平均個別株の値下がり上位はヒューレット・パッカード2.23%、AT&T1.93%、GE1.44%、一方の値上がり上位はトラベラーズが+0.50%、ウォールマート+0.32%、JPモルガン・チェース+0.19%。

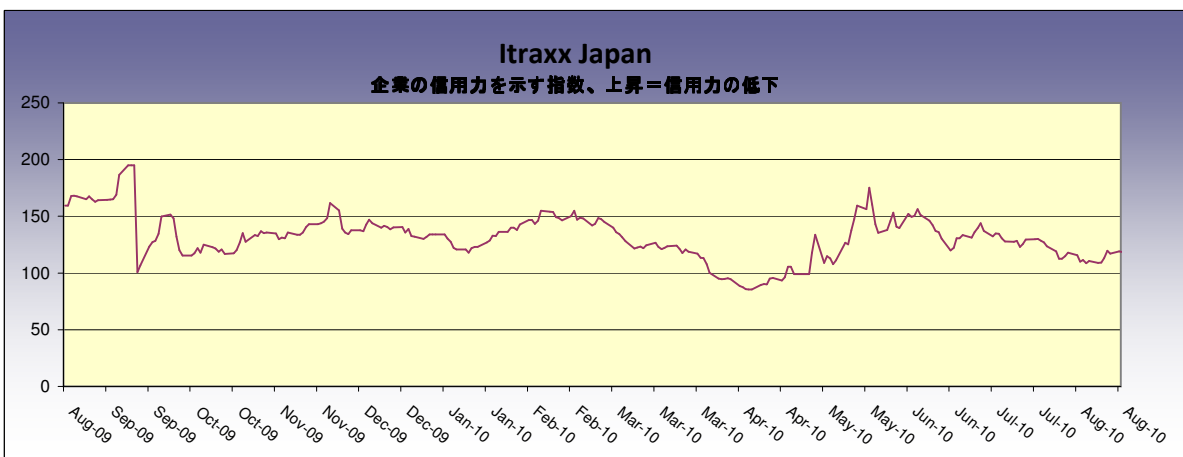
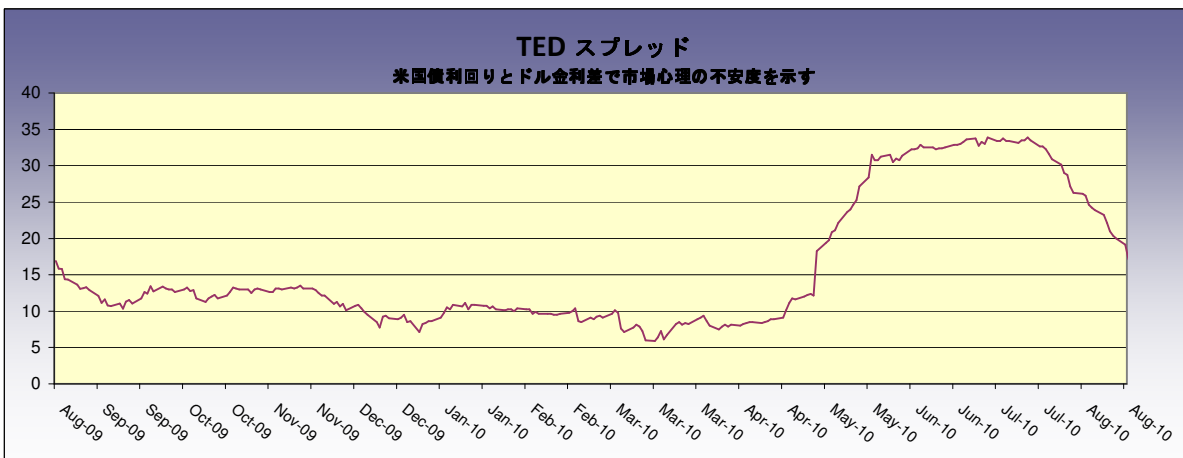
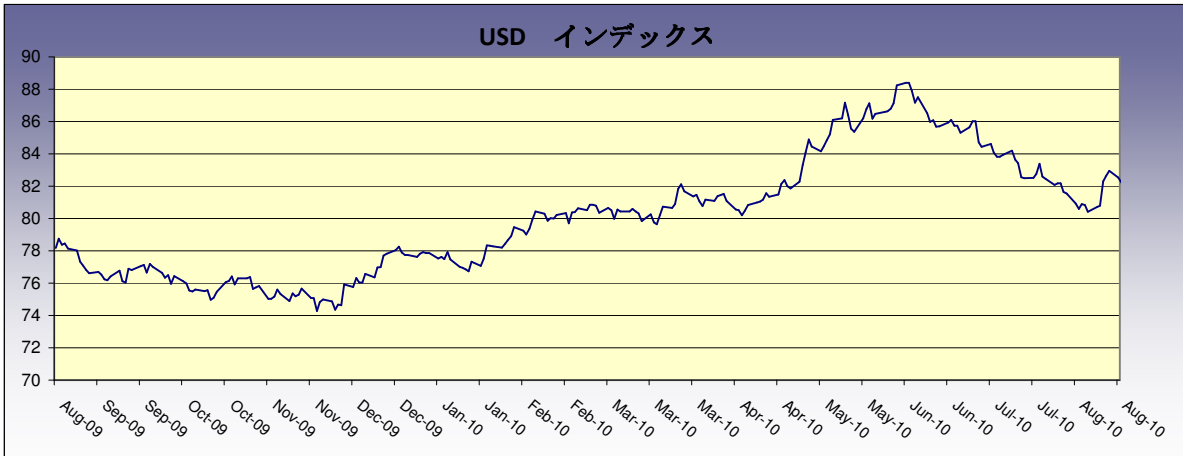
株 (日本株)

商船三井(9104)：今期(11年3月期)のコンテナ船部門の経常利益は300億円規模と、計画を2割超上回る見通しだと、21日付の日本経済新聞が報じた。8月中旬にアジア・北米航路で運賃の追加値上げをしており、これをきっかけに日本郵船(9101)や川崎汽船(9107)とともに通期業績予想を上方修正する可能性が出てきたとしている。
ソニー(6758)：ICカードで一人暮らしの高齢者の安否を確認するサービスを始める、と22日付の日本経済新聞朝刊が報じた。子会社のフェリカポケットマーケティング(東京・品川)を通じて10月からサービスを開始するという。(ブルームバーグ)

為替	直近値	前日比	前日比%	月初来%	年初来%
USDJPY	85.65	0.01	-0.01	0.98	8.6
EURUSD	1.2710	-0.0002	-0.02	-2.62	-11.2
GBPUSD	1.5547	0.0013	0.08	-0.91	-3.9
EURGBP	0.8175	0.00	0.10	1.72	8.5
EURJPY	108.85	-0.01	0.01	3.69	22.4
GBPJPY	133.15	0.13	-0.10	1.90	13.0
USDCHF	1.0355	0.0014	-0.14	0.57	0.0
USDCAD	1.0487	0.0012	-0.11	-1.81	0.4
AUDJPY	76.04	-0.47	0.62	2.79	9.8
NZDJPY	60.48	-0.08	0.13	3.82	11.2
TRYJPY	56.50	0.02	-0.03	1.52	9.8
SGDJPY	63.09	-0.06	0.10	0.79	5.0
HKDJPY	11.02	0.0030	-0.03	1.08	8.9

23-08-2010 06:52 *Source Bloomberg







Disclaimer (免責事項)

Saxo Capital Markets Pte. Ltd. is licensed as a Capital Market Services provider and an Exempt Financial Advisor, and is supervised by the Monetary Authority of Singapore.

At the time of writing neither the author nor Saxo Capital Markets Pte. Ltd. holds any shares in any securities mentioned in this email.

The author and Saxo Capital Markets Pte. Ltd. are not responsible for any loss associated with an investment which may be carried out based on a recommendation, forecast or any other information provided in this email. Especially trades in leveraged investments such as foreign exchange trading and investments in derivatives, can be very speculative and may result in significant losses, in particular if the assumptions on which a recommendation or forecast is based expire. Investors should carefully consider their financial situation and consult their financial advisors as to the suitability of their situation prior to making any investments. For further information, please see:
<http://www.saxomarkets.com.sg/about/analysisdisclaimer.aspx>.