

モーニング・レポート

株式市場	直近値	寄値	高値	安値	前日比	前日比%	月初来%	年初来%
(米) ダウ工業株30種	9743.62	9689.21	9858.13	9659.01	57.14	0.59	-0.31	-6.56
(米) S&P500種	1028.06	1028.09	1042.50	1018.35	5.48	0.54	-0.26	-7.81
(米) ナスダック指数	2093.88	2122.28	2136.30	2077.77	2.09	0.10	-0.73	-7.72
(英) FT100指数	4965.00	4823.53	4967.65	4823.53	141.47	2.93	0.98	-8.27
(仏) CAC40指数	2093.88	2122.28	2136.30	2077.77	2.09	0.10	-0.73	-7.72
(独) DAX指数	5940.98	5847.47	5995.64	5842.07	124.78	2.15	-0.41	-0.28
(日) 日経平均株価	9338.04	9158.28	9351.11	9091.70	71.26	0.77	-0.48	-11.46
(日) TOPIX指数	847.24	829.81	847.24	825.26	10.35	1.24	0.69	-6.65
(豪) ASX200指数	4276.10	4215.30	4276.10	4276.10	54.00	1.28	-0.59	-12.21
(新) シンガポールST指数	2868.02	2829.1	2873	2827.21	24	0.84	1.15	-1.02
(香) ハンセン指数	20084.12	19777.83	20084.12	19777.83	241.92	1.22	-0.22	-8.18
(中) 上海総合指数	2409.42	2358.28	2409.78	2356.55	45.48	1.92	0.46	-26.48
(韓) 韓国総合株価指数	1684.94	1664.87	1684.94	1650.3	9.57	0.57	-0.79	0.13
(印) ムンバイSENSEX30種	17614.48	17402.68	17643.14	17395.58	173.04	0.99	-0.49	0.86

商品・その他	直近値	寄値	高値	安値	前日比	前日比%	月初来%	年初来%
CRB商品指数								
原油先物	72.25	72.07	72.26	72.05	0.2	0.28	-4.56	-12.54
金	1193.75	1192.57	1194.45	1192.35	1.35	0.11	-3.90	8.84
VIX指数	29.65	28.82	31.15	27.96	-0.47	-1.56	-14.16	36.76
シカゴ日経先物	9355	9350	9355	9350	15	0.16	1.19	-12.28
(日) 10年国債	1.135	1.114	1.147	1.102	0.02	1.79	4.03	-12.36
(米) 米国債10年利回り	2.930	2.930	2.930	2.930	-0.043	-1.45	-0.03	-23.63

7-07-2010 06:36 *Source Bloomberg

株 (NY)

米株式市場は2008年の金融危機以来で最長となる7日続落から反発。アジアの株式市場が全面高だったことも支援材料となり、連日の下落から値ごろ感のある銘柄が買われた。ダウ平均株価は朝方一時9858まで上昇したが、その後は勢いを失い軟調な展開となった。

経済指標発表では6月の非製造業景況指数が53.8と事前予想の55を下回り、前月の55.4からも低下した。同指数は50がサービス活動の拡大と縮小の境目を示す。

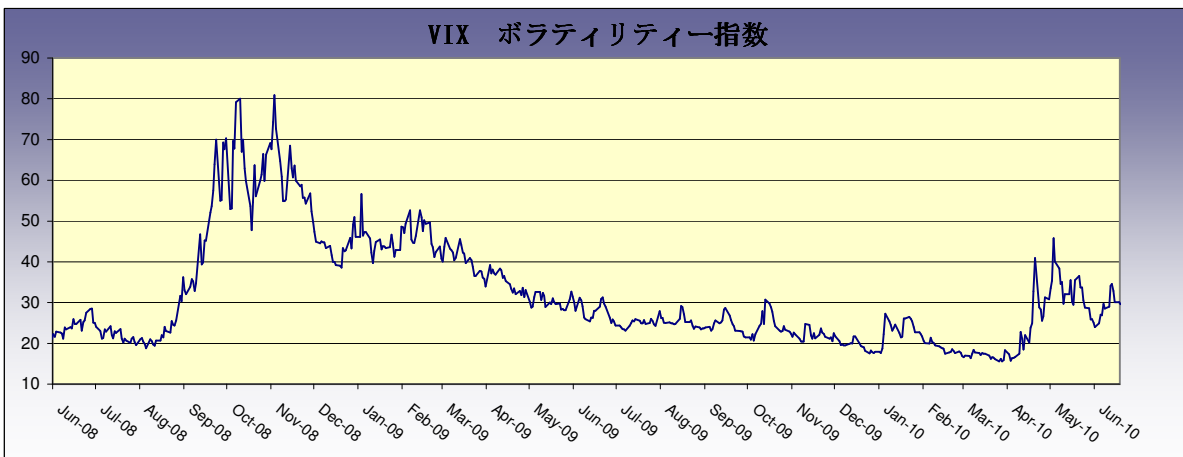
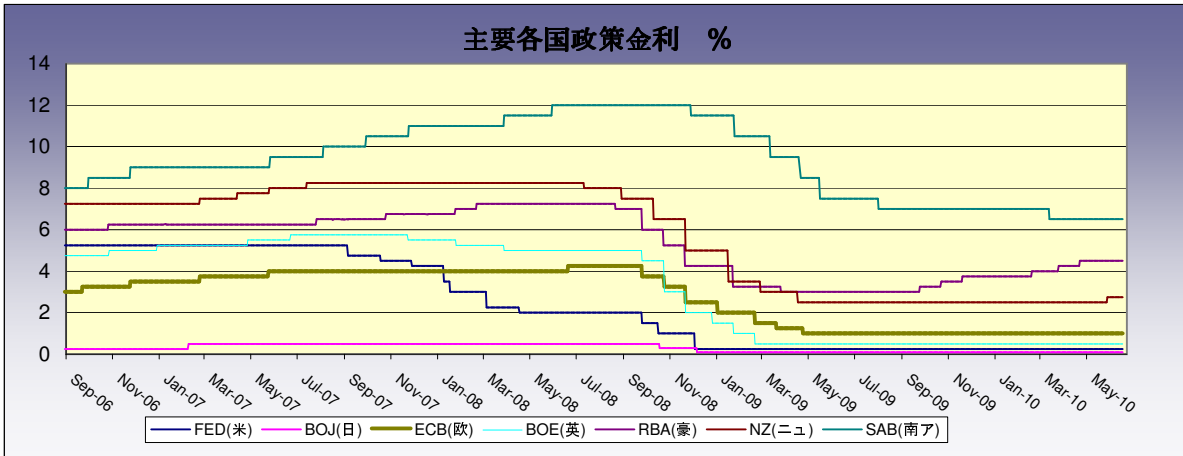
ダウ平均個別銘柄の値上がり上位はマイクロソフト+2.36%、アルコア+2.10%、バンカメ+1.59%、値下がり上位はホーム・デポ1.51%、ボーイング0.94%、ベライゾン0.75%

株 (日本株)

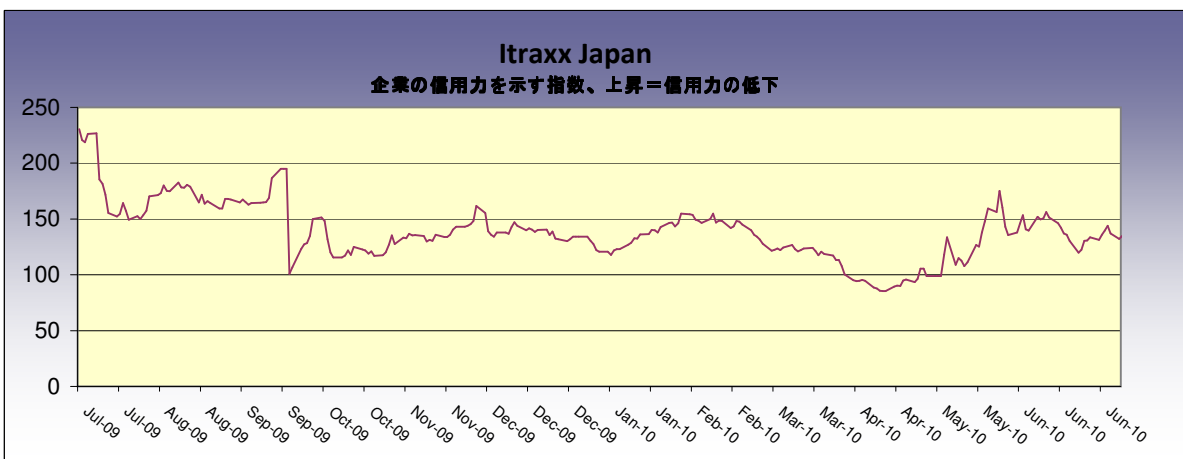
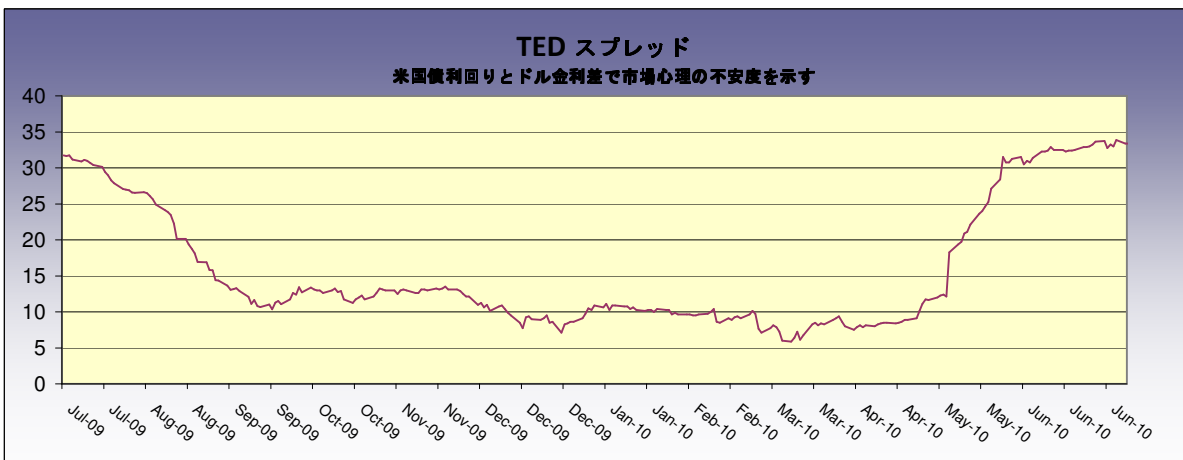
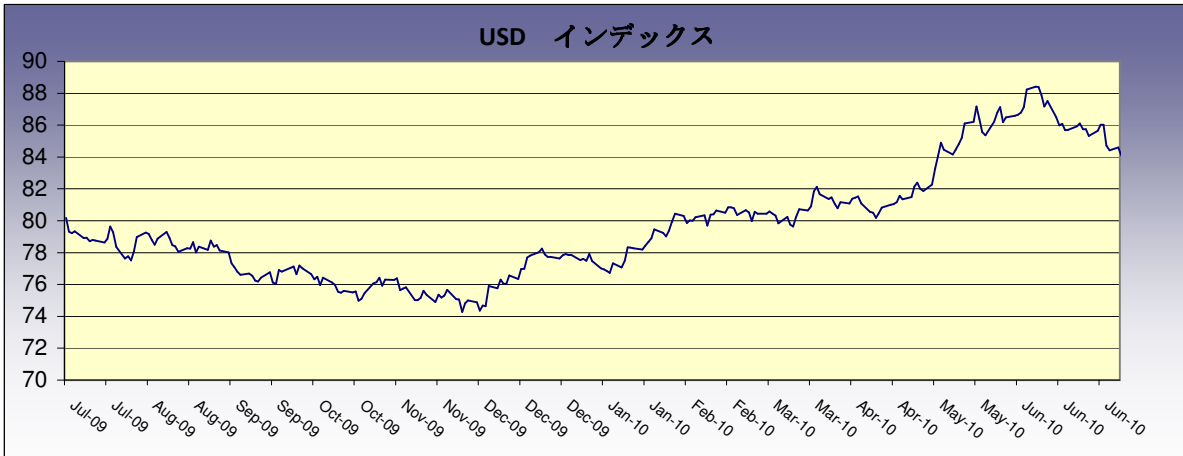
キリン(2503): グリコとの提携方針固めた、清涼飲料物流・販売一日経新聞
昭和電工(4004): 営業黒字140億円と予想超、1-6月で電子回復一日経新聞

為替	直近値	前日比	前日比%	月初来%	年初来%
USDJPY	87.56	0.05	-0.06	0.98	6.2
EURUSD	1.2618	-0.0009	-0.07	3.10	-11.9
GBPUSD	1.5138	-0.0012	-0.08	1.29	-6.4
EURGBP	0.8335	0.00	0.00	-1.76	6.4
EURJPY	110.48	-0.03	0.03	-2.05	20.6
GBPJPY	132.55	-0.03	0.02	-0.31	13.5
USDCHF	1.0603	0.0009	-0.08	1.63	-2.3
USDCAD	1.0543	-0.0002	0.02	0.91	-0.1
AUDJPY	74.56	-0.06	0.08	-0.28	12.0
NZDJPY	60.69	-0.04	0.07	-0.26	10.8
TRYJPY	56.33	0.02	-0.04	-0.87	10.2
SGDJPY	63.09	-0.07	0.11	0.14	4.9
HKDJPY	11.24	0.0020	-0.02	1.00	6.7

7-07-2010 06:36 *Source Bloomberg



2010年7月7日





Disclaimer (免責事項)

Saxo Capital Markets Pte. Ltd. is licensed as a Capital Market Services provider and an Exempt Financial Advisor, and is supervised by the Monetary Authority of Singapore.

At the time of writing neither the author nor Saxo Capital Markets Pte. Ltd. holds any shares in any securities mentioned in this email.

The author and Saxo Capital Markets Pte. Ltd. are not responsible for any loss associated with an investment which may be carried out based on a recommendation, forecast or any other information provided in this email. Especially trades in leveraged investments such as foreign exchange trading and investments in derivatives, can be very speculative and may result in significant losses, in particular if the assumptions on which a recommendation or forecast is based expire. Investors should carefully consider their financial situation and consult their financial advisors as to the suitability of their situation prior to making any investments. For further information, please see:
<http://www.saxomarkets.com.sg/about/analysisdisclaimer.aspx>.