

2010年7月30日



モーニング・レポート

株式市場	直近値	寄値	高値	安値	前日比	前日比%	月初来%	年初来%
(米) ダウ工業株30種	10467.16	10498.94	10584.99	10387.39	-30.72	-0.29	7.09	0.38
(米) S&P500種	1101.53	1108.07	1115.90	1092.82	-4.60	-0.42	6.87	-1.22
(米) ナスダック指数	2251.69	2279.07	2282.94	2228.52	-12.87	-0.57	6.75	-0.77
(英) FT100指数	5313.95	5319.68	5375.23	5313.95	-5.73	-0.11	8.08	-1.83
(仏) CAC40指数	2251.69	2279.07	2282.94	2228.52	-12.87	-0.57	6.75	-0.77
(独) DAX指数	6134.70	6202.78	6243.42	6124.45	-44.24	-0.72	2.84	2.98
(日) 日経平均株価	9696.02	9653.51	9732.76	9648.97	-57.25	-0.59	3.34	-8.06
(日) TOPIX指数	861.27	859.39	864.04	859.05	-4.24	-0.49	2.36	-5.10
(豪) ASX200指数	4524.10	4528.50	4524.10	4524.10	-5.80	-0.13	5.17	-7.11
(新) シンガポールST指数	2997.65	2984.52	2997.65	2980.7	12.27	0.41	5.72	3.45
(香) ハンセン指数	21093.82	21091.17	21130.74	20970.93	2.64	0.01	4.79	-3.56
(中) 上海総合指数	2648.12	2635.05	2656.41	2623.94	14.45	0.55	10.41	-19.19
(韓) 韓国総合株価指数	1770.88	1770.44	1776.96	1767.96	-2.59	-0.15	4.27	5.24
(印) ムンバイSENSEX30種	17992	17961.58	18013.1	17902.84	34.63	0.19	1.64	3.02

商品・その他	直近値	寄値	高値	安値	前日比	前日比%	月初来%	年初来%
CRB商品指数								
原油先物	78.25	78.25	78.45	78.22	-0.11	-0.14	2.74	-5.63
金	1166.85	1167.98	1168.30	1165.90	-1.71	-0.15	-6.12	6.33
VIX指数	24.13	23.4	25.54	23.04	-0.12	-0.49	-30.14	11.30
シカゴ日経先物	9645	9655	9655	9645	0	0.00	4.33	-9.56
(日) 10年国債	1.086	1.082	1.102	1.08	-0.009	-0.82	-0.46	-16.14
(米) 米国債10年利回り	2.981	2.979	2.981	2.979	0.002	0.05	1.70	-22.31

30-07-2010 07:28 *Source Bloomberg

株 (NY)

米株式相場は引き続き下落。エヌビディアやシマンテックなどハイテク企業や消費財メーカーの弱い業績見通しを受けたことが嫌気された。個別ではエヌビディア-9.9%、シマンテックは-11.2%、エクソンモービルは-0.9%

株 (日本株)

ソニー (6758) : 2011年3月期の連結業績予想を上方修正した。純損益は600億円の黒字 (前期は408億円の赤字) となる見通し。従来は500億円の黒字を見込んでいた。4-6月での液晶テレビの販売が想定以上に好調だったため、通期利益も押し上げる見通し。
 富士通 (6702)、東芝 (6502) : 両社は携帯電話事業の統合について最終契約を締結したと発表。新たに設立する新会社に東芝の事業を移管し、富士通が10月1日をめぐりに新会社に80.1%を出資する。
 住友信託銀行 (8403) : 4-6月の連結純利益は前年同期の約2倍の243億円となった。国債取引などの市場部門が好調だった。11年3月期通期見通しは従来の600億円から750億円に上方修正した。(ブルームバーグ)

為替	直近値	前日比	前日比%	月初来%	年初来%
USDJPY	86.73	-0.08	0.09	1.98	7.3
EURUSD	1.3075	-0.0007	-0.05	6.81	-8.7
GBPUSD	1.5607	-0.0006	-0.04	4.43	-3.5
EURGBP	0.8378	0.00	0.01	-2.25	5.9
EURJPY	113.40	-0.17	0.15	-4.52	17.5
GBPJPY	135.36	-0.18	0.13	-2.34	11.2
USDCHF	1.0397	-0.0014	0.13	3.63	-0.4
USDCAD	1.0352	-0.0019	0.18	2.77	1.7
AUDJPY	78.16	-0.03	0.04	-4.83	6.9
NZDJPY	62.84	-0.01	0.02	-3.63	7.0
TRYJPY	57.33	-0.04	0.08	-2.65	8.2
SGDJPY	63.62	-0.02	0.03	-0.66	4.1
HKDJPY	11.17	-0.0100	0.09	1.70	7.5

30-07-2010 07:28 *Source Bloomberg

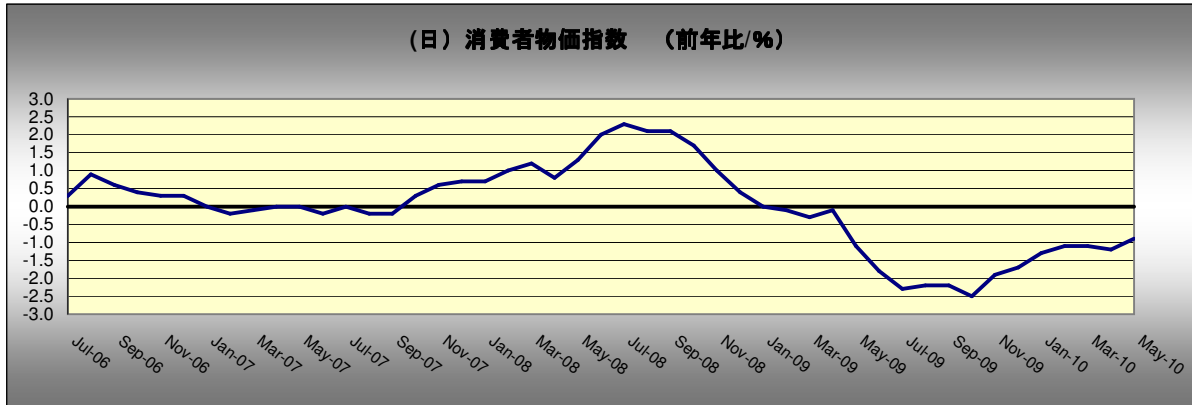
2010年7月30日



為替 (NY)

ユーロの上昇が目立った。EURUSDは一時1.3106の安値を付け、5月以来12週間ぶりの高値をつけた。ユーロ時間に発表されたユーロ圏7月経済信頼感が101.3と2008年3月以来の高水準を記録したことや、7月のドイツの失業者数が前月比2万人減少したことが支援材料となった。

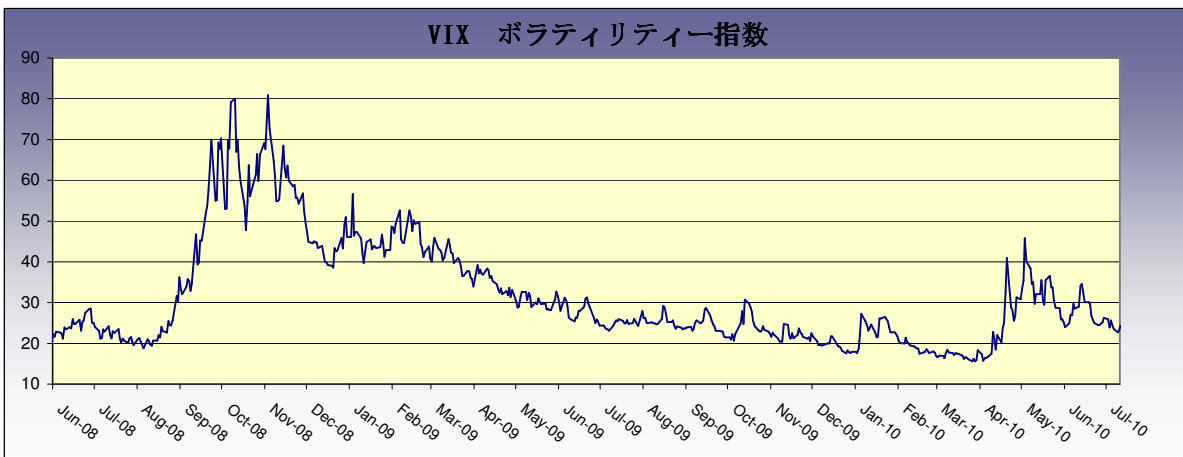
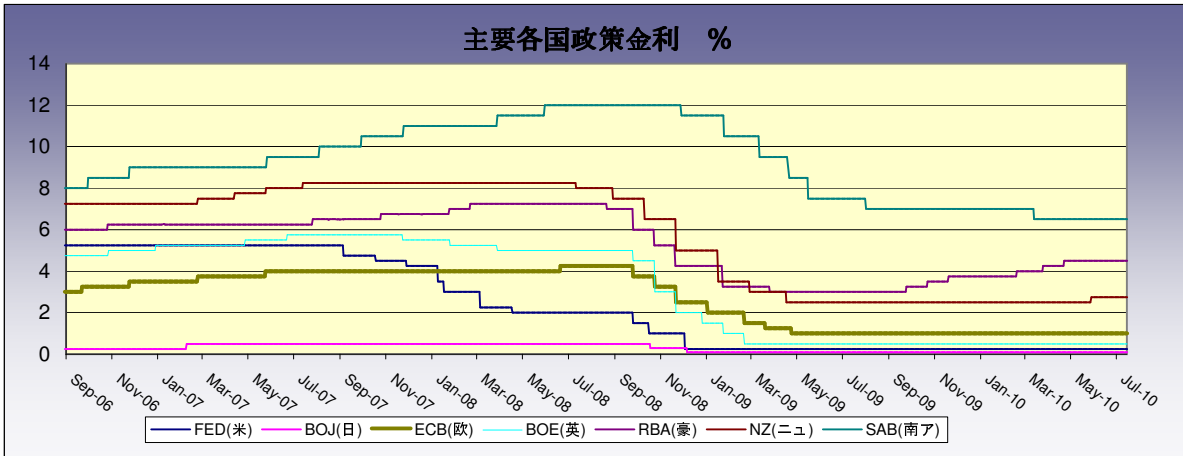
本日の注目チャート

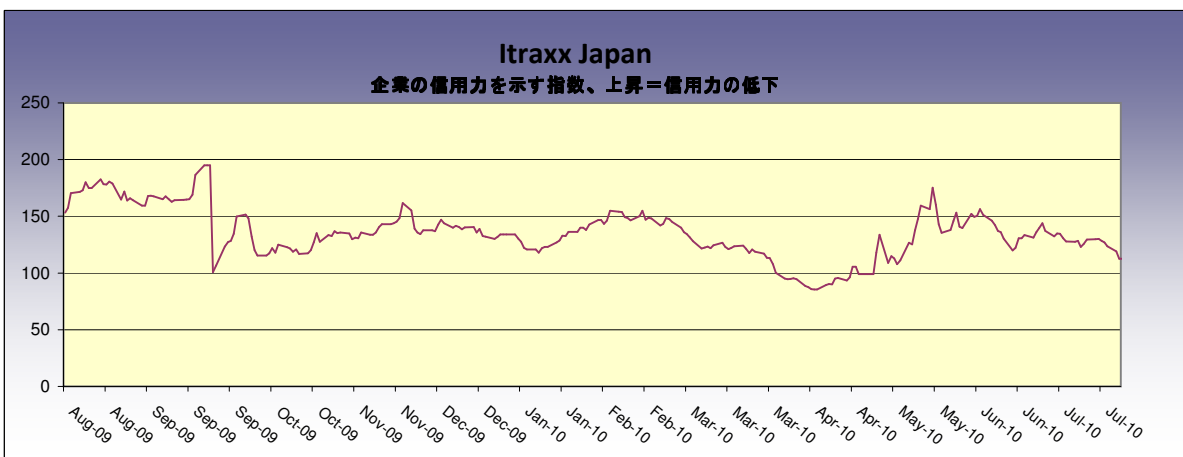
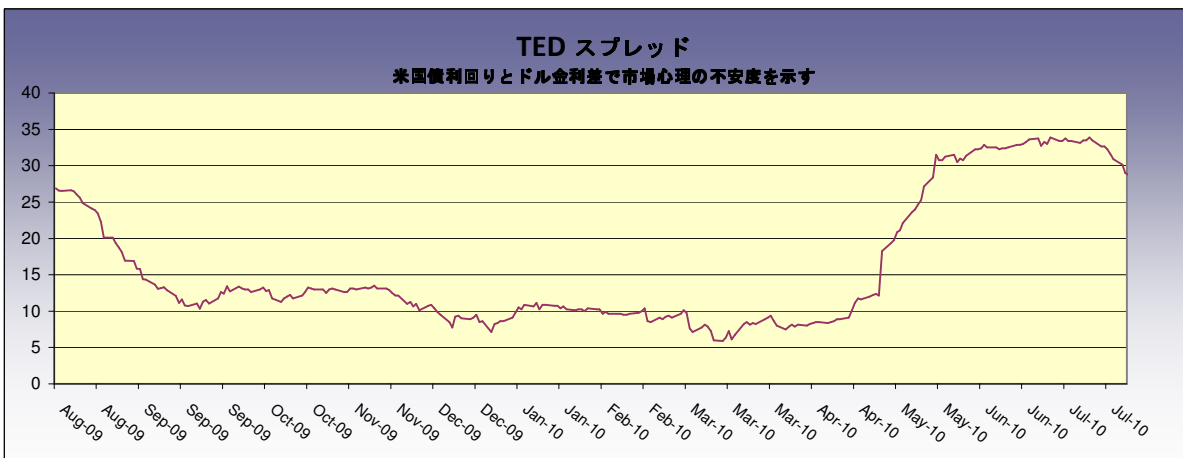
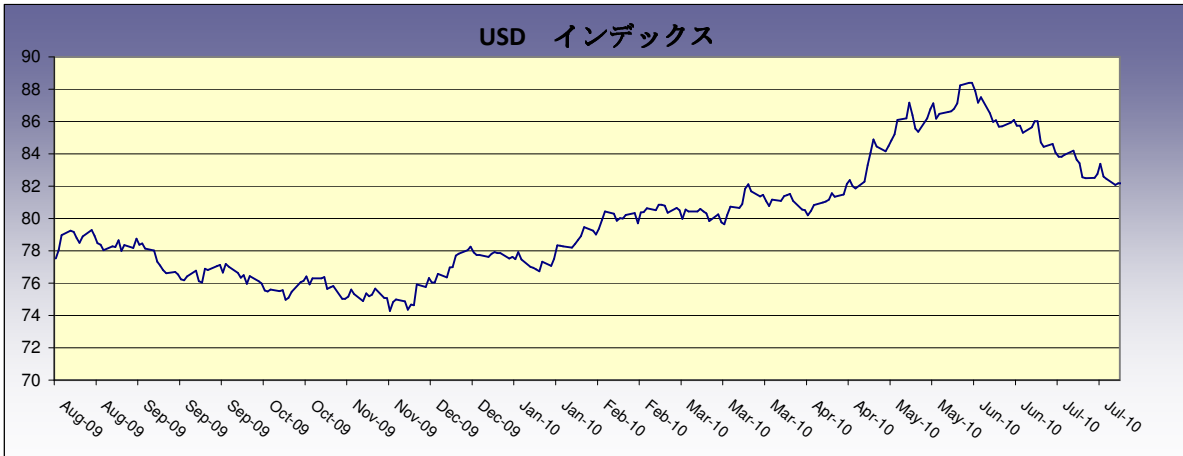


ゆっくりなペースではあるが、景気が回復しつつあり、そして今年中は高校授業料の実質無償化の影響が続くと見られている。これを背景に前回発表された日本の5月消費者物価指数はマイナス0.9%となり、3ヶ月ぶりに前年比の下落率が縮小した。今回発表される消費者物価指数はマイナス0.7%と予想されている。

日本時間	国	主な経済指標・その他	予想	前回
07:45	NZ	6月 住宅建設許可(前月比)	--	-9.60%
08:01	英	7月 GfK消費者信頼感調査	-20	-19
08:15	日	7月 野村/JMMA製造業PMI	--	53.9
08:30	日	6月 有効求人倍率	0.5	0.5
08:30	日	6月 失業率	5.20%	5.20%
08:30	日	6月 全世帯家計調査 消費支出(年比)	-0.90%	-0.70%
08:30	日	7月 東京消費者物価指数 前年比	-0.80%	-0.90%
08:30	日	6月 全国CPI(前年比)	-0.70%	-0.90%
08:50	日	6月 鉱工業生産(前年比%)	18.90%	20.40%
08:50	日	6月 鉱工業生産(前月比)	0.20%	0.10%
08:50	日	6月 貸出先別貸出金 法人(前年比)	--	-3.50%
10:30	豪	6月 民間部門信用(前年比%)	3.10%	2.70%
10:30	豪	7月 RP Data-Rismark Australia Medi	--	468K
13:00	日	6月 自動車生産(前年比)	--	30.60%
14:00	日	6月 住宅着工戸数(前年比)	1.80%	-4.60%
14:00	日	6月 建設工事受注(前年比)	--	9.20%
18:00	欧	6月 ユーロ圏 失業率	10.00%	10.00%
18:00	欧	7月 ユーロ圏 消費者物価指数速報(年比)	1.70%	1.40%
21:30	米	2Q GDP(前期比/年率)	2.50%	2.70%
21:30	米	2Q 個人消費	2.40%	3.00%
21:30	米	2Q GDP価格指数(前期比)	1.10%	1.10%
21:30	米	2Q コアPCE(前期比)	1.00%	0.70%
21:30	米	2Q 雇用コスト指数	0.50%	0.60%
22:45	米	7月 シカゴ購買部協会景気指数	56	59.1
22:55	米	7月 シカゴ大学消費者信頼感指数	67	66.5
23:00	米	7月 NAPM-シカゴ	57	59

*Source Bloomberg







Disclaimer (免責事項)

Saxo Capital Markets Pte. Ltd. is licensed as a Capital Market Services provider and an Exempt Financial Advisor, and is supervised by the Monetary Authority of Singapore.

At the time of writing neither the author nor Saxo Capital Markets Pte. Ltd. holds any shares in any securities mentioned in this email.

The author and Saxo Capital Markets Pte. Ltd. are not responsible for any loss associated with an investment which may be carried out based on a recommendation, forecast or any other information provided in this email. Especially trades in leveraged investments such as foreign exchange trading and investments in derivatives, can be very speculative and may result in significant losses, in particular if the assumptions on which a recommendation or forecast is based expire. Investors should carefully consider their financial situation and consult their financial advisors as to the suitability of their situation prior to making any investments. For further information, please see:
<http://www.saxomarkets.com.sg/about/analysisdisclaimer.aspx>.