

モーニング・レポート

株式市場	直近値	寄値	高値	安値	前日比	前日比%	月初来%	年初来%
(米) ダウ工業株30種	10497.88	10537.01	10548.52	10463.22	-39.81	-0.38	7.41	0.67
(米) S&P500種	1106.13	1112.84	1114.66	1103.11	-7.71	-0.69	7.32	-0.80
(米) ナスダック指数	2264.56	2284.62	2292.24	2257.76	-23.69	-1.04	7.36	-0.20
(英) FT100指数	5319.68	5365.67	5398.10	5314.57	-45.99	-0.86	8.19	-1.72
(仏) CAC40指数	2264.56	2284.62	2292.24	2257.76	-23.69	-1.04	7.36	-0.20
(独) DAX指数	6178.94	6238.71	6249.16	6147.57	-28.37	-0.46	3.58	3.72
(日) 日経平均株価	9753.27	9614.47	9760.31	9614.47	256.42	2.70	3.95	-7.52
(日) TOPIX指数	865.51	855.88	866.26	855.88	19.39	2.29	2.86	-4.64
(豪) ASX200指数	4529.90	4497.90	4529.90	4529.90	32.50	0.72	5.31	-7.00
(新) シンガポールST指数	2985.38	2976.79	2996.57	2973.12	6	0.20	5.29	3.03
(香) ハンセン指数	21091.18	20961.55	21199.55	20902.16	117.79	0.56	4.78	-3.57
(中) 上海総合指数	2633.66	2574.32	2636.00	2564.16	58.30	2.26	9.81	-19.64
(韓) 韓国総合株価指数	1773.47	1773.69	1775.82	1764.54	5.16	0.29	4.43	5.39
(印) ムンバイSENSEX30種	17957.37	18077.85	18137.14	17925.4	-120.24	-0.67	1.45	2.82

商品・その他	直近値	寄値	高値	安値	前日比	前日比%	月初来%	年初来%
CRB商品指数								
原油先物	76.83	76.89	76.89	76.78	-0.14	-0.18	0.91	-7.32
金	1162.93	1163.10	1163.82	1162.35	-0.07	-0.01	-6.39	6.02
VIX指数	24.25	23.93	24.54	22.24	1.06	4.57	-29.79	11.85
シカゴ日経先物	9695	9640	9775	9630	40	0.41	4.87	-9.10
(日) 10年国債	1.095	1.059	1.1	1.059	0.035	3.30	0.37	-15.44
(米) 米国債10年利回り	2.985	2.985	2.985	2.985	-0.064	-2.08	1.84	-22.20

29-07-2010 06:36 *Source Bloomberg

株 (NY)

米株式相場は下落。発表された6月の米耐久財新規受注が予想の1.0%を下回って-1.0%の減少となったことと、FRBが発表したベージュブックで一部地区での拡大ペース鈍化が示されたことが嫌気された。エネルギー株や通信サービス株はプラス圏で終わったが、金融株、ハイテク下部、素材株は軟調。個別では決算を発表したボーイングは1.9%安、ウェルポイントも安い。イーストマン・コダックは-15.2%の大幅安。

株 (日本株)

三洋電機 (6764) : 太陽電池と電子デバイス事業が想定以上に好調に推移しているとして、4-9月の連結純利益予想を160億円に増額修正した。前回は収支均衡だった。11年3月期予想については前回予想を据え置き。
三井住友フィナンシャルグループ (8316) : 不良債権処理などの与信費用が減ったほか、国債取引など市場部門が好調に推移、4-6月の連結純利益は前年同期比2.9倍の2118億円となった。11年3月期の純利益予想を3400億円に据え置いたため、進捗率は62%。
日野自動車 (7205) : アジア地域での販売台数が想定以上に増加しているとして、4-9月の連結純利益予想を10億円から35億円に引き上げた。前年同期実績は290億円の赤字だった。(ブルームバーグ)

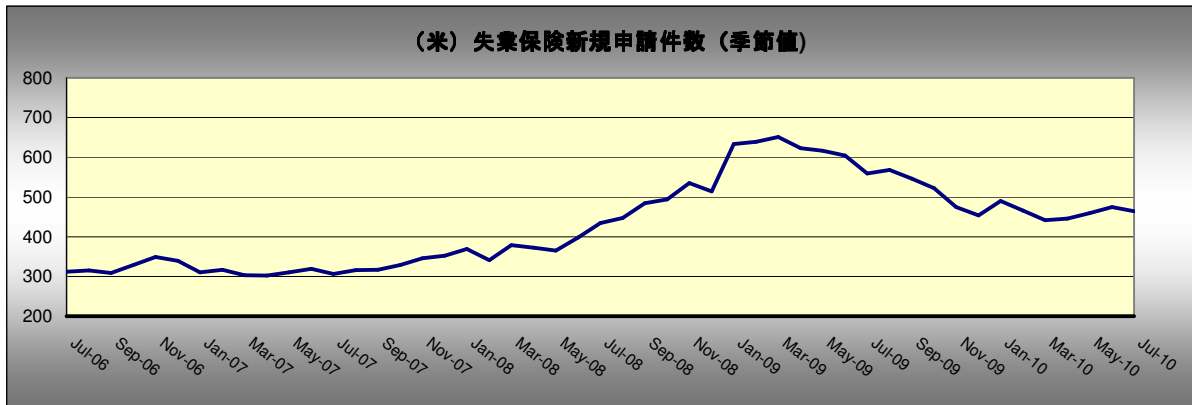
為替	直近値	前日比	前日比%	月初来%	年初来%
USDJPY	87.46	-0.02	0.02	1.12	6.4
EURUSD	1.2988	-0.0008	-0.06	6.12	-9.3
GBPUSD	1.5594	-0.0005	-0.03	4.34	-3.6
EURGBP	0.8329	0.00	0.03	-1.69	6.5
EURJPY	113.59	-0.09	0.08	-4.71	17.3
GBPJPY	136.38	-0.07	0.05	-3.09	10.3
USDCHF	1.0571	0.0004	-0.04	1.92	-2.1
USDCAD	1.0387	-0.0001	0.01	2.43	1.4
AUDJPY	78.00	-0.13	0.17	-4.67	7.0
NZDJPY	63.13	-0.47	0.74	-4.10	6.5
TRYJPY	57.79	-0.05	0.09	-3.40	7.4
SGDJPY	63.97	0.01	-0.02	-1.19	3.5
HKDJPY	11.26	-0.0010	0.01	0.83	6.5

29-07-2010 06:36 *Source Bloomberg

為替 (NY)

NY時間ではリスク回避姿勢が見られ、円が上昇の展開。USDJPYは2週間ぶり高値から下落し、一時87.28の安値を付けた。米株式相場の下落や発表された米6月耐久財受注が2009年8月以来のマイナス幅を記録したことが背景。また、FRBのバージュ・ブックでは経済活動に関しては一部が勢いを失速したと報告したを受け、市場ではリスク回避姿勢が再燃。カナダドルと豪ドルも軟調。在庫統計で米国の原油輸入が約4年ぶりの高水準を記録したことを背景にNYの原油先物が下落し、資源通貨とするカナダドルと豪ドルが売られた。

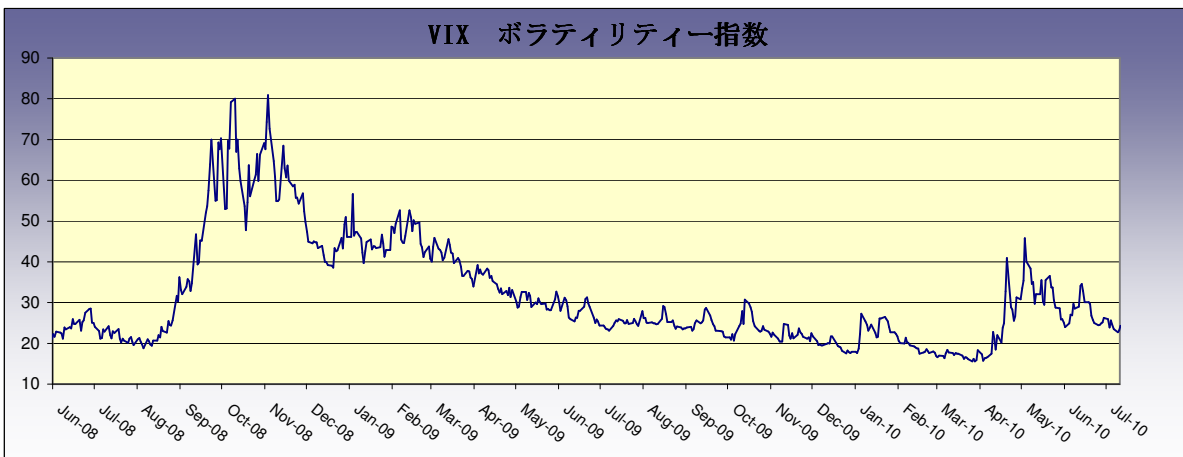
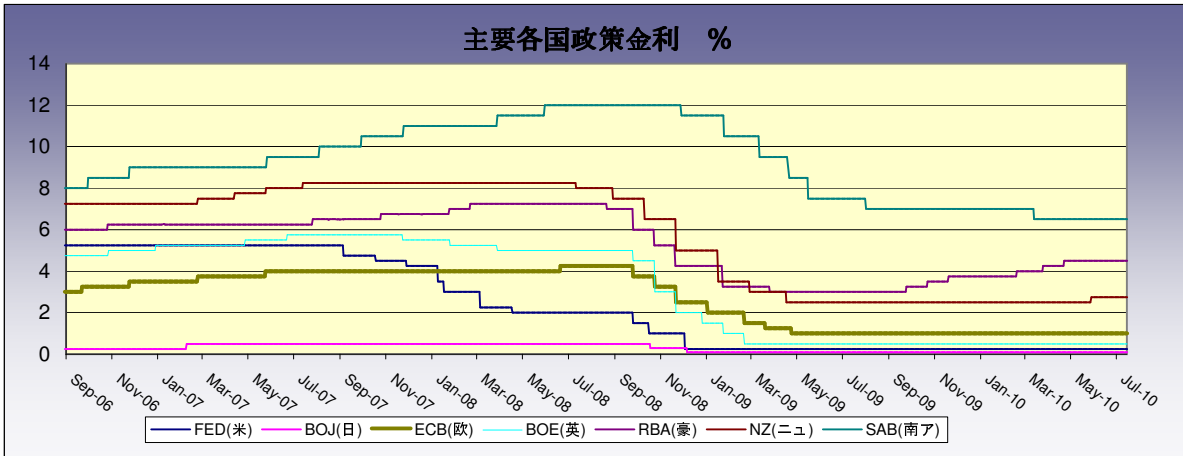
本日の注目チャート

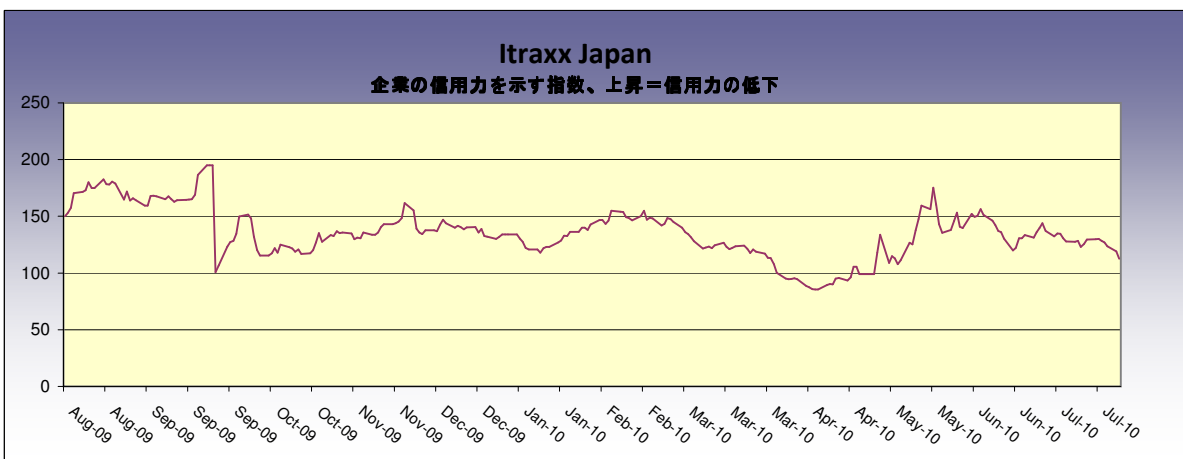
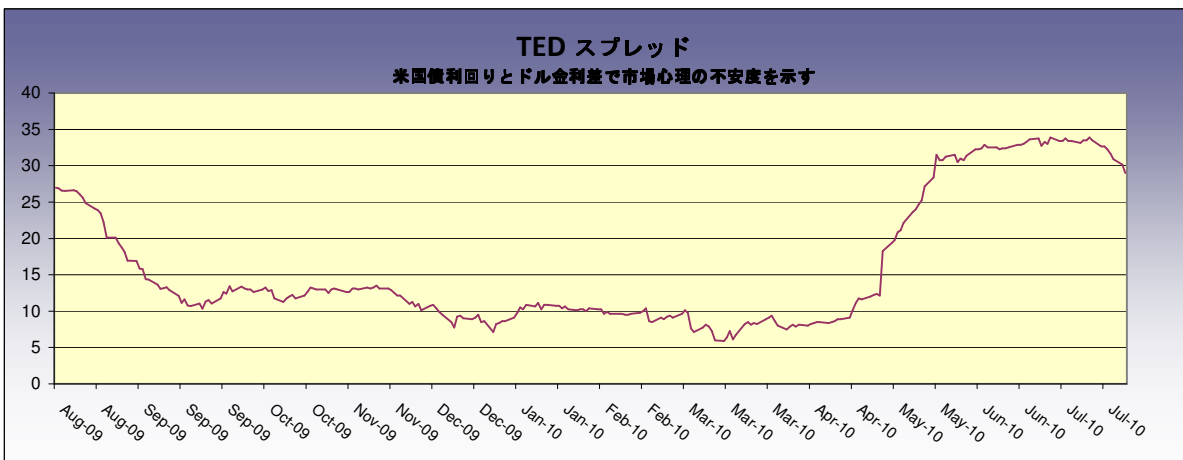
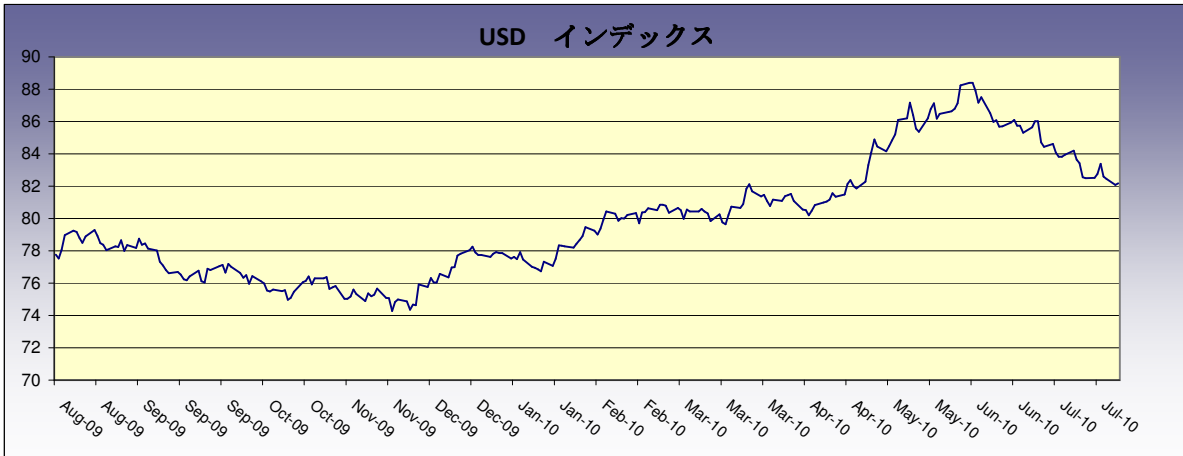


緩やかな景気拡大の中で依然として高水準の解雇が続いている。雇用環境が不安定なため消費も低迷していることが足元の米国景気の不安要因となっている。前週は新規失業保険申請件数が3万7000件増加し46万4000件となったが、今回は46万件が見込まれている。

日本時間	国	主な経済指標・その他	予想	前回
06:00	NZ	RBNZオフィシャル・キャッシュレポート	3.00%	2.75%
07:45	NZ	6月 貿易収支	368M	814M
07:45	NZ	6月 輸入	3.36B	3.39B
07:45	NZ	6月 輸出	3.50B	4.20B
07:45	NZ	6月 NZ Trade Balance 12 Mth YTD	729.5	91
08:50	日	6月 小売業販売額指数(季調済/前月比)	0.40%	-2.00%
08:50	日	6月 小売業販売額(前年比)	3.20%	2.80%
08:50	日	6月 大型小売店販売額(前年比)	-4.00%	-4.00%
10:00	豪	6月 HIA新築住宅販売(前月比)	--	-6.40%
12:00	NZ	6月 マネーサプライ M3(前年比)	--	-3.10%
15:00	英	7月 ネーションワイド住宅価格(前月比/季調済)	-0.30%	0.10%
17:30	英	6月 消費者信用残高	0.2B	0.3B
17:30	英	6月 住宅証券融資高(ネット)	1.0B	1.2B
17:30	英	6月 モーゲージ承認件数	48.8K	49.8K
17:30	英	6月 F マネーサプライM4(前月比)	--	0.00%
17:30	英	6月 F マネーサプライM4(前年比)	--	3.00%
18:00	欧	7月 業況判断指数	0.39	0.37
18:00	欧	7月 ユーロ圏 鉱工業 信頼感	-5	-6
18:00	欧	7月 F ユーロ圏 消費者信頼感	-14	-14
18:00	欧	7月 ユーロ圏 経済信頼感	99.1	98.7
18:00	欧	7月 ユーロ圏 サービス業信頼感	5	4
20:59	NZ	7月 AONインフル期待(1年間)	5.00%	3.40%
21:30	米	7月24日 新規失業保険申請件数	460K	464K
21:30	米	7月17日 失業保険継続受給者数	4500K	4487K
21:30	加	6月 鉱工業製品価格(前月比)	0.20%	0.30%
21:30	加	6月 原料価格指数(前月比)	1.00%	-7.20%

*Source Bloomberg







Disclaimer (免責事項)

Saxo Capital Markets Pte. Ltd. is licensed as a Capital Market Services provider and an Exempt Financial Advisor, and is supervised by the Monetary Authority of Singapore.

At the time of writing neither the author nor Saxo Capital Markets Pte. Ltd. holds any shares in any securities mentioned in this email.

The author and Saxo Capital Markets Pte. Ltd. are not responsible for any loss associated with an investment which may be carried out based on a recommendation, forecast or any other information provided in this email. Especially trades in leveraged investments such as foreign exchange trading and investments in derivatives, can be very speculative and may result in significant losses, in particular if the assumptions on which a recommendation or forecast is based expire. Investors should carefully consider their financial situation and consult their financial advisors as to the suitability of their situation prior to making any investments. For further information, please see:
<http://www.saxomarkets.com.sg/about/analysisdisclaimer.aspx>.