

モーニング・レポート

株式市場	直近値	寄値	高値	安値	前日比	前日比%	月初来%	年初来%
(米) ダウ工業株30種	10537.69	10525.28	10578.33	10494.86	12.26	0.12	7.81	1.05
(米) S&P500種	1113.84	1117.36	1120.95	1109.78	-1.17	-0.10	8.07	-0.11
(米) ナスダック指数	2288.25	2306.62	2307.60	2280.72	-8.18	-0.36	8.49	0.84
(英) FT100指数	5365.67	5351.12	5411.45	5351.12	14.55	0.27	9.13	-0.87
(仏) CAC40指数	2288.25	2306.62	2307.60	2280.72	-8.18	-0.36	8.49	0.84
(独) DAX指数	6207.31	6211.10	6253.64	6189.96	13.10	0.21	4.05	4.19
(日) 日経平均株価	9496.85	9512.67	9541.59	9487.65	-6.81	-0.07	1.22	-9.95
(日) TOPIX指数	846.12	846.20	850.12	844.37	0.24	0.03	0.56	-6.77
(豪) ASX200指数	4497.40	4489.80	4497.40	4497.40	11.30	0.25	4.55	-7.66
(新) シンガポールST指数	2979.38	2986.56	2991.49	2976.4	12.39	0.42	5.07	2.82
(香) ハンセン指数	20973.39	20965.54	21008.78	20824.05	133.48	0.64	4.19	-4.11
(中) 上海総合指数	2575.37	2581.59	2588.00	2565.64	-13.32	-0.51	7.38	-21.41
(韓) 韓国総合株価指数	1768.31	1775.47	1778.72	1765.42	-0.76	-0.04	4.12	5.08
(印) ムンバイSENSEX30種	18077.61	17998.74	18149.56	17998.74	57.56	0.32	2.13	3.51

商品・その他	直近値	寄値	高値	安値	前日比	前日比%	月初来%	年初来%
CRB商品指数								
原油先物	77.09	77.08	77.17	76.88	-0.41	-0.53	1.22	-7.03
金	1163.85	1161.50	1164.05	1160.00	2.18	0.19	-6.33	6.09
VIX指数	23.19	21.89	23.57	21.86	0.46	2.02	-32.86	6.96
シカゴ日経先物	9645	9640	9655	9640	-10	-0.10	4.33	-9.56
(日) 10年国債	1.06	1.075	1.078	1.058	-0.011	-1.03	-2.84	-18.15
(米) 米国債10年利回り	3.047	3.048	3.048	3.047	-0.002	-0.07	3.94	-20.60

28-07-2010 06:38 *Source Bloomberg

株 (NY)

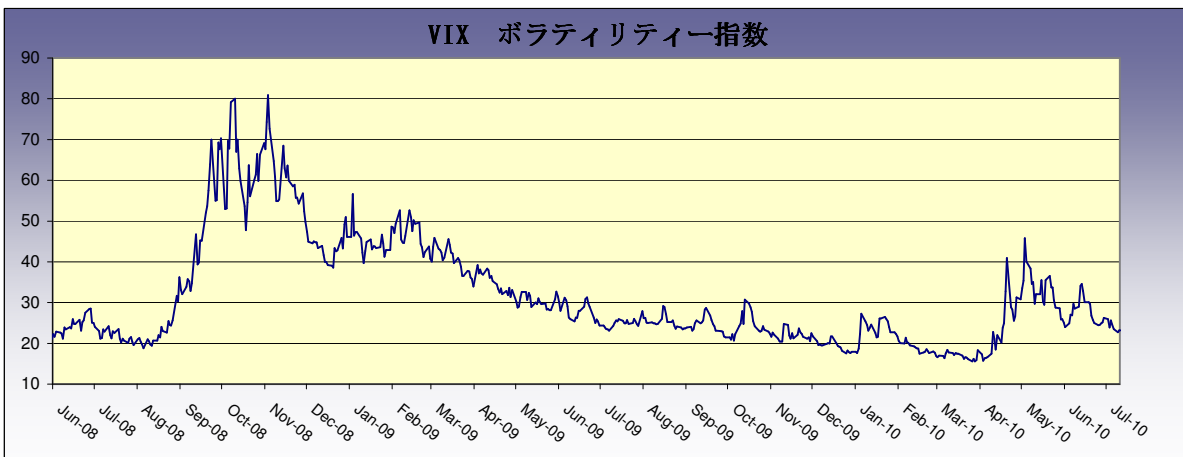
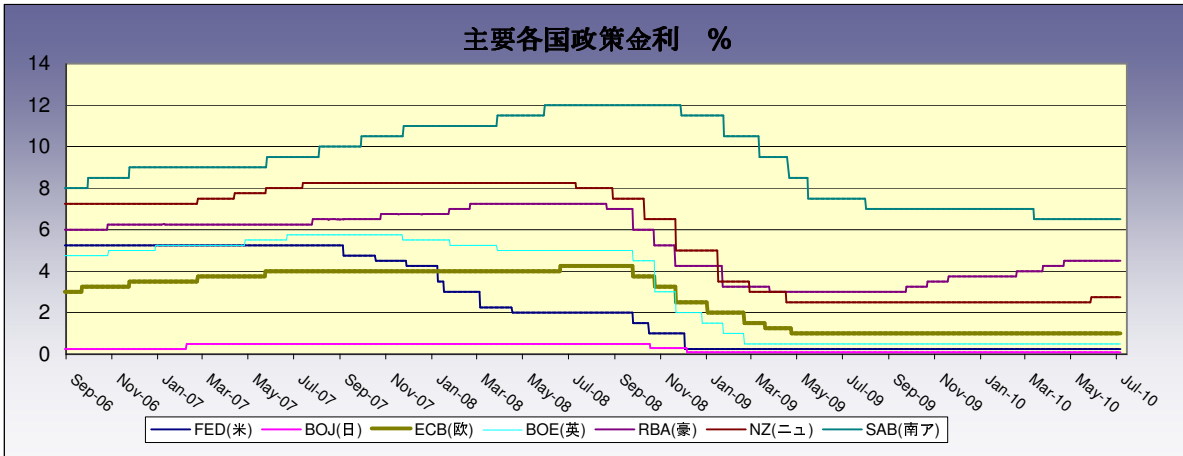
米国株式市場はまちまちの展開、ダウ平均が小幅上昇の中、S&Pとナスダックが小幅反落。連日の上昇から利益確定売りが入ったことに加え、一部米経済指標発表の結果が嫌気された。経済指標発表では5月のS&Pケースシラー総合は前年同月比で4.6%上昇と2006年8月以来最大の上昇となった。また、7月のリッチモンド連銀製造業指数は16と前回の23から低下し、7月の米消費者信頼感指数は50.4と事前予想の51を下回り、5ヶ月ぶりの低水準となった。ダウ平均個別銘柄の値上がり率上位はデュボン+3.57%、HP+2.15%、ファイザー+1.66%、値下がり率上位はアメックス1.94%、ホーム・デポ1.41%、シスコ1.31%。

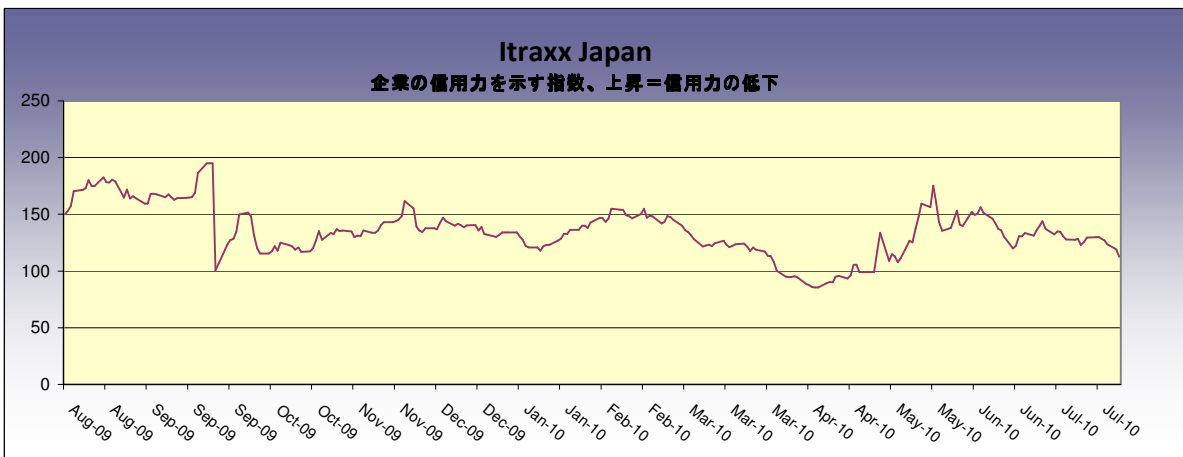
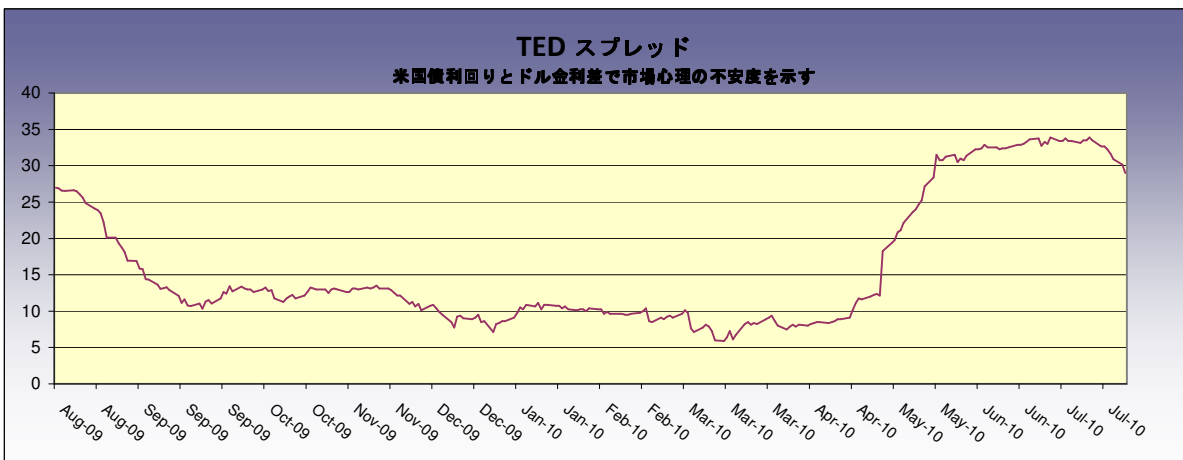
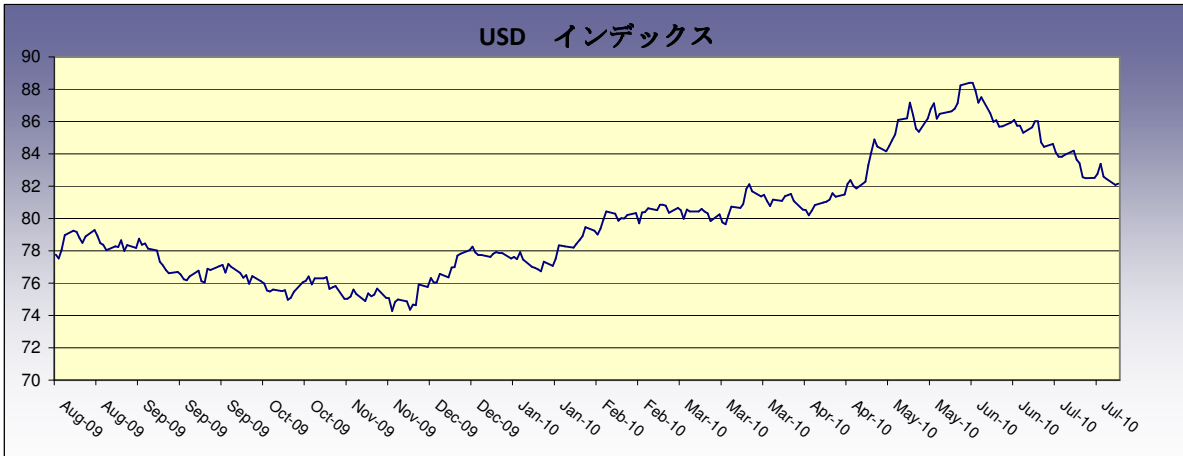
株 (日本株)

キヤノン (7751) : 4-6月期の連結決算 (米国会計基準) は、営業利益が前年同期比2.5倍の1134億円となった。レーザープリンターなどオフィス機器が回復したほか、デジタル一眼レフカメラも好調に推移した。2010年12月通期の為替前提レートは1ドル=90円と1ユーロ=110円。通期営業利益予想は前期比66%増の3600億円で据え置いた。
ファナック (6954) : 売上高の回復に伴い、原価率も改善、4-6月期の連結営業利益は前年同期比6.6倍の411億円となった。据え置かれた4-9月期 (上半期) 営業益予想761億円に対する進捗率は54%。
(ブルームバーグ)

為替	直近値	前日比	前日比%	月初来%	年初来%
USDJPY	87.79	-0.11	0.13	0.73	6.0
EURUSD	1.2998	0.0002	0.02	6.21	-9.2
GBPUSD	1.5591	-0.0002	-0.01	4.33	-3.6
EURGBP	0.8337	0.00	-0.03	-1.78	6.4
EURJPY	114.11	-0.12	0.11	-5.17	16.7
GBPJPY	136.89	-0.18	0.13	-3.46	9.9
USDCHF	1.0603	-0.0003	0.03	1.61	-2.4
USDCAD	1.0356	0.0003	-0.03	2.72	1.7
AUDJPY	79.15	-0.19	0.24	-6.05	5.5
NZDJPY	64.29	-0.17	0.26	-5.82	4.6
TRYJPY	58.13	-0.08	0.13	-3.97	6.8
SGDJPY	64.43	-0.08	0.12	-1.91	2.8
HKDJPY	11.30	-0.0130	0.12	0.43	6.1

28-07-2010 06:38 *Source Bloomberg







Disclaimer (免責事項)

Saxo Capital Markets Pte. Ltd. is licensed as a Capital Market Services provider and an Exempt Financial Advisor, and is supervised by the Monetary Authority of Singapore.

At the time of writing neither the author nor Saxo Capital Markets Pte. Ltd. holds any shares in any securities mentioned in this email.

The author and Saxo Capital Markets Pte. Ltd. are not responsible for any loss associated with an investment which may be carried out based on a recommendation, forecast or any other information provided in this email. Especially trades in leveraged investments such as foreign exchange trading and investments in derivatives, can be very speculative and may result in significant losses, in particular if the assumptions on which a recommendation or forecast is based expire. Investors should carefully consider their financial situation and consult their financial advisors as to the suitability of their situation prior to making any investments. For further information, please see:
<http://www.saxomarkets.com.sg/about/analysisdisclaimer.aspx>.