

モーニング・レポート

株式市場	直近値	寄値	高値	安値	前日比	前日比%	月初来%	年初来%
(米) ダウ工業株30種	10120.53	10226.02	10265.54	10065.50	-109.43	-1.07	3.55	-2.95
(米) S&P500種	1069.59	1086.67	1088.96	1065.25	-13.89	-1.28	3.77	-4.08
(米) ナスダック指数	2187.33	2236.13	2236.37	2183.22	-35.16	-1.58	3.70	-3.61
(英) FT100指数	5214.64	5139.46	5244.88	5139.46	75.18	1.46	6.06	-3.66
(仏) CAC40指数	2187.33	2236.13	2236.37	2183.22	-35.16	-1.58	3.70	-3.61
(独) DAX指数	5990.38	6011.72	6060.49	5976.92	22.89	0.38	0.42	0.55
(日) 日経平均株価	9278.83	9404.07	9404.07	9230.84	-21.63	-0.23	-1.11	-12.02
(日) TOPIX指数	829.35	838.64	838.79	827.31	-2.91	-0.35	-1.43	-8.62
(豪) ASX200指数	4412.70	4417.90	4412.70	4412.70	9.10	0.21	2.59	-9.40
(新) シンガポールST指数	2926.09	2953.12	2958.61	2926.09	-22.52	-0.76	3.19	0.98
(香) ハンセン指数	20487.23	20377.6	20494.18	20334.35	222.64	1.10	1.78	-6.33
(中) 上海総合指数	2535.39	2529.62	2553.45	2520.15	6.67	0.26	5.71	-22.63
(韓) 韓国総合株価指数	1748.78	1752.69	1755.66	1740.11	12.01	0.69	2.97	3.92
(印) ムンバイSENSEX30種	17977.23	17873.92	18012.2	17873.92	99.09	0.55	1.56	2.93

商品・その他	直近値	寄値	高値	安値	前日比	前日比%	月初来%	年初来%
CRB商品指数								
原油先物	76.48	76.43	76.52	76.34	-0.07	-0.09	0.43	-7.75
金	1184.88	1184.95	1186.65	1183.05	1.48	0.12	-4.50	8.16
VIX指数	25.64	23.61	26.63	23.59	1.71	7.15	-25.77	18.27
シカゴ日経先物	9225	9215	9235	9215	0	0.00	-0.22	-13.50
(日) 10年国債	1.095	1.1	1.108	1.091	-0.005	-0.46	0.37	-15.44
(米) 米国債10年利回り	2.882	2.878	2.882	2.878	0.003	0.12	-1.69	-24.90

22-07-2010 06:52 *Source Bloomberg

株 (NY)

米国株式市場は3日ぶりに反落。上院銀行委員会の証言でバーナンキが出口戦略は計画しているものの、経済見通しは引き続き、異常なほど不透明であると言明したことが嫌気された。経済指標発表では米MBA住宅ローン申請指数が9ヶ月ぶりの高水準に上昇した。借入コストが過去最低に下がって、借り換えが増えたのが理由。30年物固定金利型住宅ローン金利は4.59%と、1990年以來の低水準となっている。ダウ平均個別銘柄の下落率上位はJPモルガン3.05%、バンカメ2.98%、ジョンソン&ジョンソン2.49%、一方の上昇率上位はコカ・コーラ+1.58%、キャタピラー+0.66%、AT&T+0.52%。

株 (日本株)

三菱重工業(7011)：船舶・海洋事業の生産体制再編を発表。商船の建造を長崎・下関の2造船所に集約し、神戸造船所は潜水艦を中心に特化を図る。高付加価値製品へのシフトや需要に変動されない体質強化が狙い。
(Bloomberg)

為替	直近値	前日比	前日比%	月初来%	年初来%
USDJPY	86.86	-0.18	0.21	1.80	7.1
EURUSD	1.2768	0.0012	0.09	4.31	-10.9
GBPUSD	1.5185	0.0020	0.13	1.60	-6.1
EURGBP	0.8408	0.00	0.05	-2.61	5.5
EURJPY	110.89	-0.12	0.11	-2.42	20.1
GBPJPY	131.90	-0.10	0.08	0.19	14.0
USDCHF	1.0504	-0.0012	0.11	2.59	-1.4
USDCAD	1.0480	-0.0011	0.11	1.52	0.5
AUDJPY	76.11	-0.27	0.35	-2.38	9.6
NZDJPY	61.80	-0.17	0.27	-2.12	8.7
TRYJPY	56.64	-0.09	0.16	-1.48	9.5
SGDJPY	63.00	-0.13	0.21	0.32	5.1
HKDJPY	11.17	-0.0240	0.21	1.62	7.4

22-07-2010 06:52 *Source Bloomberg

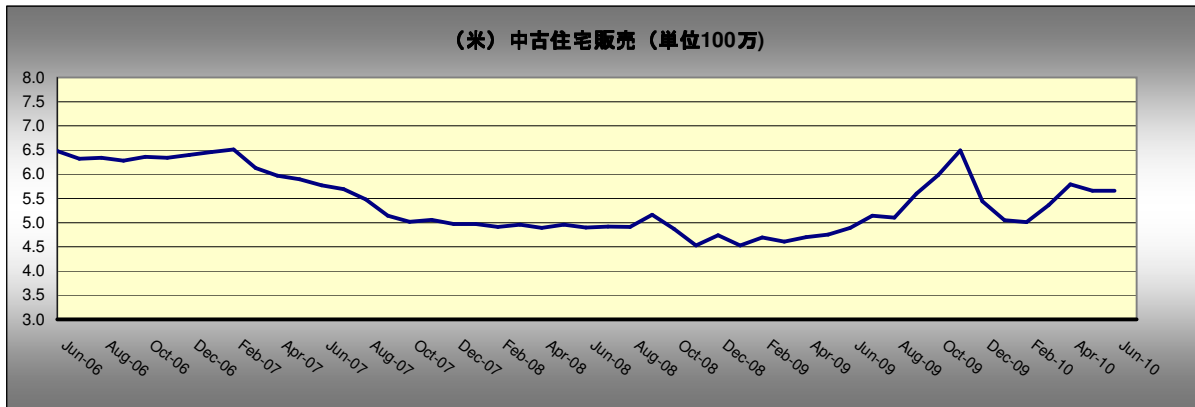
2010年7月22日



為替 (NY)

NY時間の為替市場は円と米ドルが逃避先通貨として買われる展開。USDJPYは序盤ドル買いが優勢となり、一時87円34銭まで上昇したが、その後上げ幅を縮小。更にバーナンキFRB議長の議会証言の内容が株式市場の下落を加速させたことでUSDJPYも87円割れとなった。EURUSDはストレステストの公表を控え警戒感から軟調な展開が続き、序盤1.28近辺から一気に1.275まで下げ、その後は横ばい推移となった。

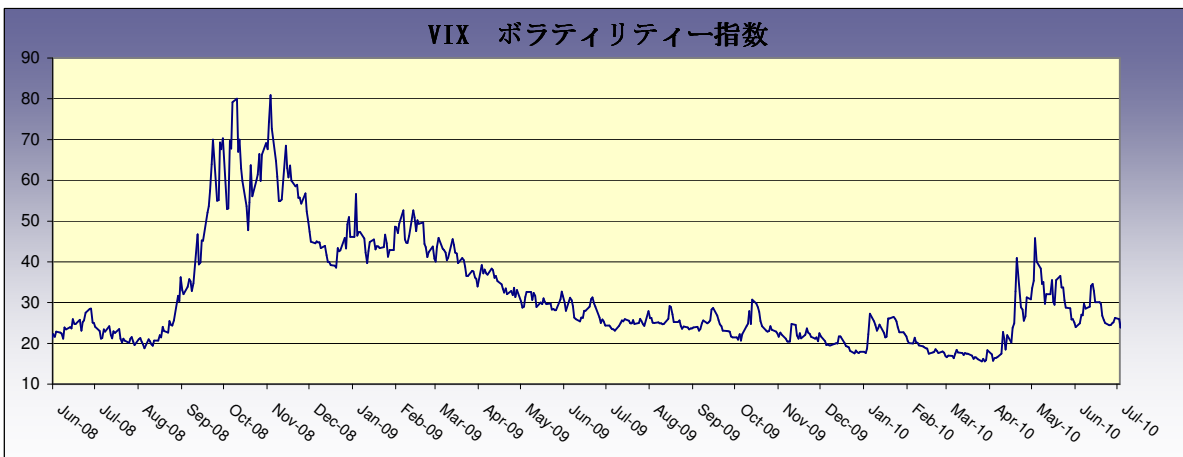
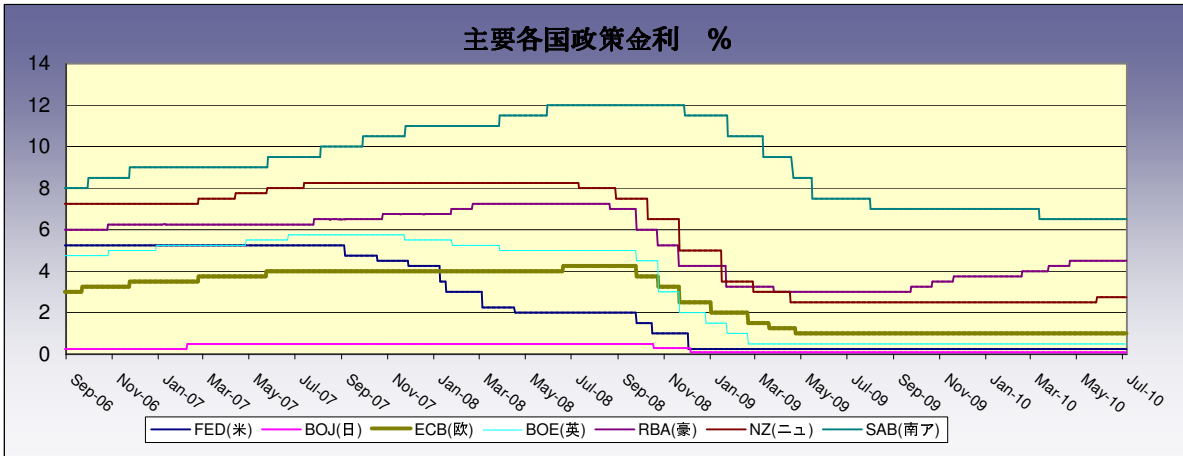
本日の注目チャート

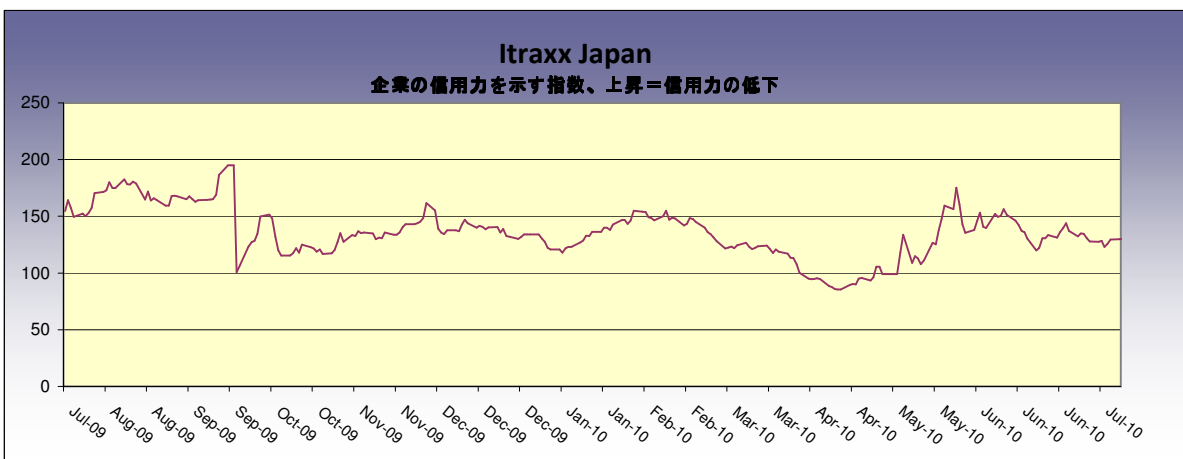
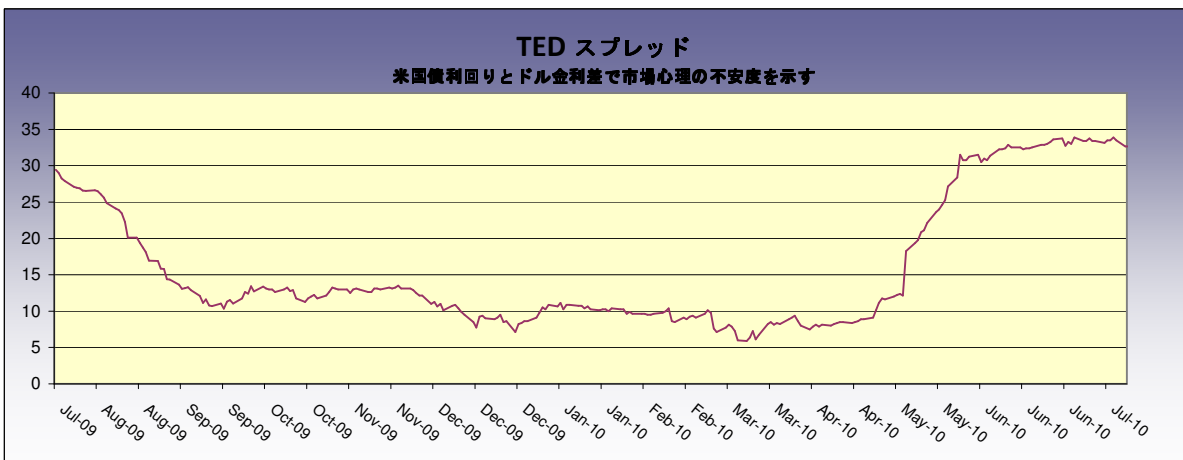
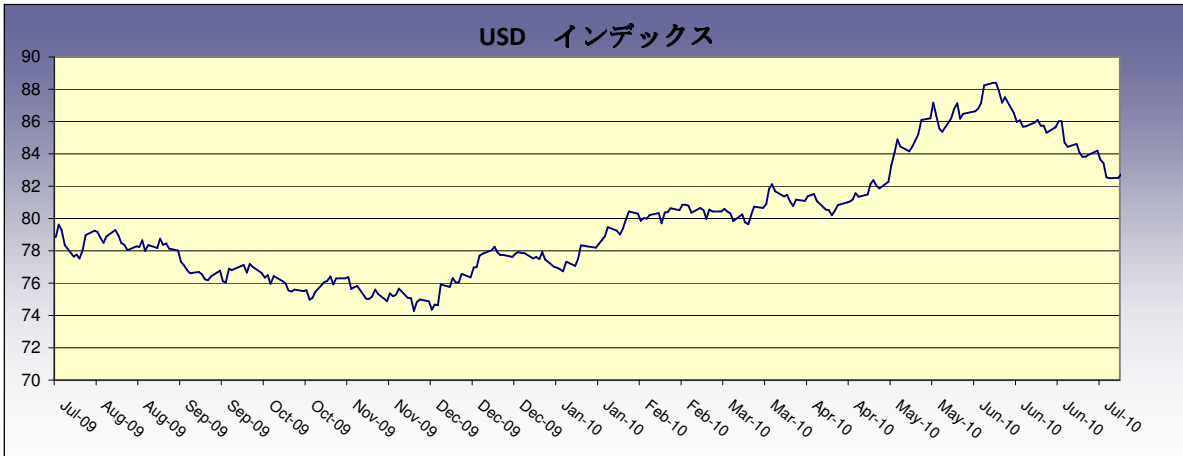


全米不動産業者協会NARが発表する所有権の移転が完了した中古住宅の販売件数。前回5月の中古住宅販売は予想に反し前月比で減少。地域別では北東部が前月比で減少、中西部が変わらず、南部と西部が上昇した。平均価格は22万6400と先月の21万7300と先月4月から上昇した。

日本時間	国	経済指標・その他	予想	前回
10:30	豪	6月 RBA外国為替取引	--	446M
12:00	NZ	7月 ANZ消費者信頼感指数	--	122
13:30	日	5月 全産業活動指数(前月比)	-0.40%	1.80%
16:30	独	7月 A PMI製造業	58	58.4
16:30	独	7月 A PMIサービス業	54.5	54.8
17:00	欧	7月 A PMI Composite	55.5	56
17:00	欧	7月 A PMIサービス業	55	55.5
17:00	欧	7月 A PMI製造業	55.1	55.6
17:30	香	6月 消費者物価指数 総合(前年比)	2.70%	2.50%
17:30	英	6月 小売売上高(除自動車燃料/前月比)	0.60%	0.50%
17:30	英	6月 小売売上高(除自動車燃料/前年比)	2.40%	3.40%
18:00	欧	5月 鉱工業新規受注(前月比/季調済)	-0.10%	0.90%
18:00	欧	5月 鉱工業新規受注(前年比/季調済)	20.00%	22.10%
21:30	米	7月17日 新規失業保険申請件数	445K	429K
21:30	米	7月10日 失業保険継続受給者数	4590K	4681K
21:30	加	5月 小売売上高(前月比)	0.40%	-2.00%
21:30	加	5月 小売売上高(除自動車/前月比)	0.50%	-1.20%
22:00	米	RPXコンポジット28dy指数	--	192.52
22:00	米	5月 RPXコンポジット28dy指数(前年比)	--	2.36%
23:00	米	6月 中古住宅販売件数	5.10M	5.66M
23:00	米	6月 中古住宅販売件数(前月比)	-9.90%	-2.20%
23:00	米	5月 住宅価格指数(前月比)	-0.30%	0.80%
23:00	米	6月 景気先行指標総合指数	-0.30%	0.40%
23:00	欧	7月 A ユーロ圏 消費者信頼感	-17	-17

*Source Bloomberg







Disclaimer (免責事項)

Saxo Capital Markets Pte. Ltd. is licensed as a Capital Market Services provider and an Exempt Financial Advisor, and is supervised by the Monetary Authority of Singapore.

At the time of writing neither the author nor Saxo Capital Markets Pte. Ltd. holds any shares in any securities mentioned in this email.

The author and Saxo Capital Markets Pte. Ltd. are not responsible for any loss associated with an investment which may be carried out based on a recommendation, forecast or any other information provided in this email. Especially trades in leveraged investments such as foreign exchange trading and investments in derivatives, can be very speculative and may result in significant losses, in particular if the assumptions on which a recommendation or forecast is based expire. Investors should carefully consider their financial situation and consult their financial advisors as to the suitability of their situation prior to making any investments. For further information, please see:
<http://www.saxomarkets.com.sg/about/analysisdisclaimer.aspx>.