

## モーニング・レポート

株式市場	直近値	寄値	高値	安値	前日比	前日比%	月初来%	年初来%
(米) ダウ工業株30種	10229.96	10151.48	10236.40	10007.76	75.53	0.74	4.66	-1.90
(米) S&P500種	1083.48	1064.53	1083.94	1056.88	12.23	1.14	5.12	-2.84
(米) ナスダック指数	2222.49	2165.35	2222.61	2159.95	24.26	1.10	5.37	-2.06
(英) FT100指数	5139.46	5148.28	5179.99	5090.57	-8.82	-0.17	4.53	-5.05
(仏) CAC40指数	2222.49	2165.35	2222.61	2159.95	24.26	1.10	5.37	-2.06
(独) DAX指数	5967.49	6039.16	6052.51	5906.04	-41.62	-0.69	0.03	0.17
(日) 日経平均株価	9300.46	9267.24	9378.91	9247.76	-107.90	-1.15	-0.88	-11.81
(日) TOPIX指数	832.26	829.84	837.69	828.73	-8.32	-0.99	-1.09	-8.30
(豪) ASX200指数	4403.60	4363.30	4403.60	4403.60	45.30	1.04	2.37	-9.59
(新) シンガポールST指数	2948.61	2949.6	2955.12	2942.88	3.19	0.11	3.99	1.76
(香) ハンセン指数	20264.59	20075.72	20403.01	20075.72	173.64	0.86	0.67	-7.35
(中) 上海総合指数	2528.73	2477.75	2530.33	2477.46	53.31	2.15	5.44	-22.84
(韓) 韓国総合株価指数	1736.77	1727.38	1740.82	1724.6	4.82	0.28	2.27	3.21
(印) ムンバイSENSEX30種	17878.14	17921.95	18040.17	17848.07	-50.28	-0.28	1.00	2.37

商品・その他	直近値	寄値	高値	安値	前日比	前日比%	月初来%	年初来%
CRB商品指数								
原油先物	77.68	77.85	77.85	77.67	0.17	0.22	2.09	-6.23
金	1190.70	1192.05	1192.45	1190.38	-1.55	-0.13	-4.16	8.54
VIX指数	23.93	27.35	27.4	23.79	-2.04	-7.86	-30.72	10.38
シカゴ日経先物	9415	9425	9450	9415	35	0.37	2.06	-11.53
(日) 10年国債	1.1	1.095	1.107	1.077	0.005	0.46	0.83	-15.06
(米) 米国債10年利回り	2.948	2.948	2.948	2.944	0.000	0.00	0.58	-23.17

21-07-2010 06:58 \*Source Bloomberg

## 株 (NY)

米株式相場は2日続伸した。朝方は10151で寄付いたが、その後FRBが融資拡大に向けた措置を講じるとの観測から上げに転じた。主な経済指標発表では6月の住宅着工件数は54万9千と事前予想の57万7千件を下回り、昨年10月以来の低水準に落ち込んだ。住宅購入者向けの税控除終了に伴う住宅販売の減少が影響した。ダウ平均個別銘柄の値上がり上位はホーム・デポ+3.18%、ウォールマート+2.75%、アルコア+2.55%、値下がり上位は2.50%、ジョンソン・ジョンソン1.66%、ファイザー1.22%。

## 株 (日本株)

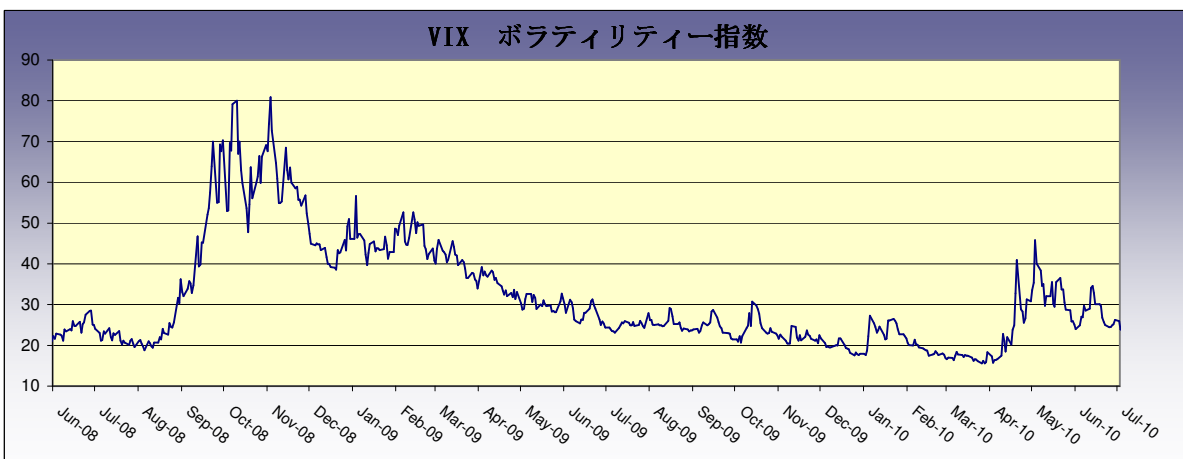
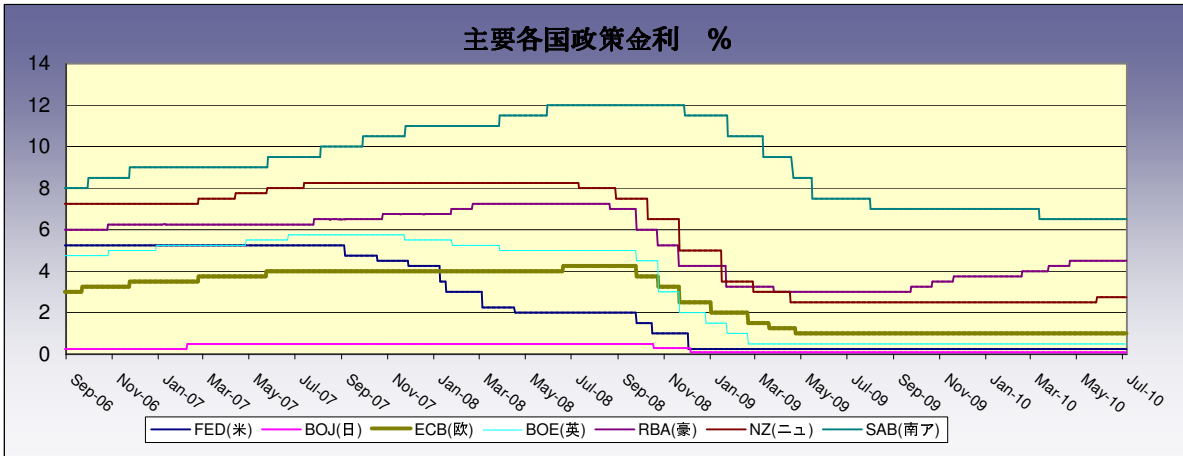
トヨタ自動車(7203)：米ニューヨーク州南部連邦地方裁判所の連邦大陪審が6月29日(現地時間)に、トヨタ車のステアリング・リレー・ロッドの不具合に関する書類を提出することを求める召喚状を発行した、と20日に発表した。同社は当局の調査に真しに協力する方向で、現在調査への対応を準備しているという。

大和証券グループ本社(8601)：グループ子会社の大和証券キャピタル・マーケットが、韓国産業銀行の前総裁であるキム・チャンロク氏をシニア・アドバイザーに招へいした、と20日に発表した。キム氏は、大和証Gのアジア戦略や投資銀行業務の拡大に関する幅広い助言を行うとしている。(Bloomberg)

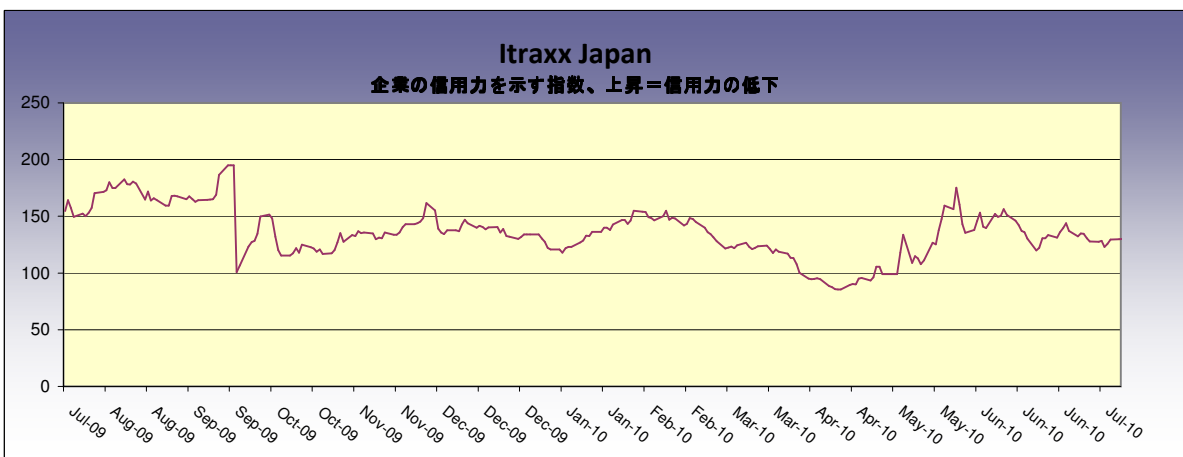
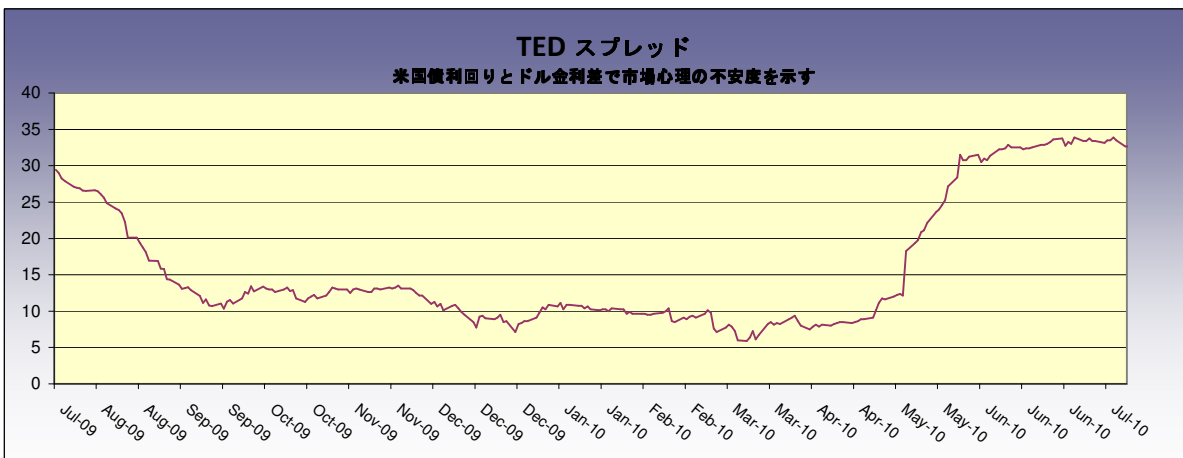
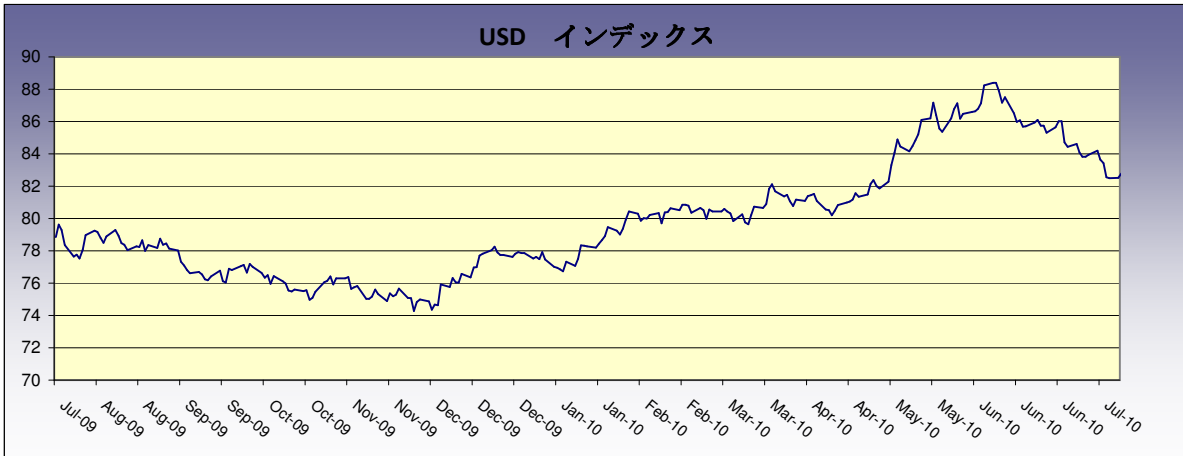
為替	直近値	前日比	前日比%	月初来%	年初来%
USDJPY	87.27	-0.20	0.23	1.28	6.5
EURUSD	1.2892	0.0012	0.09	5.34	-10.0
GBPUSD	1.5287	0.0023	0.15	2.28	-5.5
EURGBP	0.8434	0.00	0.06	-2.93	5.1
EURJPY	112.51	-0.14	0.12	-3.86	18.3
GBPJPY	133.40	-0.11	0.08	-0.97	12.7
USDCHF	1.0518	-0.0010	0.10	2.43	-1.6
USDCAD	1.0438	0.0002	-0.02	1.93	0.9
AUDJPY	76.99	-0.31	0.40	-3.49	8.4
NZDJPY	62.52	-0.20	0.32	-3.21	7.5
TRYJPY	57.02	-0.16	0.27	-2.11	8.8
SGDJPY	63.53	-0.13	0.20	-0.55	4.2
HKDJPY	11.22	-0.0260	0.23	1.10	6.8

21-07-2010 06:58 \*Source Bloomberg





2010年7月21日





Disclaimer (免責事項)

Saxo Capital Markets Pte. Ltd. is licensed as a Capital Market Services provider and an Exempt Financial Advisor, and is supervised by the Monetary Authority of Singapore.

At the time of writing neither the author nor Saxo Capital Markets Pte. Ltd. holds any shares in any securities mentioned in this email.

The author and Saxo Capital Markets Pte. Ltd. are not responsible for any loss associated with an investment which may be carried out based on a recommendation, forecast or any other information provided in this email. Especially trades in leveraged investments such as foreign exchange trading and investments in derivatives, can be very speculative and may result in significant losses, in particular if the assumptions on which a recommendation or forecast is based expire. Investors should carefully consider their financial situation and consult their financial advisors as to the suitability of their situation prior to making any investments. For further information, please see:  
<http://www.saxomarkets.com.sg/about/analysisdisclaimer.aspx>.