

モーニング・レポート

株式市場	直近値	寄値	高値	安値	前日比	前日比%	月初来%	年初来%
(米) ダウ工業株30種	10154.43	10098.12	10187.28	10073.68	56.53	0.56	3.89	-2.62
(米) S&P500種	1071.25	1066.85	1074.70	1061.11	6.37	0.60	3.93	-3.93
(米) ナスダック指数	2198.23	2185.81	2201.29	2171.20	19.18	0.88	4.22	-3.13
(英) FT100指数	5148.28	5158.85	5196.77	5111.89	-10.57	-0.20	4.71	-4.89
(仏) CAC40指数	2198.23	2185.81	2201.29	2171.20	19.18	0.88	4.22	-3.13
(独) DAX指数	6009.11	6034.87	6083.12	5993.55	-31.16	-0.52	0.73	0.87
(日) 日経平均株価	9408.36	9600.88	9636.84	9392.21	-277.17	-2.86	0.27	-10.79
(日) TOPIX指数	840.58	850.61	853.21	838.78	-16.02	-1.87	-0.10	-7.38
(豪) ASX200指数	4358.30	4404.30	4358.30	4358.30	-64.40	-1.46	1.32	-10.52
(新) シンガポールST指数	2945.42	2936.74	2957.4	2932.12	-12.3	-0.42	3.88	1.65
(香) ハンセン指数	20090.95	20007.88	20127.56	20007.88	-159.21	-0.79	-0.19	-8.15
(中) 上海総合指数	2475.42	2399.58	2484.19	2392.27	51.15	2.11	3.21	-24.46
(韓) 韓国総合株価指数	1731.95	1719.14	1737.9	1717.97	-6.5	-0.37	1.98	2.92
(印) ムンバイSENSEX30種	17928.42	17914.12	18005.07	17856.4	-27.4	-0.15	1.29	2.65

商品・その他	直近値	寄値	高値	安値	前日比	前日比%	月初来%	年初来%
CRB商品指数								
原油先物	76.38	76.40	76.50	76.38	-0.16	-0.21	0.99	-7.45
金	1183.82	1182.93	1185.25	1182.38	0.92	0.08	-4.71	7.92
VIX指数	25.97	27.02	27.3	25.12	-0.28	-1.07	-24.81	19.79
シカゴ日経先物	9245	9245	9245	9245	-45	-0.48	0.00	-13.31
(日) 10年国債	1.095	1.095	1.095	1.095	0.005	0.46	0.37	-15.44
(米) 米国債10年利回り	2.963	2.954	2.963	2.954	0.009	0.30	1.07	-22.79

20-07-2010 06:49 *Source Bloomberg

株 (NY)

米国株式市場は3日ぶりに反発。先週末の下落から、値ごろ感を意識した買いや、好調な業績が発表された銘柄を中心に買いが入った。主な経済指標発表では米7月のNAHB住宅市場指数が14と事前予想の16を下回り、前回の17から低下した。NAHBでは税控除策の終了に伴う販売落ち込みが、想定よりも長期化すると分析している。ダウ平均個別銘柄の値上がり上位はインテル+2.81%、ボーイング+2.12%、アルコア+1.63%、一方の値下がり上位はバンカメ2.65%、ウォールマート0.30%、メルク0.28%。

株 (日本株)

三菱地所 (8802) : 成田空港 (千葉県成田市) 近くに低価格を売り物とする大型アウトレット施設を2013年春にも開業すると19日付の日本経済新聞朝刊が報道した。敷地は約20ヘクタール、7月に個人観光ビザの発給要件が緩和された中国人客などを狙うという。

大和証券グループ本社 (8601) : 同社の2010年4-6月期決算が2四半期連続の最終赤字となったもようだと19日付の日経新聞朝刊が報道した。赤字額は数十億円から100億円程度とみられ、ギリシャの財政危機に端を発した世界的な市場混乱で市場部門の損益が悪化したのが主因。(ブルームバーグ)

為替	直近値	前日比	前日比%	月初来%	年初来%
USDJPY	86.78	0.10	-0.12	1.89	7.2
EURUSD	1.2945	0.0004	0.03	5.79	-9.6
GBPUSD	1.5230	0.0000	0.00	1.90	-5.8
EURGBP	0.8500	0.00	-0.03	-3.69	4.3
EURJPY	112.32	0.17	-0.15	-3.68	18.5
GBPJPY	132.17	0.14	-0.11	-0.02	13.8
USDCHF	1.0545	-0.0004	0.04	2.16	-1.8
USDCAD	1.0550	0.0002	-0.02	0.83	-0.2
AUDJPY	75.36	0.10	-0.13	-1.37	10.7
NZDJPY	61.21	0.03	-0.05	-1.13	9.8
TRYJPY	56.40	0.07	-0.12	-1.04	10.0
SGDJPY	63.00	0.06	-0.10	0.30	5.1
HKDJPY	11.16	0.0120	-0.11	1.70	7.5

20-07-2010 06:49 *Source Bloomberg

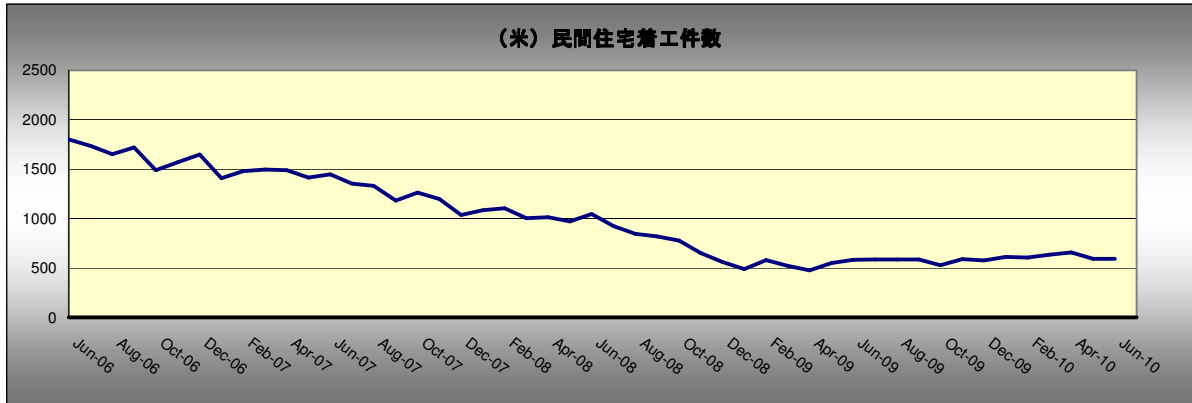
2010年7月20日



為替 (NY)

関係者の話によるとドイツ政府に国有化された不動産金融大手ヒポ・リアルエステート・ホールディングスがストレステストで不合格になったと報じられ、後半はユーロが弱含む展開。アイルランドが格下げされるとの報道もあったが影響は限定的。EURUSDは一時1.2982まで上昇したが、NY終盤には1.29半ばを割れた。USDJPYは86円70銭～90銭の小幅レンジで取引され、円は対ユーロやボンドでも小動きとなった。ボンドは欧州時間に対ドルで軟化し、NY時間には一時1.5202まで下落した。23日にストレステストの結果発表を控え、全般的に小動きな展開となった。

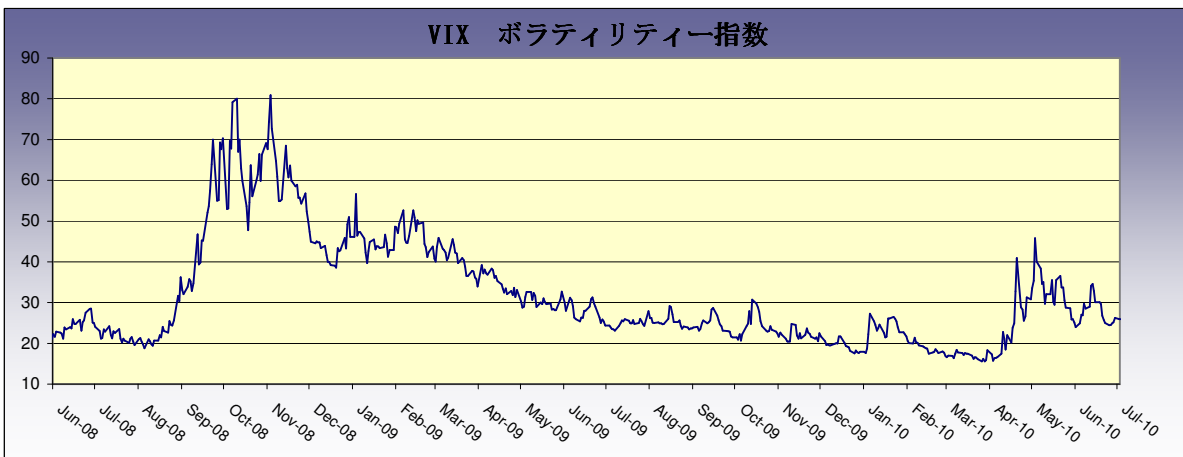
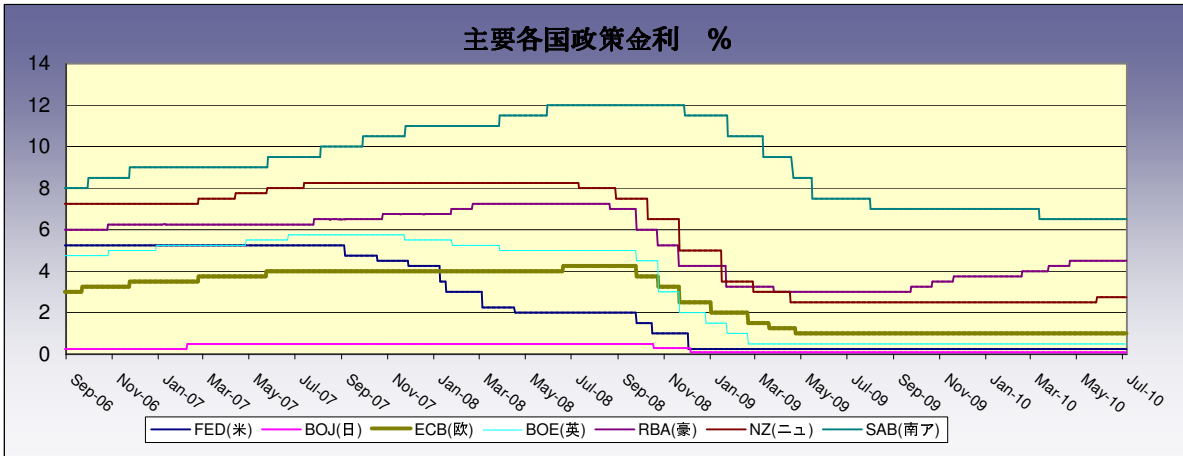
本日の注目チャート

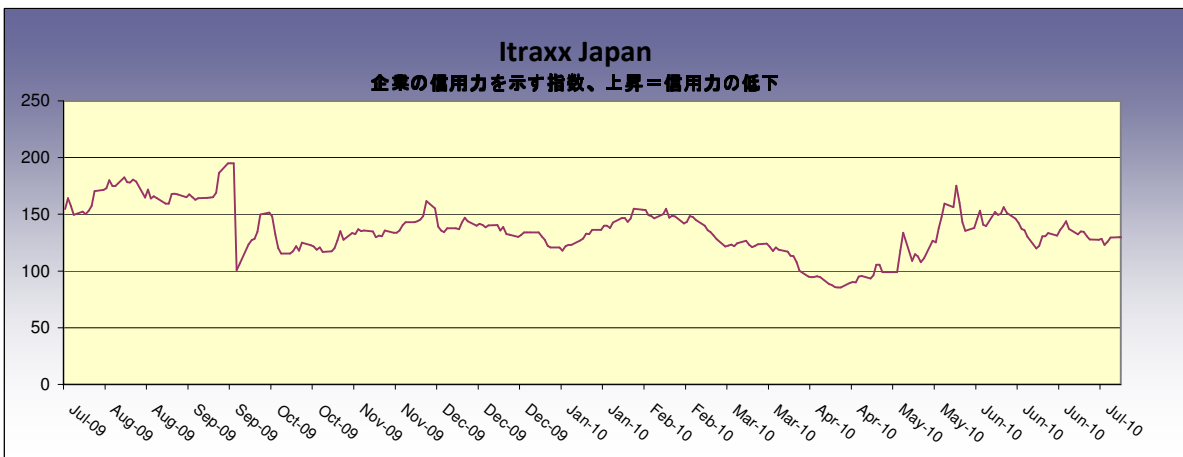
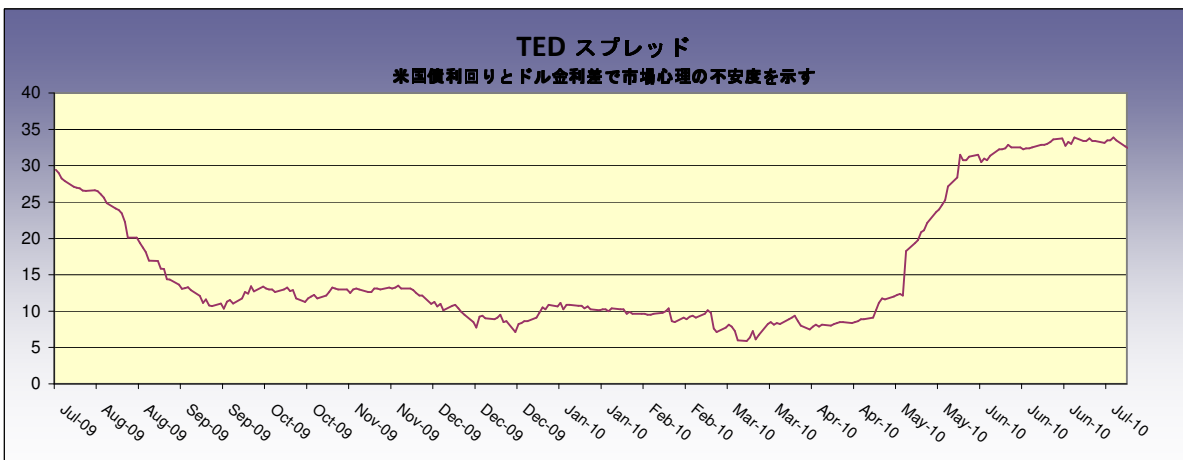
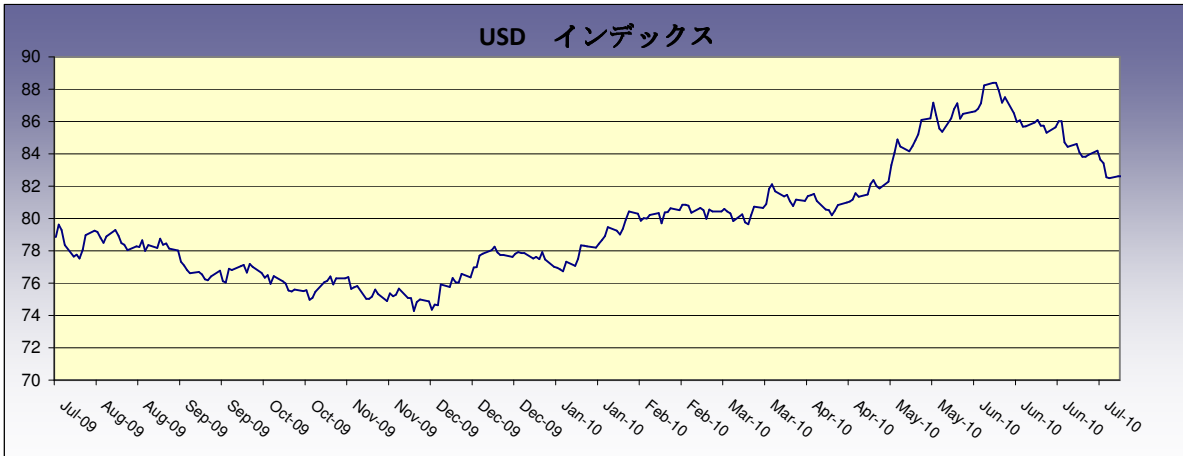


米国住宅着工件数は、その月に住宅の建設が開始された件数を集計した経済指標であり、米商務省から発表される。前回5月は10%減の59万3千戸で住宅購入者向けの税控除措置が終了した影響が見られた。今回も前月比で2.2%減少が見込まれている。

日本時間	国	経済指標・その他	予想	前回
10:30	豪	7月19日 豪準備銀行7月議事録		
14:00	日	5月 F 景気先行CI指数	--	98.7
14:00	日	5月 F 景気一致CI指数	--	101.2
15:00	独	6月 生産者物価指数(前月比)	0.20%	0.30%
15:00	独	6月 生産者物価指数(前年比)	1.10%	0.90%
16:00	日	6月 コンビニストア売上高(前年比)	--	-3.20%
17:30	香	6月 失業率(季調済)	4.60%	4.60%
17:30	英	6月 公共部門純借入所要額(PSNCR)	16.0B	12.0B
17:30	英	6月 公共部門ネット負債	13.0B	16.0B
17:30	英	6月 P マネーフライM4(前月比)	-0.10%	0.00%
17:30	英	6月 P マネーフライM4(前年比)	2.90%	2.80%
17:30	英	6月 主要銀行モーゲージ承認	52K	51K
19:00	英	7月 CBI Business Optimism	22	24
19:00	英	7月 CBI Trends Total Orders	-24	-23
21:30	米	6月 住宅着工件数	580K	593K
21:30	米	6月 住宅着工件数(前月比%)	-2.20%	-10.00%
21:30	米	6月 建設許可件数	575K	574K
21:30	米	6月 住宅建設許可件数(前月比%)	0.20%	-5.90%
22:00	加	7月20日 カタ銀行金利	0.75%	0.50%
06:00	米	7月18日 ABC消費者信頼感指数	--	-44

*Source Bloomberg







Disclaimer (免責事項)

Saxo Capital Markets Pte. Ltd. is licensed as a Capital Market Services provider and an Exempt Financial Advisor, and is supervised by the Monetary Authority of Singapore.

At the time of writing neither the author nor Saxo Capital Markets Pte. Ltd. holds any shares in any securities mentioned in this email.

The author and Saxo Capital Markets Pte. Ltd. are not responsible for any loss associated with an investment which may be carried out based on a recommendation, forecast or any other information provided in this email. Especially trades in leveraged investments such as foreign exchange trading and investments in derivatives, can be very speculative and may result in significant losses, in particular if the assumptions on which a recommendation or forecast is based expire. Investors should carefully consider their financial situation and consult their financial advisors as to the suitability of their situation prior to making any investments. For further information, please see:
<http://www.saxomarkets.com.sg/about/analysisdisclaimer.aspx>.