

## モーニング・レポート

株式市場	直近値	寄値	高値	安値	前日比	前日比%	月初来%	年初来%
(米) ダウ工業株30種	9732.53	9773.27	9795.48	9621.89	-41.49	-0.42	-0.42	-6.67
(米) S&P500種	1027.37	1031.10	1033.58	1010.91	-3.34	-0.32	-0.32	-7.87
(米) ナスダック指数	2101.36	2110.75	2117.94	2061.14	-7.88	-0.37	-0.37	-7.39
(英) FT100指数	4805.75	4916.87	4916.87	4790.04	-111.12	-2.26	-2.26	-11.22
(仏) CAC40指数	2101.36	2110.75	2117.94	2061.14	-7.88	-0.37	-0.37	-7.39
(独) DAX指数	5857.43	5885.61	5953.84	5827.25	-108.09	-1.81	-1.81	-1.68
(日) 日経平均株価	9191.60	9296.86	9297.45	9147.68	-191.04	-2.04	-2.04	-12.85
(日) TOPIX指数	828.39	834.72	834.89	825.06	-13.03	-1.55	-1.55	-8.73
(豪) ASX200指数	4237.50	4284.60	4237.50	4237.50	-64.00	-1.49	-1.49	-13.00
(新) シンガポールST指数	2820.35	2821.97	2829.54	2814.44	-15.16	-0.53	-0.53	-2.67
(香) ハンセン指数	20128.99	19985.72	20143.16	19971.27	-119.91	-0.59	0.00	-7.97
(中) 上海総合指数	2373.79	2393.95	2410.77	2371.78	-24.58	-1.02	-1.02	-27.57
(韓) 韓国総合株価指数	1686.24	1687	1693.9	1664.54	-12.05	-0.71	-0.71	0.21
(印) ムンバイSENSEX30種	17509.33	17679.34	17679.34	17455.41	-191.57	-1.08	-1.08	0.25

商品・その他	直近値	寄値	高値	安値	前日比	前日比%	月初来%	年初来%
CRB商品指数								
原油先物	72.75	72.67	72.82	72.65	-0.2	-0.27	-3.81	-11.85
金	1201.95	1198.70	1202.60	1195.98	3.31	0.28	-3.25	9.57
VIX指数	32.86	34.41	37.58	32.72	-1.68	-4.86	-4.86	51.57
シカゴ日経先物	9205	9230	9230	9195	-10	-0.11	-0.43	-13.69
(日) 10年国債	1.069	1.094	1.113	1.065	-0.022	-2.02	-2.02	-17.45
(米) 米国債10年利回り	2.945	2.947	2.947	2.945	-0.002	-0.08	0.46	-23.25

2-07-2010 06:42 \*Source Bloomberg

## 株 (NY)

米株は続落、ダウ平均はこれで6日続落となった。景気の鈍化を示す経済指標発表が相次いでいることが相場の重石となった。経済指標では6月26日の週の新規失業保険申請件数が1.3万件増の47.2万件、6月のISM製造業景況指数は海外需要が鈍化した為、予想を下回り56.2に低下。5月の米中古住宅成約指数は前月比で30%低下し、市場予想の倍下げた。政府による住宅購入者向けの税控除措置が終了したことが要因。ダウ平均個別銘柄の値下がり上位は、バンカメ2.44%、GE2.08%、メルク1.52%。一方の値上がり上位銘柄はマクドナルド+1.28%、マイクロソフト+0.65%、AT&T+0.62%。

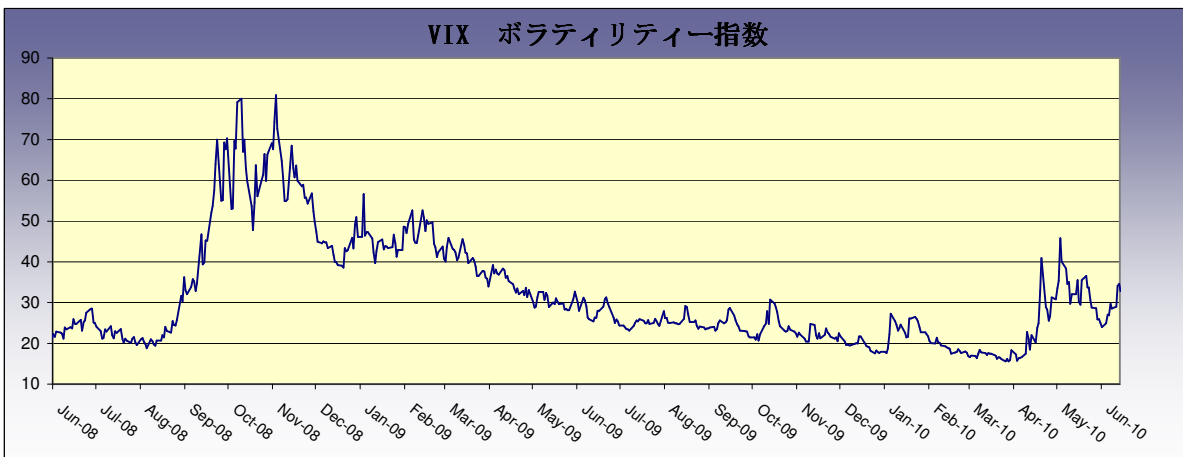
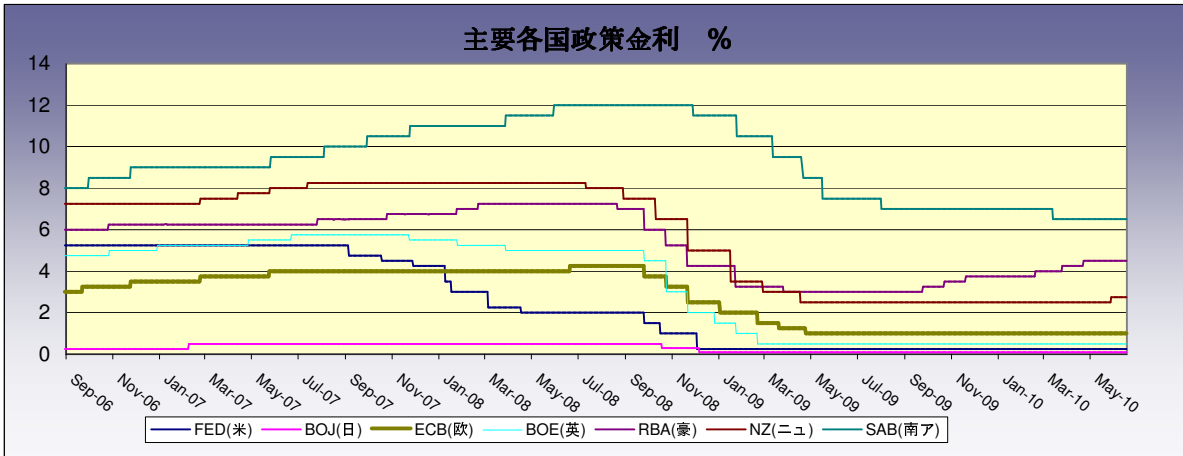
## 株 (日本株)

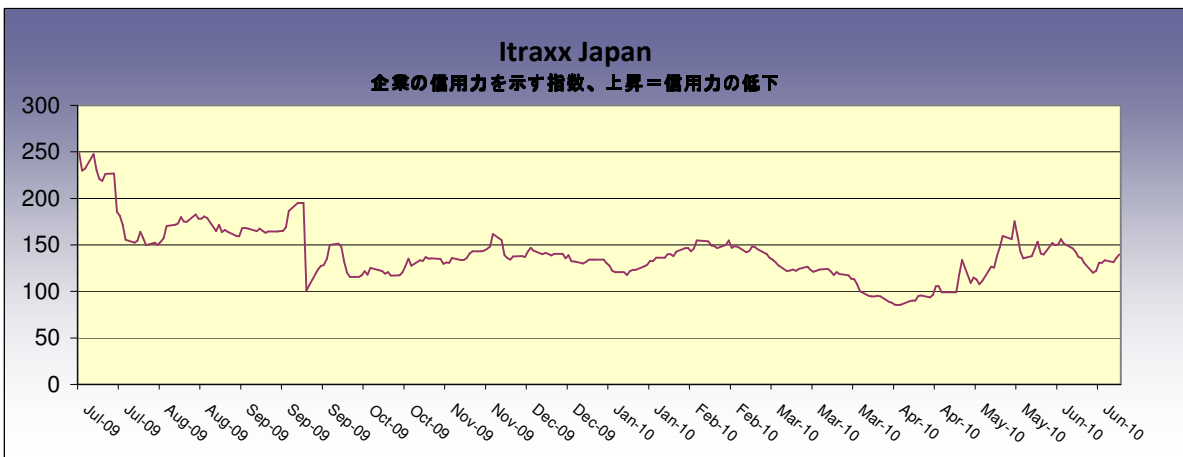
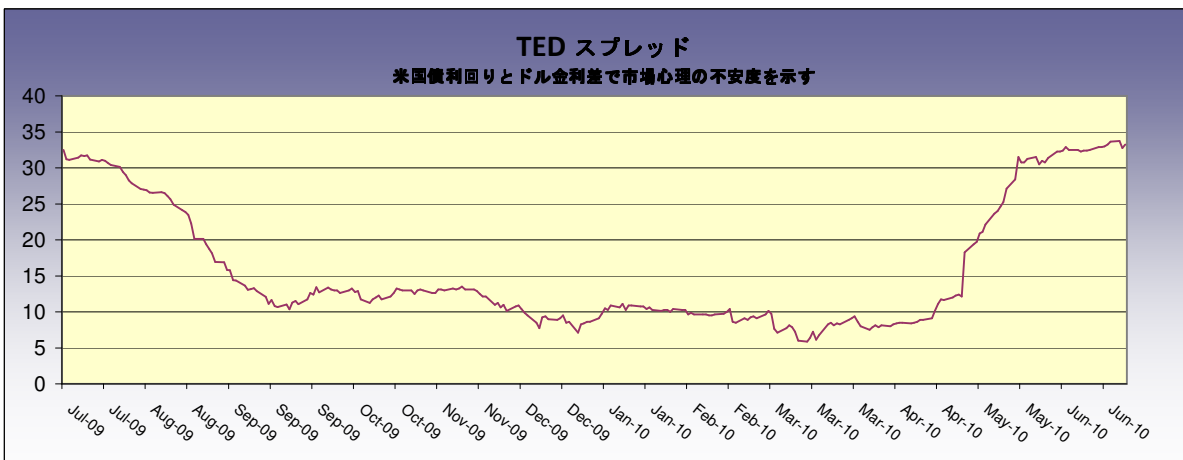
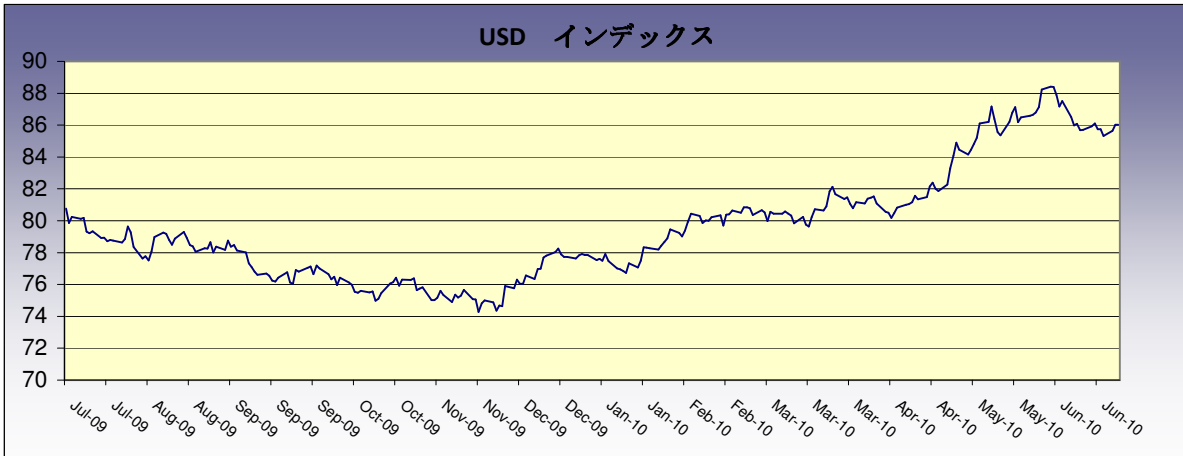
セブン&アイ・ホールディングス(3382)：第1四半期(3-5月)の連結営業利益は前年同期比11%減の524億円だった。連結売上高は同0.3%増の1兆2458億円と微増収を確保したが、主力のコンビニエンスストア事業とスーパーストア事業とともに営業減益となったことが響いた。シャープ(6753)：大西徹夫常務執行役員は1日、横浜で開いた太陽光発電関連イベントで講演し、全世界の太陽光発電の市場規模が2009年の7.7ギガワットから12年に16.9ギガワットに拡大すると予測、シャープも「市場規模の拡大に合わせて、生産設備を拡大したい」との考えを示した。(ブルームバーグ)

為替	直近値	前日比	前日比%	月初来%	年初来%
USDJPY	87.64	0.08	-0.09	0.86	6.1
EURUSD	1.2505	-0.0021	-0.17	2.19	-12.7
GBPUSD	1.5161	-0.0017	-0.11	1.44	-6.2
EURGBP	0.8249	0.00	0.05	-0.75	7.5
EURJPY	109.59	-0.09	0.08	-1.30	21.5
GBPJPY	132.87	-0.03	0.02	-0.58	13.2
USDCHF	1.0608	0.0020	-0.19	1.53	-2.5
USDCAD	1.0592	-0.0004	0.04	0.44	-0.6
AUDJPY	74.19	0.31	-0.42	0.22	12.5
NZDJPY	60.63	0.09	-0.15	-0.07	11.0
TRYJPY	55.50	0.09	-0.16	0.54	11.8
SGDJPY	63.12	0.30	-0.48	0.10	4.9
HKDJPY	11.25	0.0150	-0.13	0.85	6.6

2-07-2010 06:42 \*Source Bloomberg









Disclaimer (免責事項)

Saxo Capital Markets Pte. Ltd. is licensed as a Capital Market Services provider and an Exempt Financial Advisor, and is supervised by the Monetary Authority of Singapore.

At the time of writing neither the author nor Saxo Capital Markets Pte. Ltd. holds any shares in any securities mentioned in this email.

The author and Saxo Capital Markets Pte. Ltd. are not responsible for any loss associated with an investment which may be carried out based on a recommendation, forecast or any other information provided in this email. Especially trades in leveraged investments such as foreign exchange trading and investments in derivatives, can be very speculative and may result in significant losses, in particular if the assumptions on which a recommendation or forecast is based expire. Investors should carefully consider their financial situation and consult their financial advisors as to the suitability of their situation prior to making any investments. For further information, please see:  
<http://www.saxomarkets.com.sg/about/analysisdisclaimer.aspx>.