

## モーニング・レポート

株式市場	直近値	寄値	高値	安値	前日比	前日比%	月初来%	年初来%
(米) ダウ工業株30種	10097.90	10356.20	10356.20	10079.58	-261.41	-2.52	3.31	-3.17
(米) S&P500種	1064.88	1093.85	1093.85	1063.32	-31.60	-2.88	3.32	-4.50
(米) ナスダック指数	2179.05	2231.71	2236.66	2177.51	-70.03	-3.11	3.31	-3.97
(英) FT100指数	5158.85	5211.29	5273.58	5153.29	-52.44	-1.01	4.92	-4.69
(仏) CAC40指数	2179.05	2231.71	2236.66	2177.51	-70.03	-3.11	3.31	-3.97
(独) DAX指数	6040.27	6165.51	6205.44	6018.64	-109.09	-1.77	1.25	1.39
(日) 日経平均株価	9408.36	9600.88	9636.84	9392.21	-277.17	-2.86	0.27	-10.79
(日) TOPIX指数	840.58	850.61	853.21	838.78	-16.02	-1.87	-0.10	-7.38
(豪) ASX200指数	4422.70	4444.00	4422.70	4422.70	-19.90	-0.45	2.82	-9.20
(新) シンガポールST指数	2957.72	2948.74	2958.54	2939.45	14.17	0.48	4.31	2.07
(香) ハンセン指数	20250.16	20293.61	20313.74	20173.49	-5.46	-0.03	0.60	-7.42
(中) 上海総合指数	2424.27	2414.68	2428.46	2389.07	-0.03	0.00	1.08	-26.02
(韓) 韓国総合株価指数	1738.45	1751.2	1754.28	1736.66	-12.84	-0.73	2.36	3.31
(印) ムンバイSENSEX30種	17955.82	17911.13	17980.27	17892.16	46.36	0.26	1.44	2.81

商品・その他	直近値	寄値	高値	安値	前日比	前日比%	月初来%	年初来%
CRB商品指数								
原油先物	75.66	75.72	75.72	75.50	-0.61001	-0.80	0.50	-7.90
金	1191.65	1193.73	1193.73	1191.05	-15.30	-1.27	-3.97	8.75
VIX指数	26.25	25.77	28.16	25.71	1.11	4.42	-24.00	21.08
シカゴ日経先物	9230	9260	9260	9230	-380	-3.94	0.22	-13.13
(日) 10年国債	1.095	1.09	1.1	1.076	0.005	0.46	0.37	-15.44
(米) 米国債10年利回り	2.922	2.993	3.006	2.914	-0.072	-2.41	-0.33	-23.86

19-07-2010 06:13 \*Source Bloomberg

## 株 (NY)

米株式相場は反落、主要な3指数は2.5%超下落。発表された6月消費者物価指数は3ヶ月連続で低下、7月ミシガン大学消費者信頼感指数が66.5と74.0との予想を大幅に下回り、2009年8月以来の低水準を記録したことが嫌気された。また、ゼネラル・エレクトリック (GE) など主力企業の4-6月期決算が弱い内容となったことがマイナス材料となった。個別ではゼネラル・エレクトリックは4.6%安、バンク・オブ・アメリカは9.2%安、シティグループは6%安。

## 株 (日本株)

全日本空輸 (9202)、日本航空：予定していた10月末からの新滑走路の完成に伴う羽田空港-中国線の増便を断念したと17日付日経新聞朝刊が報じた。日中両政府間の航空交渉が大幅に遅れており、運賃の設定や旅行会社への販売促進が間に合わないという判断のためという。

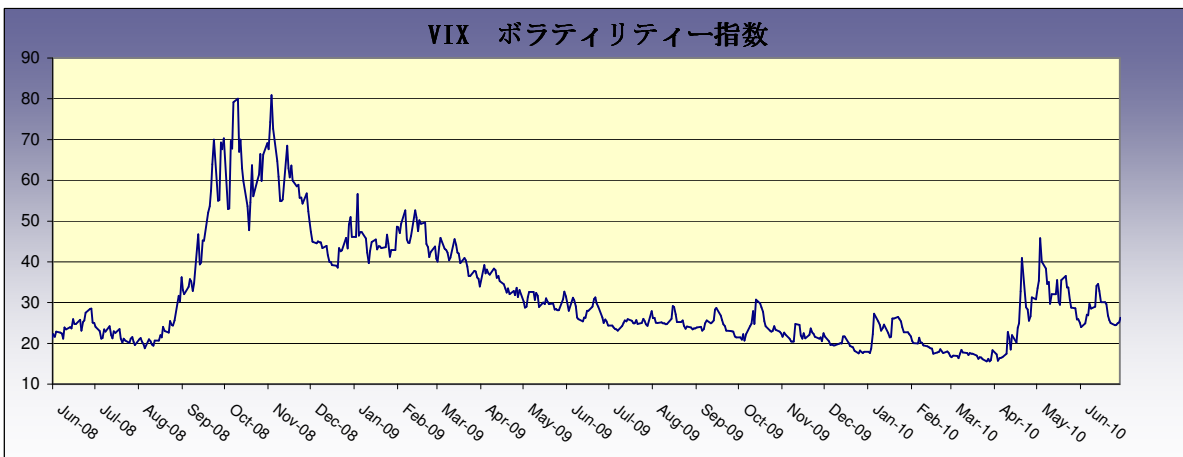
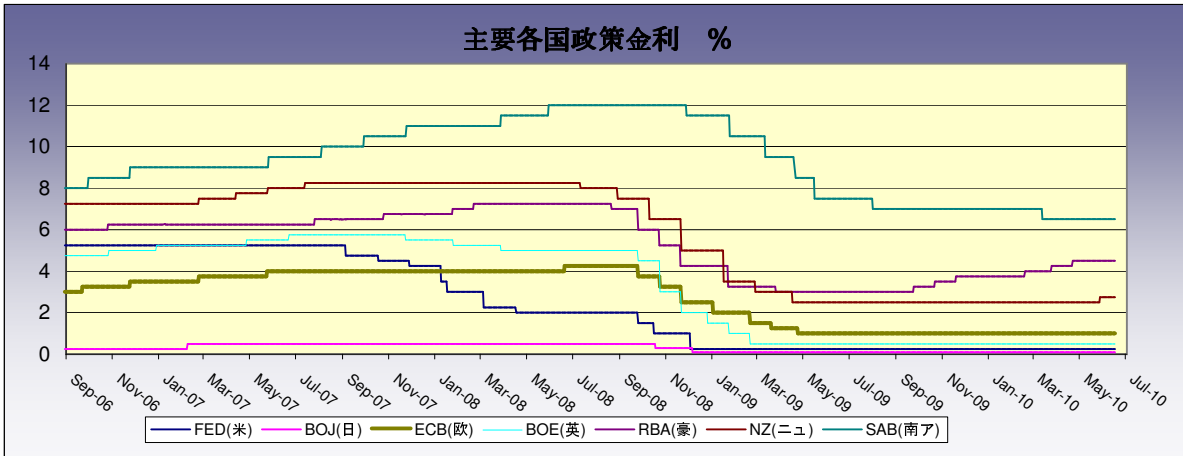
東レ (3402)、ファーストリテイリング (9983)：衣料品の開発・生産で提携を拡大すると17日付日経新聞朝刊が報じた。当初計画の終了に伴い新たに2011年から5年計画を策定するという。

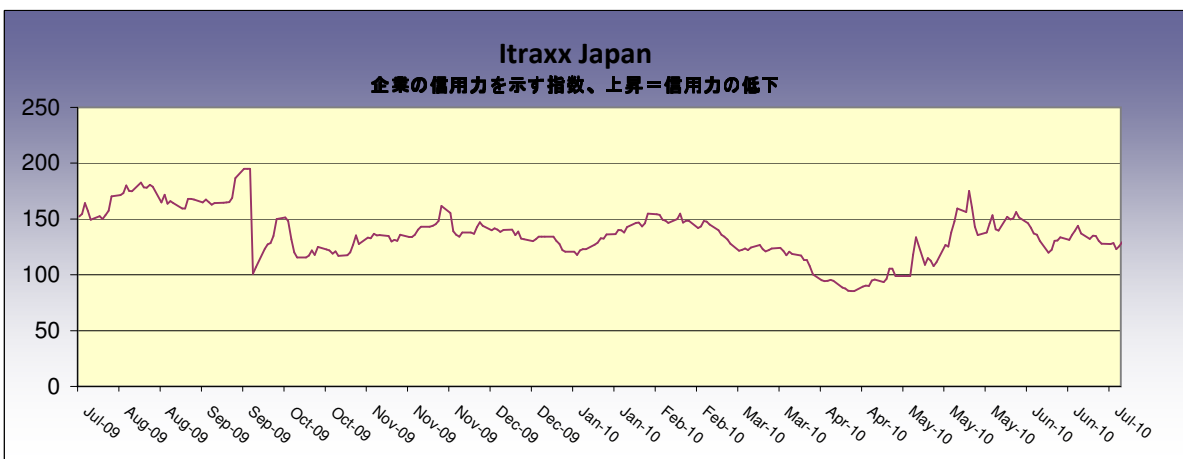
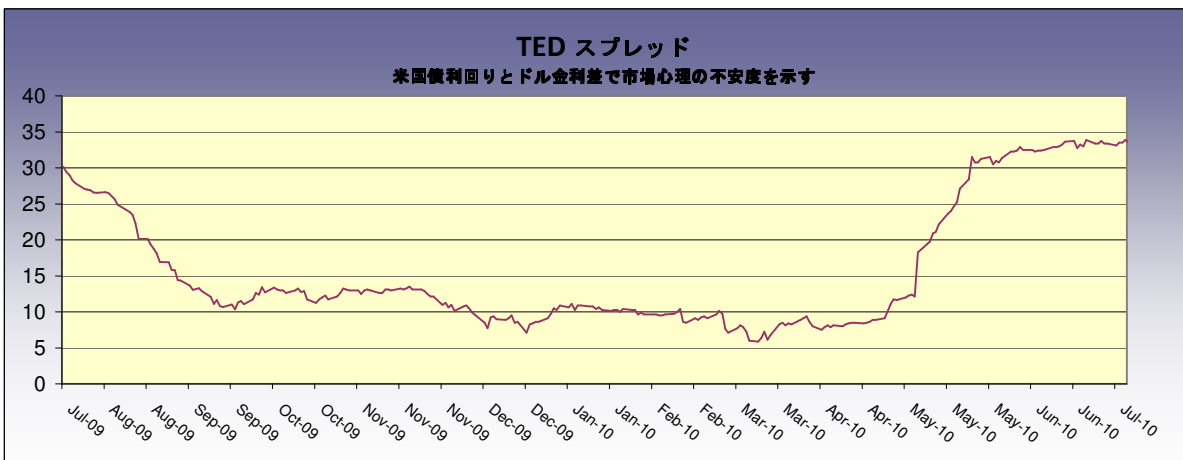
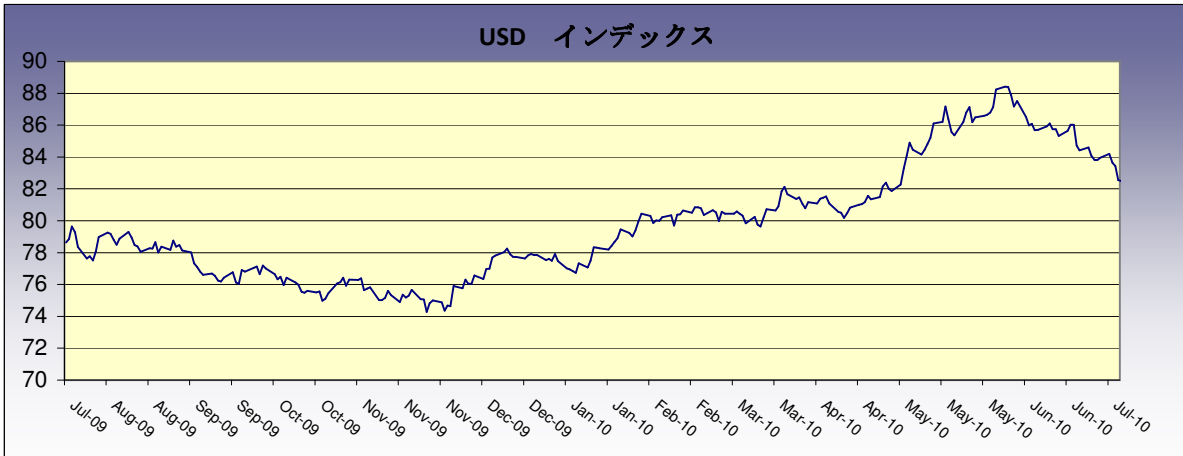
三菱商事 (8058)：2012年度までの中期計画を16日に発表。新興国の高い経済成長や新たな成長市場への対応、複数の収益柱の育成などを掲げ、最終年度の連結純利益目標を5000億円と、今期 (2010年度) 計画値の3700億円比で35%増に設定した。(ブルームバーグ)

為替	直近値	前日比	前日比%	月初来%	年初来%
USDJPY	86.61	-0.03	0.03	2.18	7.5
EURUSD	1.2906	-0.0026	-0.20	5.44	-9.9
GBPUSD	1.5301	-0.0012	-0.08	2.30	-5.4
EURGBP	0.8435	0.00	0.12	-2.99	5.1
EURJPY	111.77	-0.27	0.24	-3.11	19.3
GBPJPY	132.52	-0.10	0.08	-0.12	13.7
USDCHF	1.0485	-0.0025	0.24	2.76	-1.3
USDCAD	1.0570	-0.0021	0.20	0.74	-0.3
AUDJPY	75.09	-0.24	0.32	-0.84	11.3
NZDJPY	61.40	-0.13	0.21	-1.29	9.6
TRYJPY	56.17	-0.08	0.14	-0.54	10.6
SGDJPY	62.83	-0.09	0.14	0.67	5.5
HKDJPY	11.14	0.0000	0.00	1.99	7.8

19-07-2010 06:13 \*Source Bloomberg









Disclaimer (免責事項)

Saxo Capital Markets Pte. Ltd. is licensed as a Capital Market Services provider and an Exempt Financial Advisor, and is supervised by the Monetary Authority of Singapore.

At the time of writing neither the author nor Saxo Capital Markets Pte. Ltd. holds any shares in any securities mentioned in this email.

The author and Saxo Capital Markets Pte. Ltd. are not responsible for any loss associated with an investment which may be carried out based on a recommendation, forecast or any other information provided in this email. Especially trades in leveraged investments such as foreign exchange trading and investments in derivatives, can be very speculative and may result in significant losses, in particular if the assumptions on which a recommendation or forecast is based expire. Investors should carefully consider their financial situation and consult their financial advisors as to the suitability of their situation prior to making any investments. For further information, please see:  
<http://www.saxomarkets.com.sg/about/analysisdisclaimer.aspx>.