

モーニング・レポート

株式市場	直近値	寄値	高値	安値	前日比	前日比%	月初来%	年初来%
(米) ダウ工業株30種	9774.02	9868.34	9908.92	9753.84	-96.28	-0.98	-3.58	-6.27
(米) S&P500種	1030.71	1040.56	1048.08	1028.33	-10.53	-1.01	-5.39	-7.57
(米) ナスダック指数	2109.24	2134.03	2153.36	2105.26	-25.94	-1.21	-6.55	-7.05
(英) FT100指数	4916.87	4914.22	4961.90	4898.51	2.65	0.05	-5.23	-9.16
(仏) CAC40指数	2109.24	2134.03	2153.36	2105.26	-25.94	-1.21	-6.55	-7.05
(独) DAX指数	5965.52	5972.26	6001.03	5938.20	13.49	0.23	0.02	0.14
(日) 日経平均株価	9382.64	9396.45	9420.14	9347.07	-188.03	-1.96	0.00	-11.04
(日) TOPIX指数	841.42	839.03	842.19	835.91	-10.77	-1.26	0.00	-7.29
(豪) ASX200指数	4301.50	4321.50	4301.50	4301.50	-44.20	-1.02	0.00	-11.68
(新) シンガポールST指数	2835.51	2770.12	2835.51	2770.12	5.17	0.18	0.00	-2.14
(香) ハンセン指数	20128.99	19985.72	20143.16	19971.27	-119.91	-0.59	0.00	-7.97
(中) 上海総合指数	2398.37	2409.54	2411.44	2382.36	-28.68	-1.18	0.00	-26.82
(韓) 韓国総合株価指数	1698.29	1678.54	1699.55	1675.47	-9.47	-0.55	0.00	0.92
(印) ムンバイSENSEX30種	17700.9	17476.85	17725.04	17373.78	166.81	0.95	4.46	1.35

商品・その他	直近値	寄値	高値	安値	前日比	前日比%	月初来%	年初来%
CRB商品指数								
原油先物	75.17	75.37	75.37	75.12	-0.46	-0.61	-0.61	-8.92
金	1242.53	1242.43	1243.78	1239.88	0.11	0.01	0.01	13.27
VIX指数	34.54	33.95	34.63	31.74	0.41	1.20	7.70	59.32
シカゴ日経先物	9210	9245	9245	9205	-35	-0.38	-0.38	-13.64
(日) 10年国債	1.091	1.119	1.119	1.086	-0.027	-2.42	-13.76	-15.75
(米) 米国債10年利回り	2.936	2.931	2.936	2.931	0.005	0.18	-0.43	-23.47

1-07-2010 06:52 *Source Bloomberg

株 (NY)

米株は続落し、終値ベースで今年の安値を更新した。日中は前日終値近辺を小幅に上下し、その後終盤にかけて期末の換金売りから急速に下げた。米国時間の経済指標発表では、6月25終了の週のMBA住宅ローン申請件数は+8.8%で8ヶ月ぶりの高水準に上昇。他、6月のADP雇用統計は事前予想の6万人を下回る1万3千人、6月のシカゴ購買部協会景気指数は59.1と事前予想の59に近い数字となった。ダウ平均個別銘柄の値下がり上位は、アルコア2.71%、ウォルト・ディズニー2.48%、ヒューレット・パカード2.30%、唯一の値上がり銘柄は3M+0.64%。

株 (日本株)

新生銀行 (8303) : 金融庁は30日、公的資金の注入を受けている同行に対し、収益計画を実績が大きく下回ったとして業務改善命令を発動したと発表した。7月30日までに抜本的な収益改善策を盛り込んだ計画を提出し、四半期ごとの状況報告を求めた。新生銀 (単体) の10年3月期は476億円の最終赤字と、100億円の黒字目標を下回った。
三井住友 (8316)、パークレイズ : 合弁会社設立、超富裕層を共同で開拓 (ブルームバーグ)

為替	直近値	前日比	前日比%	月初来%	年初来%
USDJPY	88.45	0.02	-0.02	-0.02	5.2
EURUSD	1.2231	-0.0006	-0.05	-0.05	-14.6
GBPUSD	1.4946	0.0004	0.03	0.03	-7.6
EURGBP	0.8184	0.00	0.06	0.06	8.4
EURJPY	108.18	-0.02	0.02	0.02	23.1
GBPJPY	132.20	0.07	-0.05	-0.05	13.8
USDCHF	1.0778	0.0004	-0.04	-0.04	-4.0
USDCAD	1.0624	-0.0015	0.14	0.14	-0.9
AUDJPY	74.42	0.07	-0.09	-0.09	12.2
NZDJPY	60.65	0.11	-0.18	-0.18	10.9
TRYJPY	55.87	0.05	-0.09	-0.09	11.1
SGDJPY	63.21	0.01	-0.02	-0.02	4.7
HKDJPY	11.36	0.0040	-0.04	-0.04	5.6

1-07-2010 06:52 *Source Bloomberg

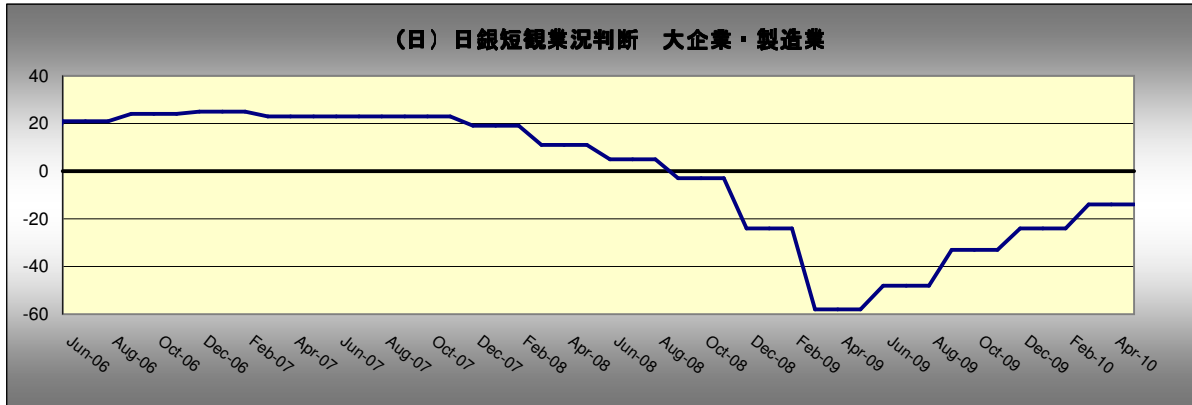
2010年7月1日



為替 (NY)

ECBが実施した3ヶ月オペで応札額が市場予想を下回ったことで、市中銀行のECB依存度が低下したと受け止められ、EURUSDは1.2296まで上昇。しかしその後スペインのトリプルA格付けを引き下げ方向で見直すと発表されたことから再びユーロは1.22前半へ下げた。米経済指標発表でADP雇用統計が事前予想を下回り、明日控える雇用統計への警戒感を高めたことでドルが円に対して軟調、USDJPYは88円前半まで下落した。豪ドルは続落し、現在74円前半。本日は日銀短観が控えている。

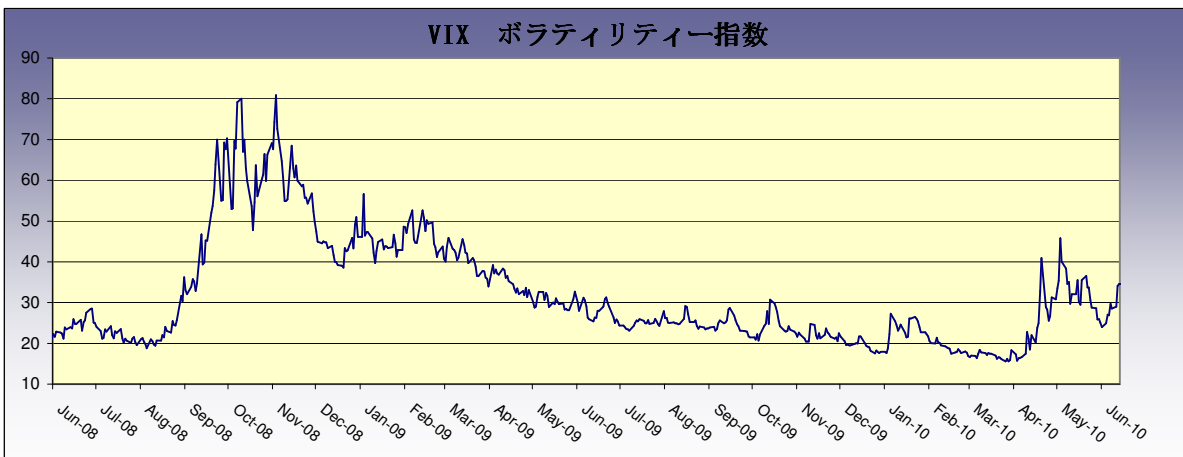
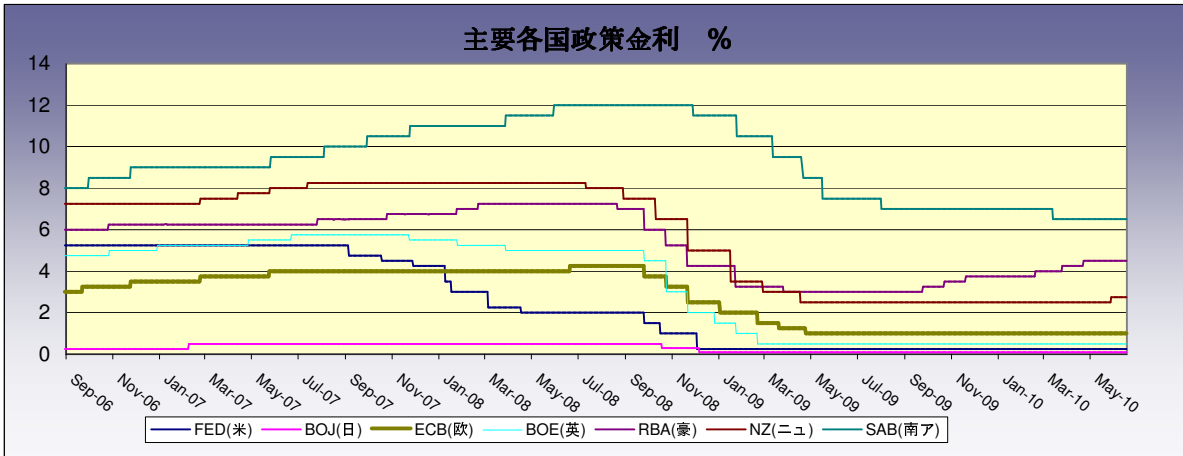
本日の注目チャート

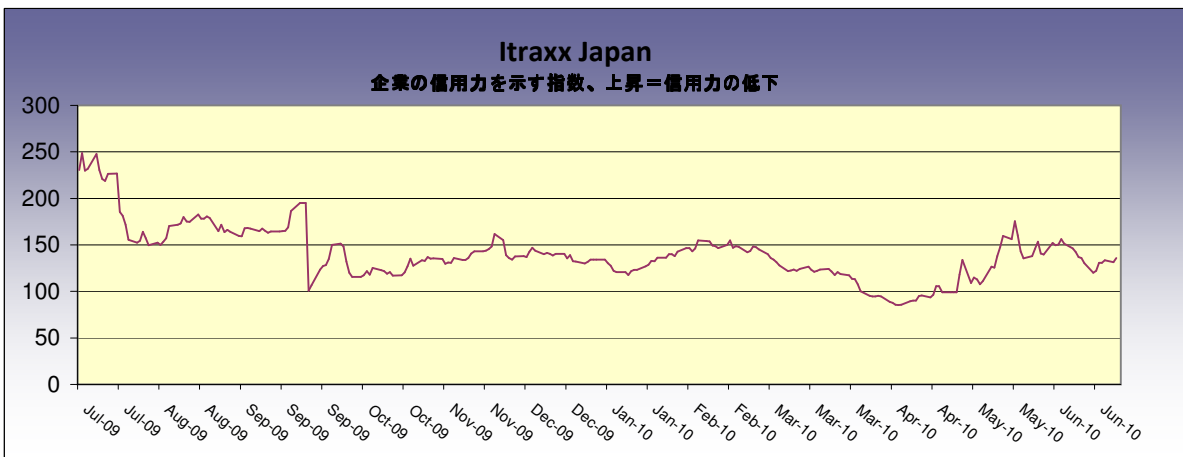
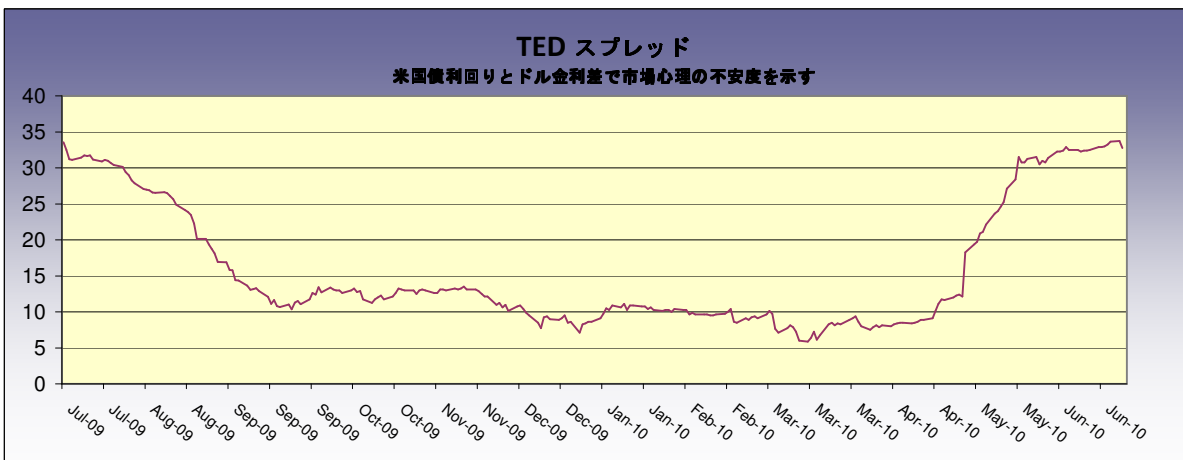
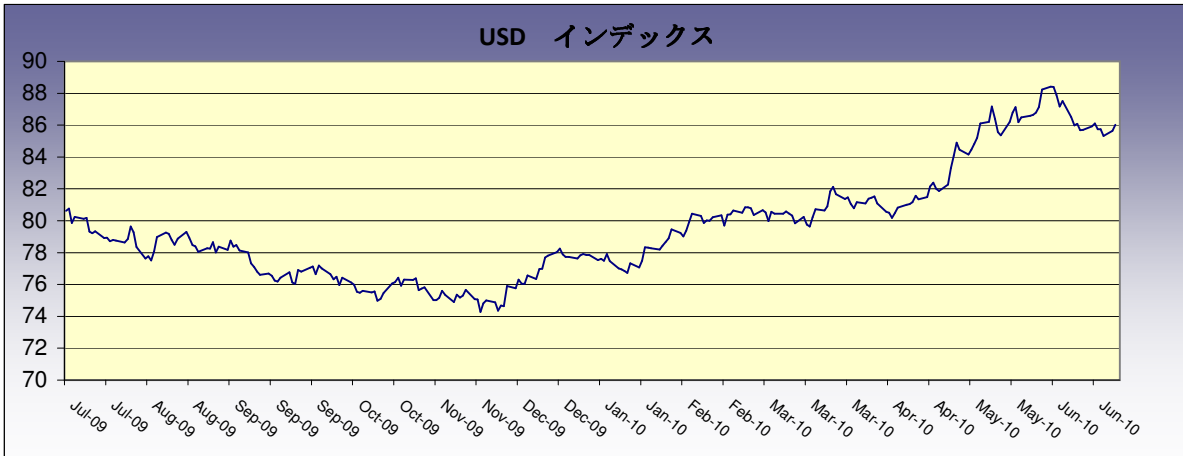


一万社以上の企業を対象に、四半期に一度短観を発表。今回は5期連続の改善が見込まれ大企業製造業景況判断は前回のマイナス1.4から4まで回復する見込み。前四半期の段階ではアジア向けの輸出が好調だったことや、株価が持ち直したことが寄与した。

日本時間	国	主な経済指標・その他	予想	前回
08:30	豪	AIG製造業指数	--	56.3
08:50	日	日銀短観 大企業製造業業況判断	-4	-14
08:50	日	日銀短観 大企業製造業先行き	0	-8
08:50	日	日銀短観 大企業非製造業業況判断	-7	-14
08:50	日	日銀短観 大企業非製造業先行き	-3	-10
08:50	日	日銀短観 大企業全産業 設備投資	5.00%	-0.40%
08:50	日	貸出先別貸出金 法人(前年比)	--	-3.40%
10:30	豪	小売売上 (季節調整済み)	0.30%	0.60%
10:30	豪	住宅建設許可件数 (前月比)	0.00%	--
10:30	豪	住宅建設許可件数 (前年比)	32.50%	21.30%
12:00	NZ	ANZ商品価格	--	2.50%
14:00	日	自動車販売台数(前年比)	--	28.00%
15:30	豪	RBA商品指数SDR(前年比%)	--	43.80%
17:00	欧	PMI製造業	55.6	55.6
17:30	英	PMI製造業	57.5	58
20:30	米	チャレンジャー人員削減数(前年比)	--	-65.10%
21:30	米	新規失業保険申請件数	455K	457K
21:30	米	失業保険継続受給者数	4550K	4548K
23:00	米	ISM製造業景況指数	59	59.7
23:00	米	ISM支払価格	70	77.5
23:00	米	建設支出(前月比)	-0.70%	2.70%
23:00	米	中古住宅販売成約(前月比)	-14.00%	6.00%
23:00	米	中古住宅販売成約(前年比)	--	24.60%
06:00	米	国内自動車販売	8.85M	9.14M
06:00	米	自動車販売台数総計	11.40M	11.64M

*Source Bloomberg







Disclaimer (免責事項)

Saxo Capital Markets Pte. Ltd. is licensed as a Capital Market Services provider and an Exempt Financial Advisor, and is supervised by the Monetary Authority of Singapore.

At the time of writing neither the author nor Saxo Capital Markets Pte. Ltd. holds any shares in any securities mentioned in this email.

The author and Saxo Capital Markets Pte. Ltd. are not responsible for any loss associated with an investment which may be carried out based on a recommendation, forecast or any other information provided in this email. Especially trades in leveraged investments such as foreign exchange trading and investments in derivatives, can be very speculative and may result in significant losses, in particular if the assumptions on which a recommendation or forecast is based expire. Investors should carefully consider their financial situation and consult their financial advisors as to the suitability of their situation prior to making any investments. For further information, please see:
<http://www.saxomarkets.com.sg/about/analysisdisclaimer.aspx>.