

モーニング・レポート

株式市場	直近値	寄値	高値	安値	前日比	前日比%	月初来%	年初来%
(米) ダウ工業株30種	10249.54	10025.61	10254.22	10025.61	225.52	2.25	1.11	-1.71
(米) S&P500種	1098.38	1073.01	1098.56	1072.03	27.67	2.58	0.82	-1.50
(米) ナスダック指数	2281.07	2234.59	2281.07	2221.07	58.74	2.64	1.06	0.53
(英) FT100指数	5151.32	5163.30	5163.30	5072.53	-11.98	-0.23	-0.72	-4.83
(仏) CAC40指数	2281.07	2234.59	2281.07	2221.07	58.74	2.64	1.06	0.53
(独) DAX指数	5981.20	5923.48	5992.21	5869.35	-0.07	0.00	0.28	0.40
(日) 日経平均株価	9603.24	9604.45	9763.41	9560.16	-108.59	-1.12	-1.69	-8.94
(日) TOPIX指数	870.05	871.60	882.65	867.20	-9.99	-1.14	-1.18	-4.14
(豪) ASX200指数	4381.00	4401.40	4381.00	4381.00	-32.10	-0.73	-1.10	-10.05
(新) シンガポールST指数	2727.57	2711.13	2741.42	2710.8	12.13	0.45	-0.91	-5.87
(香) ハンセン指数	19471.8	19651.55	19656.22	19372.13	-25.15	-0.13	-1.48	-10.98
(中) 上海総合指数	2571.42	2548.54	2572.34	2521.06	3.14	0.12	-0.80	-21.53
(韓) 韓国総合株価指数	1630.4	1634.55	1643.08	1623.4	-10.85	-0.66	-0.66	-3.11
(印) ムンバイSENSEX30種	16741.84	16574.79	16774.15	16571.45	169.81	1.02	-1.20	-4.14

商品・その他	直近値	寄値	高値	安値	前日比	前日比%	月初来%	年初来%
CRB商品指数	253.5				1	0.40		
原油先物	73.54	73.70	73.72	73.52	0.69	0.95	-0.57	-10.41
金	1223.63	1223.55	1224.04	1222.30	0.13	0.01	0.61	11.55
VIX指数	30.17	34.39	34.57	29.94	-5.37	-15.11	-5.92	39.16
シカゴ日経先物	9815	9610	9835	9570	185	1.92	1.71	-7.97
(日) 10年国債	1.275	1.254	1.275	1.232	0.021	1.68	0.79	-1.54
(米) 米国債10年利回り	3.334	3.340	3.340	3.334	0.000	0.00	1.68	-12.95

3-06-2010 06:38 *Source Bloomberg

株 (NY)

米株式相場は上昇。発表された米国の4月中古住宅販売成約が予想の5.0%を上回って6.0%となったことが好感されたほか、軟調だったエネルギー株の買い戻しも目立った。S & P 500の上昇率上位10銘柄のうち6銘柄がエネルギー関連株となった。個別ではシュルンペルジェは+8.8%、ユナイテッド航空の親会社UALは12.6%、アムジェンが10.5%高

株 (日本株)

ファーストリテイリング (9983) : 5月の国内ユニクロ事業の既存店売上高が前年同月比3.1%増だったと2日発表した。3カ月ぶりのプラス。広報担当の青野光展氏によると、「3月や4月と違いキャンペーンをしたものが上滑りしなかった」。5月は28-30日に誕生感謝祭として1990円のポロシャツやジーンズを990円で販売していた。

三菱自動車 (7211) : 7月からオーストラリア向けに電気自動車「アイミーブ」の出荷を開始すると発表した。海外販売は5月に開始した香港に続いて2番目。

伊藤園 (2593) : 「お〜いお茶」「充実野菜」など個別ブランドを一層強化し、11年4月期の連結最終利益は前期比3.4%増の62億円を見込む。ブルームバーグ・データに登録されたアナリスト10人の予想平均値63億円をやや下回った。(ブルームバーグ)

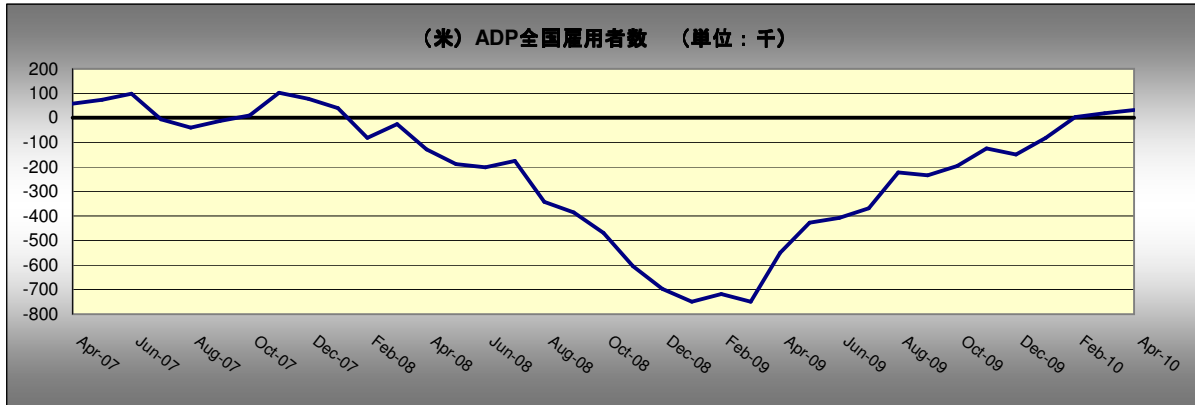
為替	直近値	前日比	前日比%	月初来%	年初来%
USDJPY	92.16	0.04	-0.04	-0.99	0.9
EURUSD	1.2239	-0.0013	-0.11	-0.57	-14.6
GBPUSD	1.4643	-0.0008	-0.05	0.73	-9.4
EURGBP	0.8358	0.00	0.03	1.28	6.1
EURJPY	112.81	-0.05	0.04	-0.43	18.1
GBPJPY	134.95	-0.03	0.02	-1.67	11.5
USDCHF	1.1556	0.0008	-0.07	-0.07	-10.4
USDCAD	1.0392	0.0009	-0.09	0.51	1.3
AUDJPY	77.48	-0.09	0.12	-0.37	7.7
NZDJPY	62.63	-0.12	0.19	-0.91	7.3
TRYJPY	58.38	0.07	-0.12	-0.82	6.1
SGDJPY	65.63	-0.02	0.03	-0.62	0.9
HKDJPY	11.83	0.0070	-0.06	-0.91	1.4

3-06-2010 06:38 *Source Bloomberg

為替 (NY)

円売りの展開、円が対ドルで2週間ぶりの安値をつけた。鳩山由紀夫首相の辞任を受け、日本の政局不安などから円売り流れが継続。一方、資源通貨とする豪ドル、NZドル、カナダドルが上昇。米株式相場が反発したことからリスク回避志向が後退しつつあり、資源通貨へ資金フローが先行した。AUDUSDは一時0.8425、NZDUSDは0.6821をつけ、それぞれ本日の安値を更新。USD/CADは1.0371まで下落した場面も見られた。本日アジア時間は日本の法人季報設備投資発表が注目。

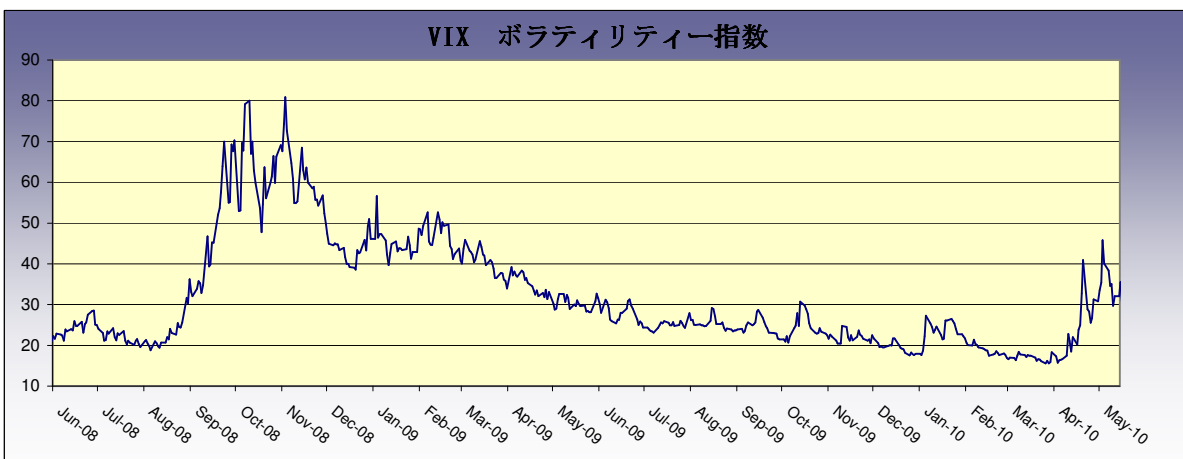
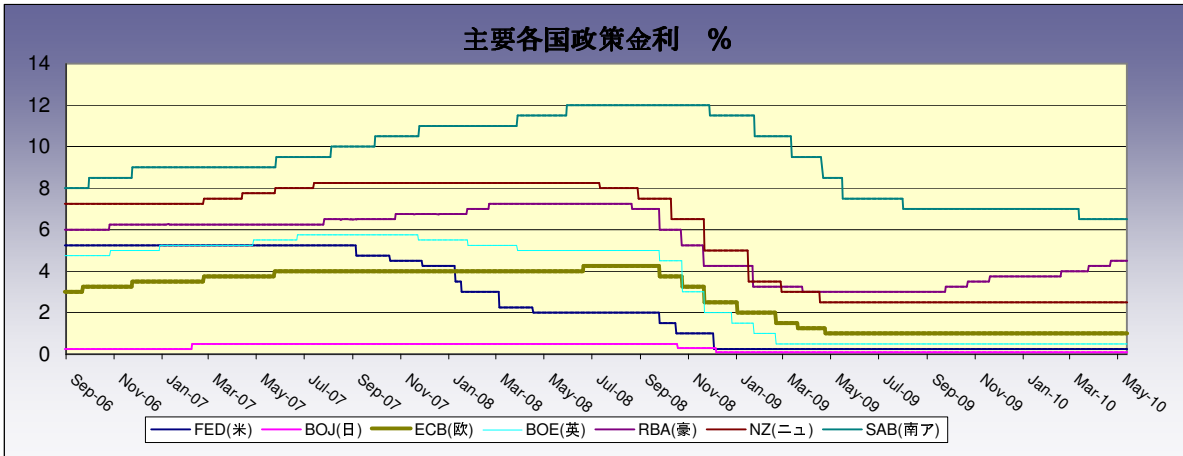
本日の注目チャート



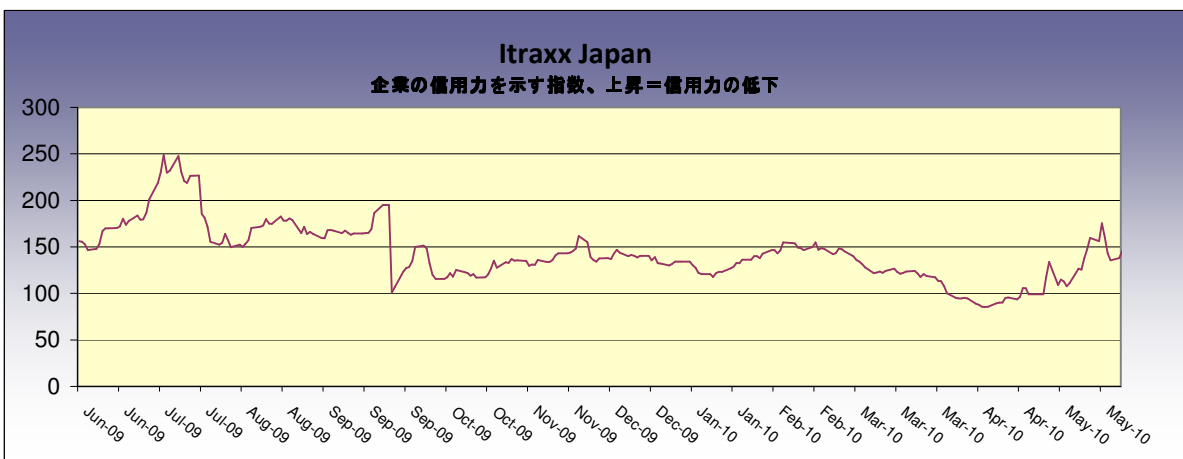
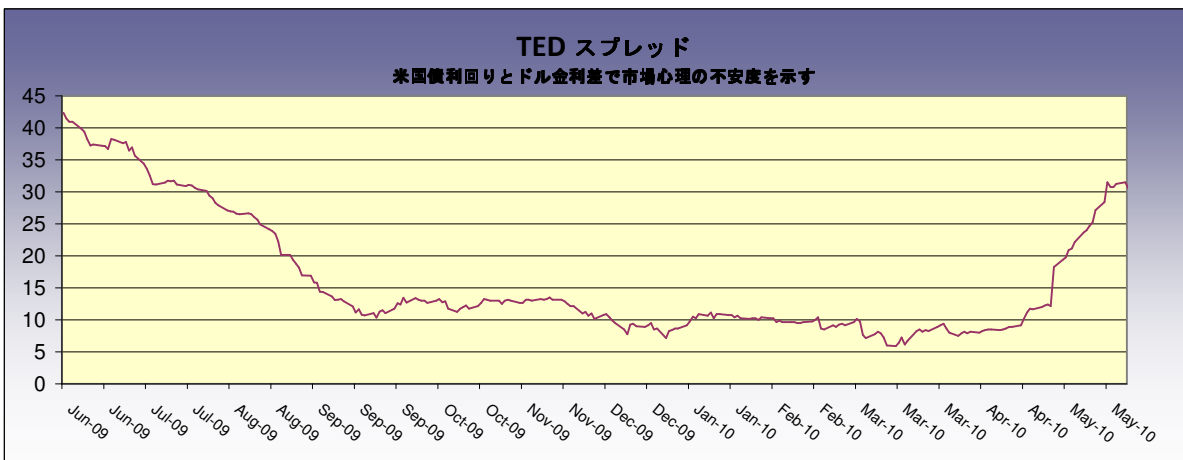
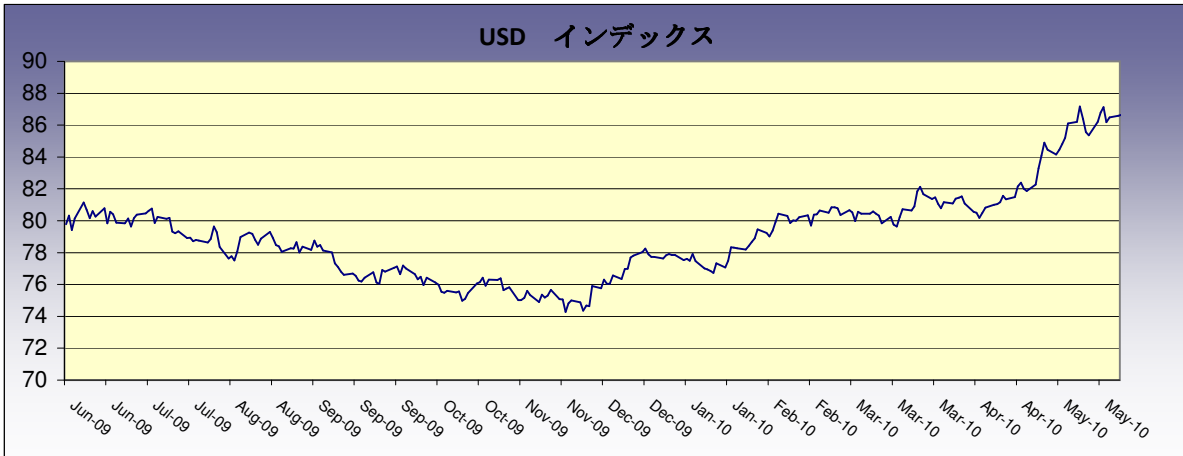
オー路マテック・データ・プロセッシングとマクロエコノミック・アドバイザーズが発表した前回4月の米民間部門雇用者数は前回3万2千人、今回は7万人に増加する見込み。ADP者は全米役50万社、2400万印の給与計算代行業務をしており、サンプル数が非常に多い。

日本時間	国	主な経済指標・その他	予想	前回
08:30	豪	5月 AiGサービス業指数	--	52.3
08:50	日	1Q 法人季報設備投資 (前年比)	-9.60%	-17.30%
08:50	日	1Q 法人季報設備投資 (除ソフトウェア)	-2.70%	-18.50%
10:30	豪	4月 貿易収支	-800M	-2082M
11:30	香	5月 購買部景気指数	--	55.3
15:00	英	5月 ネットワーク住宅価格 (前月比/季調済)	0.30%	1.00%
15:00	英	5月 ネットワーク住宅価格 (前年比/季調前)	9.60%	10.50%
17:00	欧	5月 F PMIサービス業	56	56
17:00	欧	5月 F PMI Composite	56.2	56.2
17:30	英	5月 PMIサービス業	55.7	55.3
17:30	英	5月 外貨準備高 (前月比)	--	\$561M
18:00	欧	4月 ユーロ圏 小売売上高 (前年比)	-0.10%	-0.10%
18:00	欧	4月 ユーロ圏 小売売上高 (前月比)	0.10%	0.00%
21:15	米	5月 ADP雇用統計	70K	32K
21:30	米	1Q F 非農業部門労働生産性	3.40%	3.60%
21:30	米	1Q F 単位労働費用	-1.40%	-1.60%
21:30	米	5月29日 新規失業保険申請件数	453K	460K
21:30	米	5月22日 失業保険継続受給者数	4610K	4607K
23:00	米	4月 製造業受注指数	1.80%	1.30%
23:00	米	5月 ISM非製造業景況指数 (総合)	55.6	55.4
23:30	米	5月 ICSCチェーンストア売上高 (前年比)	--	0.80%

*Source Bloomberg



2010年6月3日





Disclaimer (免責事項)

Saxo Capital Markets Pte. Ltd. is licensed as a Capital Market Services provider and an Exempt Financial Advisor, and is supervised by the Monetary Authority of Singapore.

At the time of writing neither the author nor Saxo Capital Markets Pte. Ltd. holds any shares in any securities mentioned in this email.

The author and Saxo Capital Markets Pte. Ltd. are not responsible for any loss associated with an investment which may be carried out based on a recommendation, forecast or any other information provided in this email. Especially trades in leveraged investments such as foreign exchange trading and investments in derivatives, can be very speculative and may result in significant losses, in particular if the assumptions on which a recommendation or forecast is based expire. Investors should carefully consider their financial situation and consult their financial advisors as to the suitability of their situation prior to making any investments. For further information, please see:
<http://www.saxomarkets.com.sg/about/analysisdisclaimer.aspx>.