

モーニング・レポート

株式市場	直近値	寄値	高値	安値	前日比	前日比%	月初来%	年初来%
(米) ダウ工業株30種	10138.52	10143.05	10201.93	10101.41	-5.29	-0.05	0.02	-2.78
(米) S&P500種	1074.57	1077.50	1082.60	1071.45	-2.19	-0.20	-1.36	-3.63
(米) ナスダック指数	2220.65	2227.43	2241.64	2208.37	-2.83	-0.13	-1.61	-2.14
(英) FT100指数	5071.68	5046.47	5085.65	5024.70	25.21	0.50	-2.25	-6.30
(仏) CAC40指数	2220.65	2227.43	2241.64	2208.37	-2.83	-0.13	-1.61	-2.14
(独) DAX指数	6157.22	6097.37	6168.99	6059.83	86.62	1.43	3.23	3.35
(日) 日経平均株価	9693.94	9758.91	9762.23	9679.17	-43.54	-0.45	-0.77	-8.08
(日) TOPIX指数	860.80	867.27	867.44	859.30	-6.50	-0.75	-2.23	-5.16
(豪) ASX200指数	4384.50	4419.70	4384.50	4384.50	-28.50	-0.65	-1.02	-9.98
(新) シンガポールST指数	2869.99	2854.73	2873.18	2850.75	18.35	0.64	4.26	-0.95
(香) ハンセン指数	20726.68	20718.08	20862.38	20687.27	35.89	0.17	4.86	-5.24
(中) 上海総合指数	2535.28	2550.65	2561.49	2528.39	-17.54	-0.69	-2.19	-22.64
(韓) 韓国総合株価指数	1732.03	1734.53	1735.27	1726.25	2.19	0.13	5.53	2.93
(印) ムンバイSENSEX30種	17774.26	17577.66	17794.8	17571.85	199.73	1.14	4.90	1.77

商品・その他	直近値	寄値	高値	安値	前日比	前日比%	月初来%	年初来%
CRB商品指数								
原油先物	78.07	78.15	78.17	78.02	-0.14	-0.18	3.92	-5.36
金	1240.80	1238.95	1241.01	1237.86	1.70	0.14	2.00	13.10
VIX指数	29	29.2	29.9	28.47	0.47	1.65	-9.57	33.76
シカゴ日経先物	9705	9710	9710	9710	5	0.05	0.00	-8.95
(日) 10年国債	1.159	1.15	1.164	1.147	0.009	0.78	-8.38	-10.50
(米) 米国債10年利回り	3.021	3.021	3.021	3.021	0.000	-0.01	-8.04	-21.27

29-06-2010 06:40 *Source Bloomberg

株 (NY)

米国株式市場は小幅続落。原油価格が7週間ぶりの高値から下落したことで、商品株等が下落した。直近の一部経済指標発表の数字が弱いことから経済の先行きに対する不透明感があり、積極的な買いは見られなかった。経済指標発表では朝方発表された5月のシカゴ連銀全米活動指数が0.21(予想0.32)、5月の個人所得が前月比で+0.4%増(予想+0.5%)、個人消費支出が前月比+0.2%(予想0.1%)、6月のダラス連銀製造業活動指数が前月比4.0%減(予想+3.2%)となった。ダウ平均個別銘柄の値下がり上位はJPモルガン(2.28%)、ボーイング(2.14%)、ホームデポ(2.02%)、一方の値上がり銘柄上位はインテル+1.70%、コカ・コーラ+1.63%、ウォールマート+1.58%。

株 (日本株)

キヤノン(7751)：キヤノンマシナリーとトッキを10月1日付で株式交換を実施して完全子会社化すると発表した。Cマシナリー1株にキヤノンの0.61株、トッキ1株にキヤノン0.12株を割り当て交付する。
高島屋(8233)：11年2月期の純利益予想を110億円に上方修正すると発表した。米子会社の固定資産売却益を計上するため。従来は80億円を見込んでいた。
(ブルームバーグ)

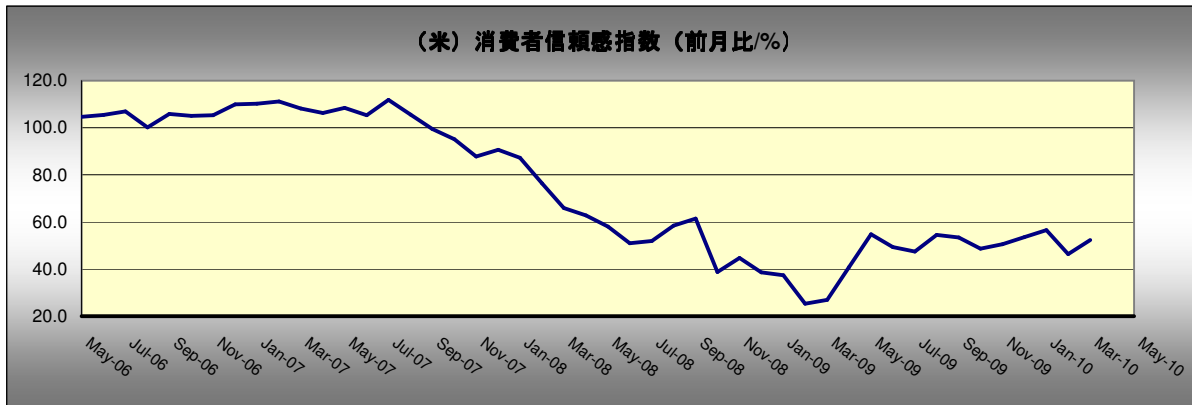
為替	直近値	前日比	前日比%	月初来%	年初来%
USDJPY	89.35	-0.01	0.01	2.13	4.1
EURUSD	1.2278	0.0002	0.02	-0.22	-14.3
GBPUSD	1.5094	-0.0009	-0.06	3.84	-6.6
EURGBP	0.8134	0.00	-0.09	4.07	9.0
EURJPY	109.72	0.01	-0.01	2.35	21.4
GBPJPY	134.87	-0.10	0.07	-1.63	11.5
USDCHF	1.0871	0.0002	-0.02	6.25	-4.8
USDCAD	1.0364	0.0006	-0.06	0.78	1.6
AUDJPY	77.82	-0.12	0.15	-0.81	7.3
NZDJPY	63.24	-0.06	0.09	-1.79	6.3
TRYJPY	56.75	-0.02	0.03	2.18	9.3
SGDJPY	64.45	-0.04	0.06	1.19	2.7
HKDJPY	11.48	-0.0040	0.03	2.09	4.5

29-06-2010 06:40 *Source Bloomberg

為替 (NY)

ユーロが再び下落基調となり、EURUSDはアジアタイムの1.2396から1.22後半まで下落、EURJPYも109円後半まで下げた。ECBが実施した1年物オペが7月1日に償還を迎え、乗り換えの資金調達難が警戒された。一方ボンドは上昇しGBPUSDは1.51台を回復した。BOE政策委員のセンタンス氏がタカ派のコメントをしたことが材料視された模様。USDJPYもNY時間序盤に89円05銭まで下げたがその後欧州時間の水準である89円40銭近辺に戻した。原油価格が下げたことで、豪ドルは上値が重く、AUDJPYは78円へ突入した。

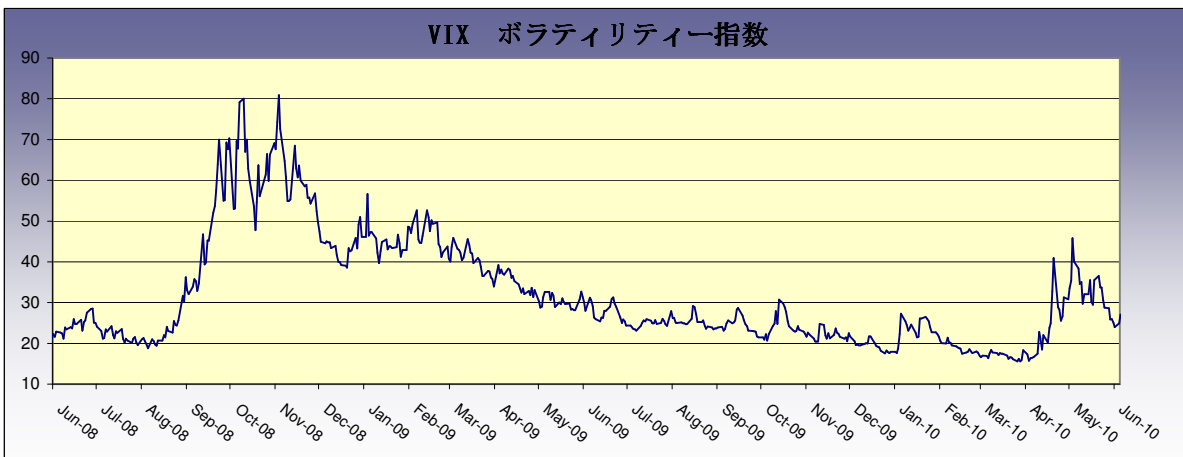
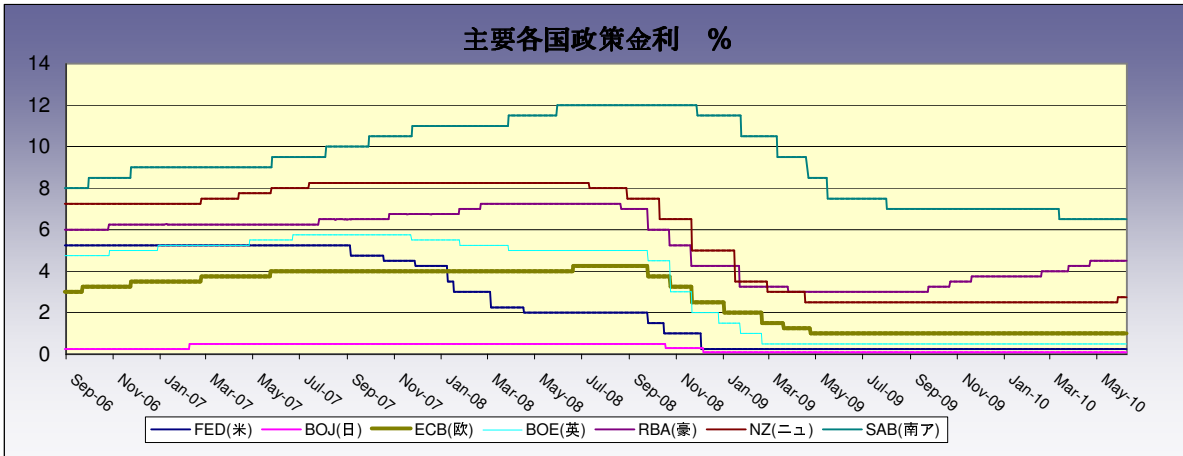
本日の注目チャート

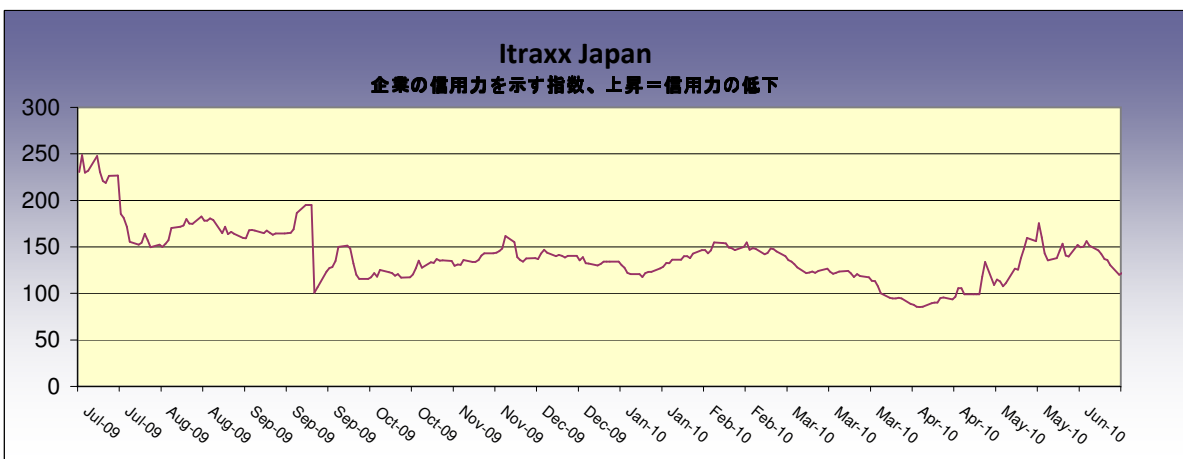
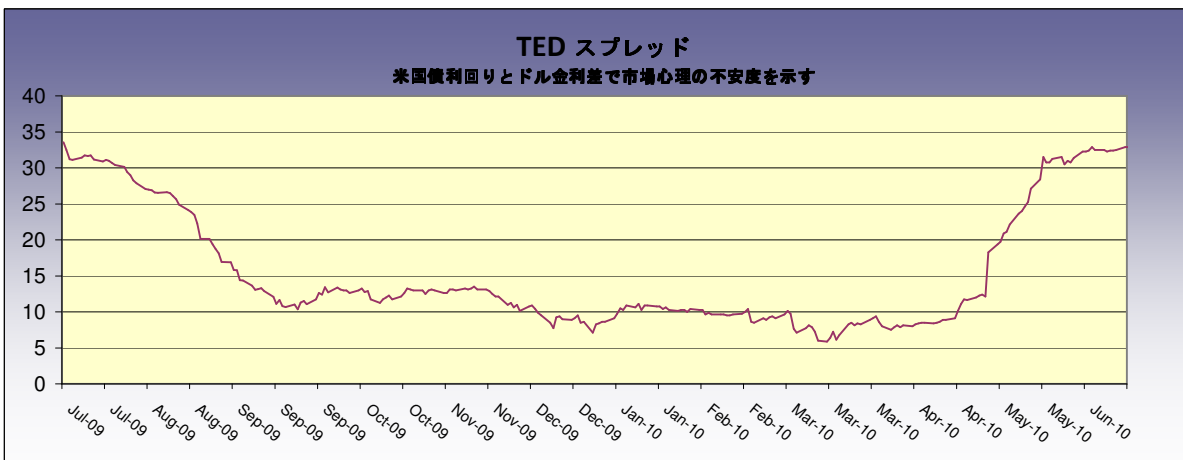
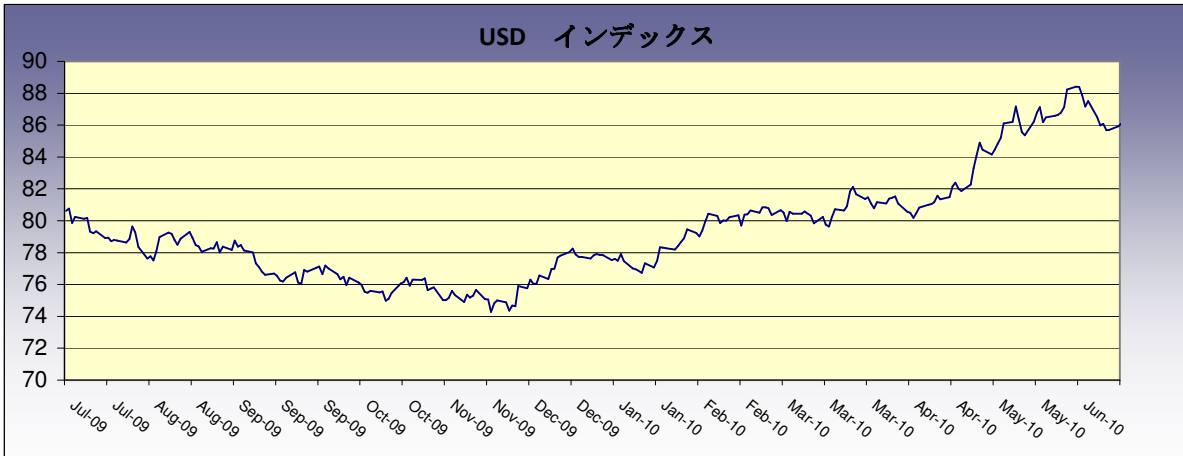


米民間調査機関のコンファレンス・ボードが発表した前回5月の米消費者信頼感指数は08年3月以降で最高水準となった。現状指数は08年12月以来の高水準、今後6ヶ月の期待指数は85.2と前月の77.4から上昇した。6ヶ月後の雇用の見込みに対しては03年12月以来の高水準となった。

日本時間	国	主な経済指標・その他	予想	前回
08:30	日	5月 全世帯家計調査 消費支出(年比)	0.30%	-0.70%
08:30	日	5月 失業率	5.00%	5.10%
08:30	日	5月 有効求人倍率	0.49	0.48
08:50	日	5月 P 鉱工業生産(前月比)	0.00%	1.30%
08:50	日	5月 P 鉱工業生産(前年比%)	20.30%	25.90%
12:00	NZ	5月 マネーフライ M3(前年比)	--	-3.60%
13:00	日	5月 自動車生産(前年比)	--	50.80%
14:00	日	6月 中小企業景況判断(商工中金)	--	46.7
17:30	英	5月 消費者信用残高	0.1B	-0.1B
17:30	英	5月 住宅証券融資高(ネット)	0.8B	0.5B
17:30	英	5月 モーゲージ承認件数	51.0K	49.9K
17:30	英	5月 F マネーフライM4(前月比)	--	0.00%
17:30	英	5月 F マネーフライM4(前年比)	--	2.80%
18:00	欧	6月 業況判断指数	0.32	0.34
18:00	欧	6月 ユーロ圏 鉱工業 信頼感	-6	-6
18:00	欧	6月 F ユーロ圏 消費者信頼感	-17	-17
18:00	欧	6月 ユーロ圏 経済信頼感	98.1	98.4
18:00	欧	6月 ユーロ圏 サービス業信頼感	3	3
21:30	加	5月 鉱工業製品価格(前月比)	0.10%	0.30%
21:30	加	5月 原料価格指数(前月比)	-1.00%	1.70%
22:00	米	4月 S&P/ケース・シラー総合-20(前年比)	3.50%	2.30%
22:00	米	4月 S&P/ケース・シラー総合-20	144.3	143.4
22:00	米	4月 S&P/ケース・シラー総合-20(前月比%/季調済)	-0.10%	-0.05%
23:00	米	6月 消費者信頼感指数	62.9	63.3
06:00	米	6月27日 ABC消費者信頼感指数	--	-43

*Source Bloomberg







Disclaimer (免責事項)

Saxo Capital Markets Pte. Ltd. is licensed as a Capital Market Services provider and an Exempt Financial Advisor, and is supervised by the Monetary Authority of Singapore.

At the time of writing neither the author nor Saxo Capital Markets Pte. Ltd. holds any shares in any securities mentioned in this email.

The author and Saxo Capital Markets Pte. Ltd. are not responsible for any loss associated with an investment which may be carried out based on a recommendation, forecast or any other information provided in this email. Especially trades in leveraged investments such as foreign exchange trading and investments in derivatives, can be very speculative and may result in significant losses, in particular if the assumptions on which a recommendation or forecast is based expire. Investors should carefully consider their financial situation and consult their financial advisors as to the suitability of their situation prior to making any investments. For further information, please see:
<http://www.saxomarkets.com.sg/about/analysisdisclaimer.aspx>.