

モーニング・レポート

株式市場	直近値	寄値	高値	安値	前日比	前日比%	月初来%	年初来%
(米) ダウ工業株30種	10298.44	10293.30	10368.04	10227.24	4.92	0.05	1.60	-1.24
(米) S&P500種	1092.04	1095.57	1099.64	1085.31	-3.27	-0.30	0.24	-2.07
(米) ナスダック指数	2254.23	2264.41	2271.74	2236.99	-7.57	-0.33	-0.12	-0.66
(英) FT100指数	5178.52	5246.98	5247.85	5165.82	-68.46	-1.30	-0.19	-4.33
(仏) CAC40指数	2254.23	2264.41	2271.74	2236.99	-7.57	-0.33	-0.12	-0.66
(独) DAX指数	6204.52	6219.20	6271.85	6178.84	-64.52	-1.03	4.03	4.15
(日) 日経平均株価	9923.70	9973.00	9975.01	9912.80	-189.19	-1.87	1.59	-5.90
(日) TOPIX指数	880.84	883.91	884.13	880.33	-13.72	-1.53	0.04	-2.95
(豪) ASX200指数	4486.10	4543.40	4486.10	4486.10	-72.24	-1.58	1.27	-7.89
(新) シンガポールST指数	2871.05	2855.4	2871.05	2849.29	-1.25	-0.04	4.30	-0.92
(香) ハンセン指数	20856.61	20718.66	20866.88	20689.15	37.53	0.18	5.52	-4.64
(中) 上海総合指数	2569.87	2576.34	2593.67	2546.52	-18.83	-0.73	-0.86	-21.58
(韓) 韓国総合株価指数	1725.82	1722.52	1731.78	1721.41	-5.66	-0.33	5.15	2.56
(印) ムンバイSENSEX30種	17755.94	17694.87	17782.28	17629.19	6.25	0.04	4.79	1.67

商品・その他	直近値	寄値	高値	安値	前日比	前日比%	月初来%	年初来%
CRB商品指数								
原油先物	76.15	76.00	76.17	75.93	-1.5	-1.93	1.58	-7.49
金	1237.43	1237.38	1237.63	1234.65	0.10	0.01	1.74	12.80
VIX指数	26.91	26.93	28.55	26.54	-0.14	-0.52	-16.09	24.12
シカゴ日経先物	9885	9905	9905	9885	-20	-0.20	2.01	-7.13
(日) 10年国債	1.175	1.194	1.194	1.17	-0.02	-1.67	-7.12	-9.27
(米) 米国債10年利回り	3.119	3.166	3.183	3.088	-0.047	-1.50	-5.05	-18.71

24-06-2010 06:24 *Source Bloomberg

株 (NY)

米国株式市場はまちまちの展開。ダウ平均は僅かにプラス圏ながら、S&Pとナスダックは小幅下落となった。経済指標発表では6月18日の週のMBA住宅ローン申請件数が前週比でマイナス5.9%。又、5月の新規住宅販売件数は税控除終了で1963年の集計開始以来の最低水準に落ち込んだ。地域別では4地域すべて減少し、特に西部は53%減と最大の落ち込みとなった。ダウ平均個別銘柄の値上がり上位はボーイング+1.77%、JPモルガン・チェース+1.46%、アルコア+1.24%。一方の値下がり銘柄上位はGE (2.53%)、シャブロン (2.35%)、マイクロソフト (1.75%)。

株 (日本株)

武田薬品工業 (4502)：韓国・ソウル市に100%出資の販売子会社を設立する、と23日に発表。主要製品の販売やマーケティングを行う。中期計画で海外進出地域の拡大を掲げる同社は、2012年度までに世界市場のカバー率約90%の達成を目指しており、韓国は同社が自社販路を持たない国・地域の中で最大の市場の1つ。

新生銀行 (8303)：13年3月期に連結純利益で最低限320億円、自己資本比率10.2%を目指すとする中期経営計画を発表した。09年3月期の連結最終損益は1430億円の赤字、10年3月期は1401億円の赤字を計上した。2年連続で多額の損失を出した反省を踏まえ、経費削減や経営管理の強化などに取り組む。(ブルームバーグ)

為替	直近値	前日比	前日比%	月初来%	年初来%
USDJPY	89.94	0.11	-0.12	1.48	3.4
EURUSD	1.2312	0.0002	0.02	0.06	-14.0
GBPUSD	1.4966	0.0002	0.01	2.90	-7.5
EURGBP	0.8227	0.00	-0.01	2.84	7.8
EURJPY	110.74	0.15	-0.14	1.44	20.3
GBPJPY	134.60	0.18	-0.13	-1.35	11.8
USDCHF	1.1052	-0.0002	0.02	4.52	-6.3
USDCAD	1.0394	-0.0004	0.04	0.50	1.3
AUDJPY	78.64	0.07	-0.09	-1.73	6.3
NZDJPY	64.13	0.03	-0.05	-3.15	4.8
TRYJPY	57.24	0.08	-0.13	1.34	8.4
SGDJPY	64.76	0.09	-0.14	0.62	2.2
HKDJPY	11.56	0.0140	-0.12	1.37	3.7

24-06-2010 06:24 *Source Bloomberg

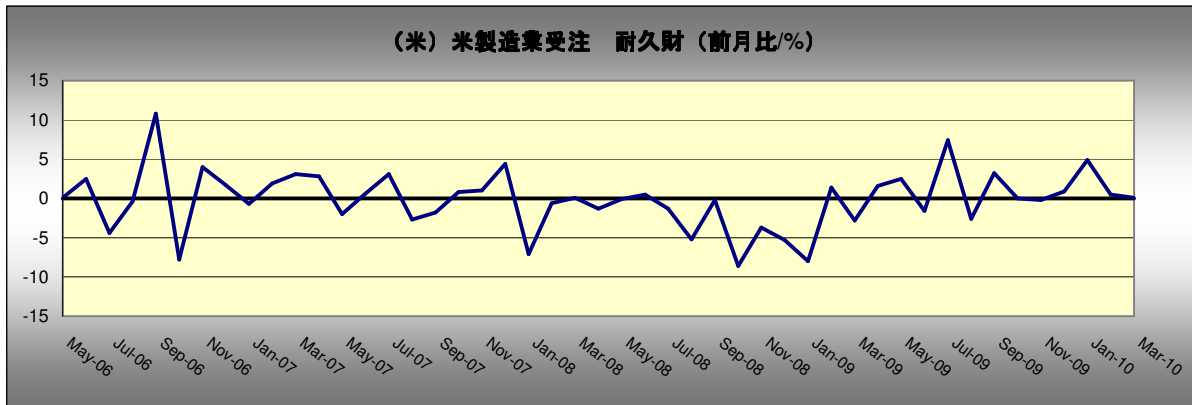
2010年6月24日



為替 (NY)

NY時間はドル売りが優勢となり、USDJPYは6月20日以来89円台をつけた。米国では新築住宅販売件数が過去最低水準に落ち込んだことで株式市場の上値が重い展開となった。FOMCは予想通り政策金利を0.25%に据え置き、声明では金融の状況は総じて経済成長を支える方向性を弱めており、これは主に国外の展開を反映、又経済の回復ペースは当面、緩やかなものになる可能性が高いと指摘した。英国では予算案が好感されポンドが堅調に推移、GBPUSDは1.49半ばまで上昇した。本日はオーストラリアでは豪与党労働党が党首選挙を開催される。首相交代による資源税に対する見解がかわる可能性もあり注目されている。

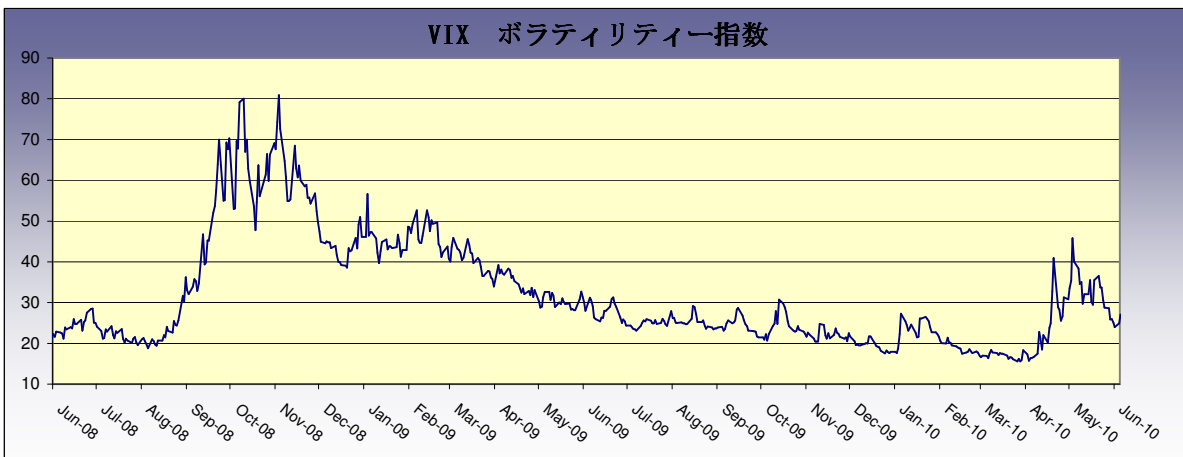
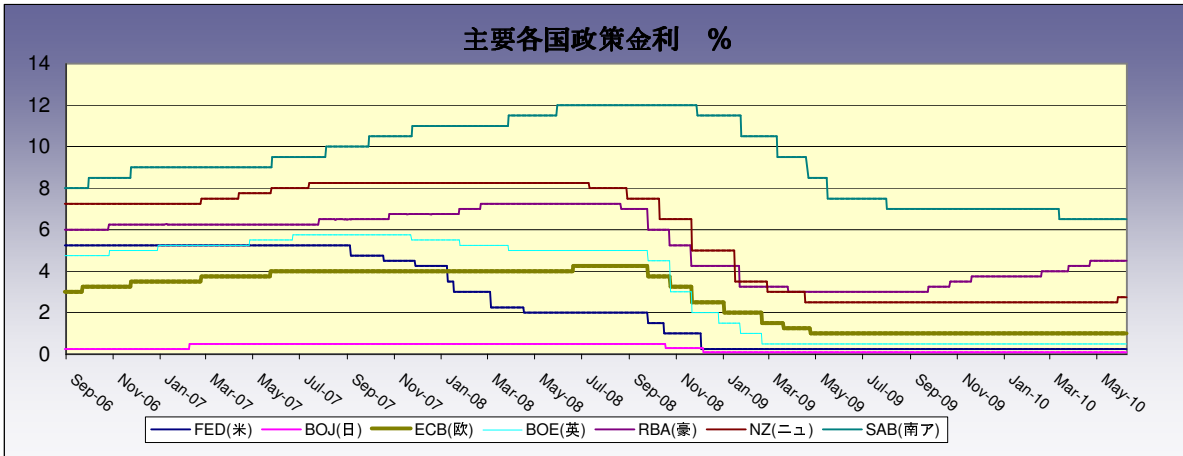
本日の注目チャート

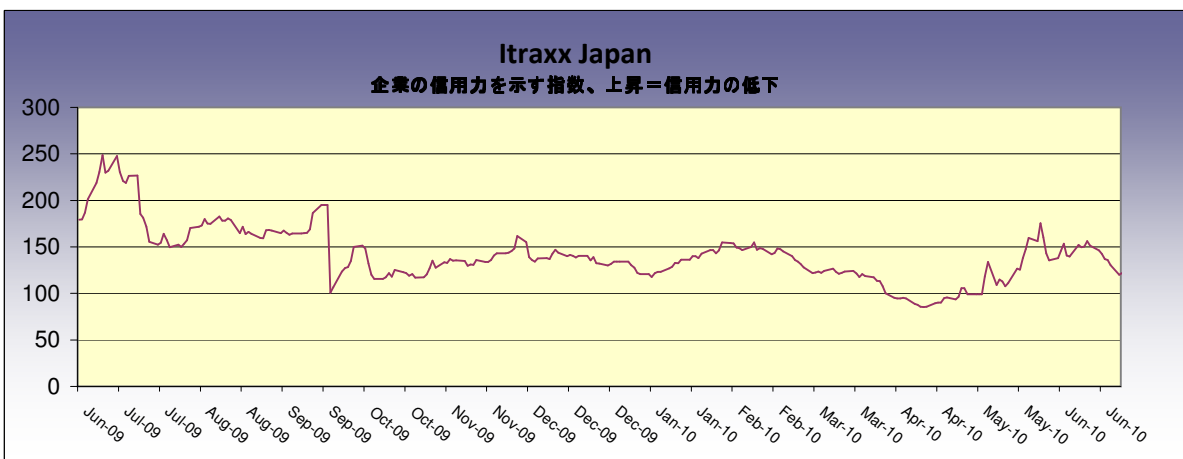
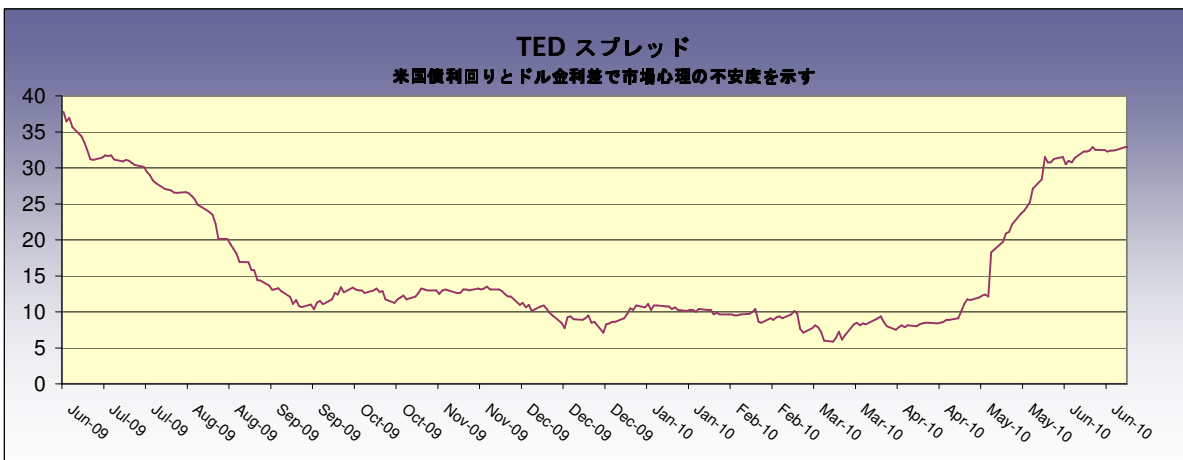
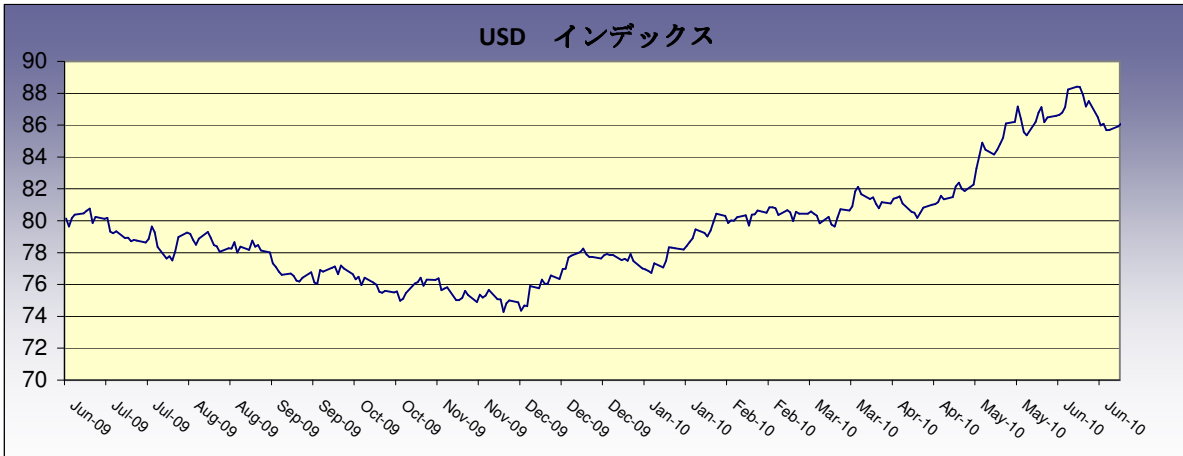


米商務省が発表した前回4月の米製造業耐久財受注額は前月比2.9%増加。一方変動大きい輸送機器を除く受注は前月比1.0%減少した。今回5月はマイナス1.4%が予想されている。

日本時間	国	主な経済指標・その他	予想	前回
07:45	NZ	1Q GDP QoQ	0.60%	0.80%
07:45	NZ	1Q GDP (前年比)	1.90%	0.40%
08:50	日	5月 通関ベース貿易収支	¥480.0B	¥742.3B
08:50	日	5月 通関ベース貿易収支(季調済)	¥626.8B	¥729.1B
08:50	日	5月 貿易収支-輸出総額(前年比)	36.5	40.4
08:50	日	5月 貿易収支-輸入総額(前年比)	34.2	24.2
08:50	日	5月 企業向サービス価格(前年比)	--	-1.10%
09:00	豪	4月 コンファレンス・ボード景気先行指数	--	0.30%
17:30	香	5月 輸出総額(前年比)	23.00%	21.70%
17:30	香	5月 輸入総額(前年比)	29.50%	28.80%
17:30	香	5月 貿易収支	-31.0B	-35.2B
18:00	欧	4月 鉱工業新規受注(前月比/季調済)	1.60%	5.20%
18:00	欧	4月 鉱工業新規受注(前年比/季調済)	21.80%	19.80%
21:30	米	5月 耐久財受注	-1.40%	2.90%
21:30	米	5月 耐久財(除輸送用機器)	1.00%	-1.00%
21:30	米	6月19日 新規失業保険申請件数	460K	472K
21:30	米	6月12日 失業保険継続受給者数	4550K	4571K
22:00	米	4月30日 RPXコンポジット28dy指数	--	190.36
22:00	米	4月 RPXコンポジット28dy指数(前年比)	--	2.17%

*Source Bloomberg







Disclaimer (免責事項)

Saxo Capital Markets Pte. Ltd. is licensed as a Capital Market Services provider and an Exempt Financial Advisor, and is supervised by the Monetary Authority of Singapore.

At the time of writing neither the author nor Saxo Capital Markets Pte. Ltd. holds any shares in any securities mentioned in this email.

The author and Saxo Capital Markets Pte. Ltd. are not responsible for any loss associated with an investment which may be carried out based on a recommendation, forecast or any other information provided in this email. Especially trades in leveraged investments such as foreign exchange trading and investments in derivatives, can be very speculative and may result in significant losses, in particular if the assumptions on which a recommendation or forecast is based expire. Investors should carefully consider their financial situation and consult their financial advisors as to the suitability of their situation prior to making any investments. For further information, please see:
<http://www.saxomarkets.com.sg/about/analysisdisclaimer.aspx>.