

モーニング・レポート

株式市場	直近値	寄値	高値	安値	前日比	前日比%	月初来%	年初来%
(米) ダウ工業株30種	10024.02	10133.94	10218.33	10013.90	-122.36	-1.19	0.00	-2.79
(米) S&P500種	1070.71	1087.30	1094.77	1069.89	-13.65	-1.24	0.00	-2.30
(米) ナスダック指数	2222.33	2244.79	2277.39	2220.89	-20.64	-0.91	0.00	-0.53
(英) FT100指数	5163.30	5188.43	5192.08	5063.20	-6.74	-0.13	0.00	-4.15
(仏) CAC40指数	2222.33	2244.79	2277.39	2220.89	-20.64	-0.91	0.00	-0.53
(独) DAX指数	5981.27	5943.94	6012.04	5833.61	18.15	0.31	0.00	0.12
(日) 日経平均株価	9711.83	9747.26	9747.26	9658.44	-65.96	-0.68	-0.68	-8.00
(日) TOPIX指数	880.04	879.43	881.55	874.89	-1.03	-0.12	-0.12	-3.10
(豪) ASX200指数	4413.10	4430.60	4413.10	4413.10	-23.40	-0.53	-0.53	-9.53
(新) シンガポールST指数	2715.44	2741.67	2745	2712.63	-21.14	-0.77	-0.77	-5.73
(香) ハンセン指数	19496.95	19600.57	19805.6	19463.35	-130.8	-0.66	-0.66	-10.23
(中) 上海総合指数	2568.28	2577.76	2598.90	2534.27	-32.96	-1.27	-1.27	-21.91
(韓) 韓国総合株価指数	1630.4	1634.55	1643.08	1623.4	-13.8	-0.84	-0.84	-3.29
(印) ムンバイSENSEX30種	16572.03	16942.82	16942.82	16318.39	-85.14	-0.50	-0.50	-3.47

商品・その他	直近値	寄値	高値	安値	前日比	前日比%	月初来%	年初来%
CRB商品指数	252.5				-2.9	-1.12		
原油先物	72.10	71.92	72.10	71.76	0.01	0.01	0.01	-9.89
金	1226.29	1225.70	1226.54	1225.00	2.14	0.18	0.18	11.07
VIX指数	35.54	34.87	35.68	31.82	2.39	8.05	0.00	47.92
シカゴ日経先物	9605	9605	9610	9605	50	0.52	0.52	-9.05
(日) 10年国債	1.254	1.264	1.266	1.245	-0.01	-0.79	-0.79	-3.09
(米) 米国債10年利回り	3.259	3.259	3.259	3.259	0.015	0.45	0.45	-14.00

2-06-2010 06:38 *Source Bloomberg

株 (NY)

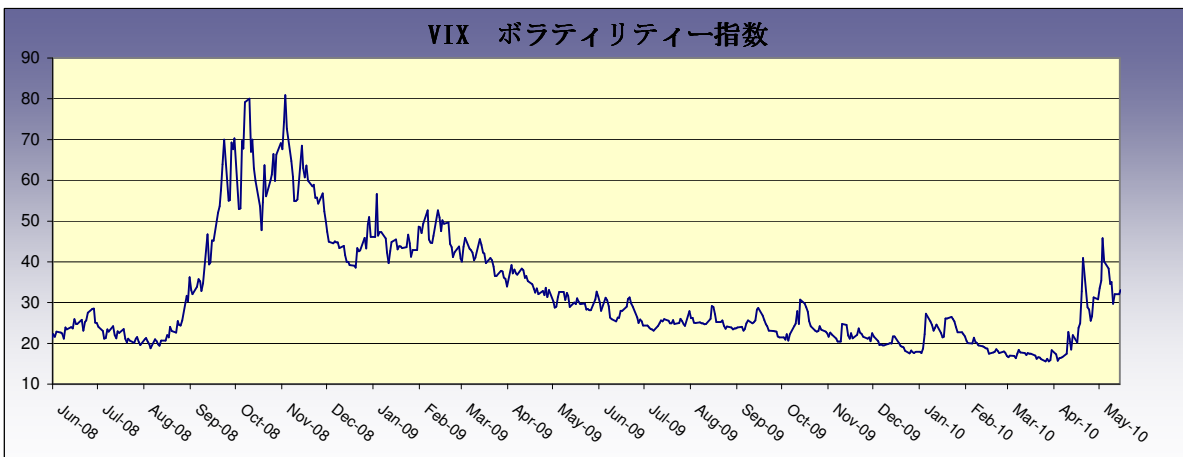
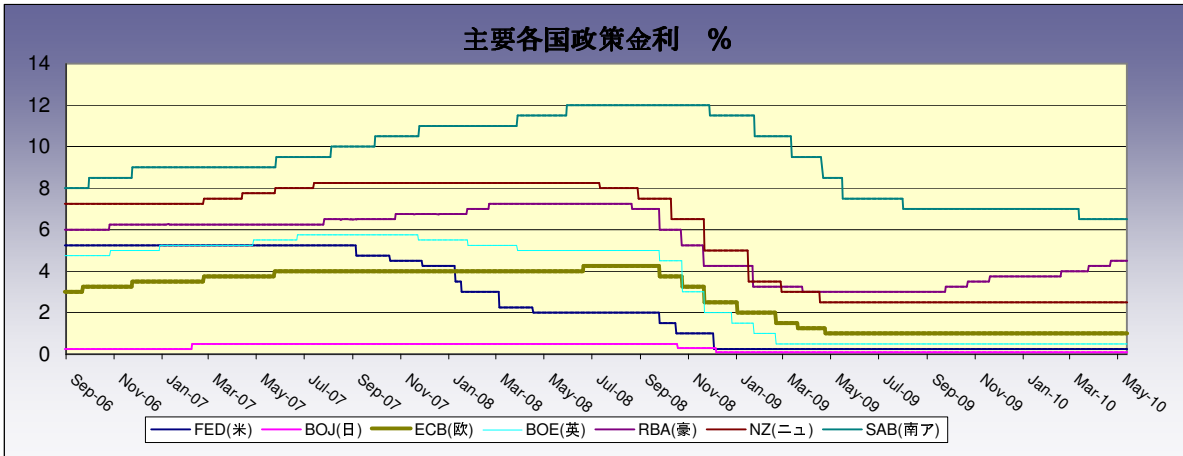
米国株式市場は下落。英石油大手BPの原油流出事故の処理が長期化しそうなことからエネルギー関連株が下落を主導した。また、ユーロが下落基調を強めていることから、欧州に対する先行き不透明感が高まった。経済指標発表では5月のISM製造業景況指数が59.7と事前予想の59を上回り、10ヶ月連続で拡大した。他、5月のダラス連銀製造業活動は2.9%と事前予想の18.6%を大きく下回った。ダウ平均個別銘柄の値下がり上位はアルコア3.87%、JPモルガン・チェース2.63%、デュボン2.57%、一方値上がり上位はクラフト・フーズ+1.05%、ジョンソン&ジョンソン+0.79%、ウォールマート+0.71%。

株 (日本株)

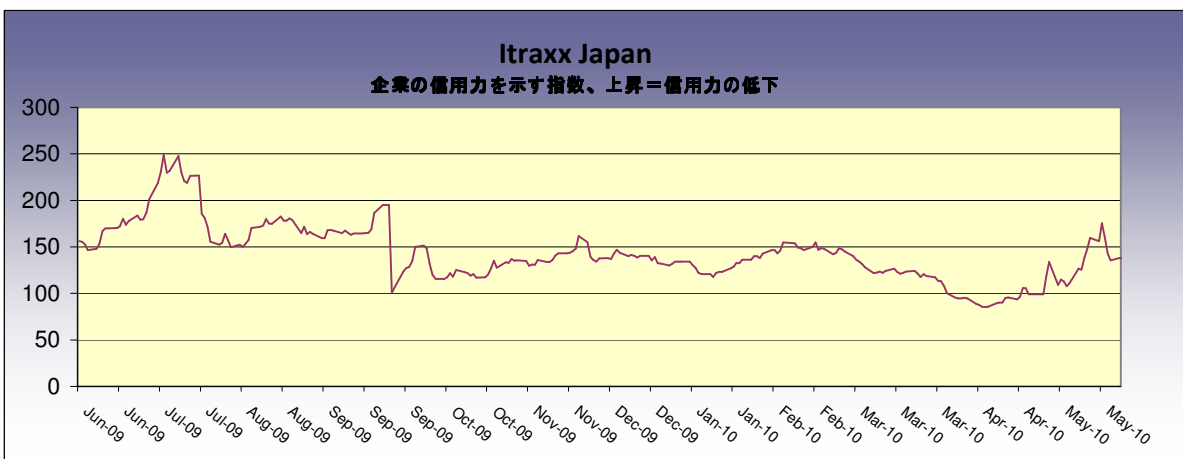
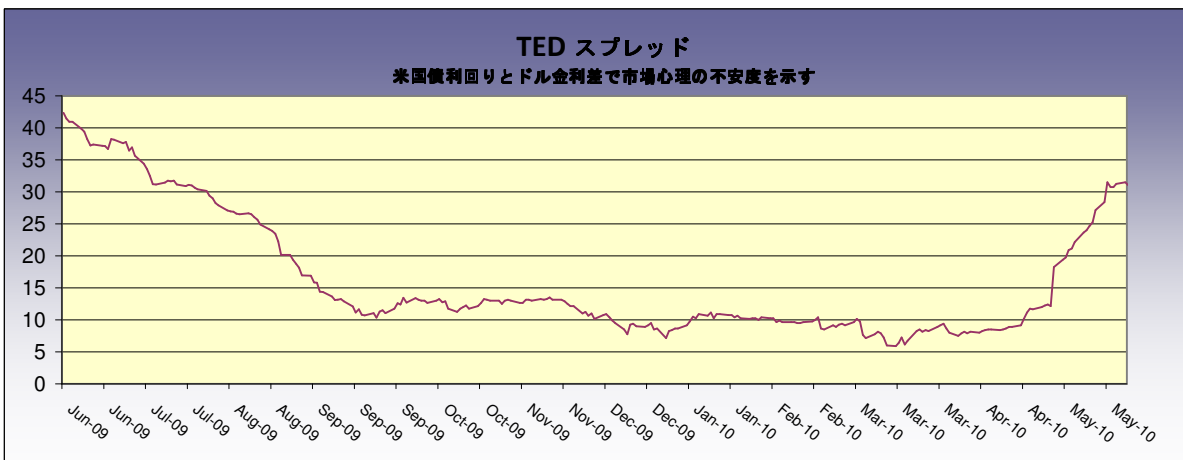
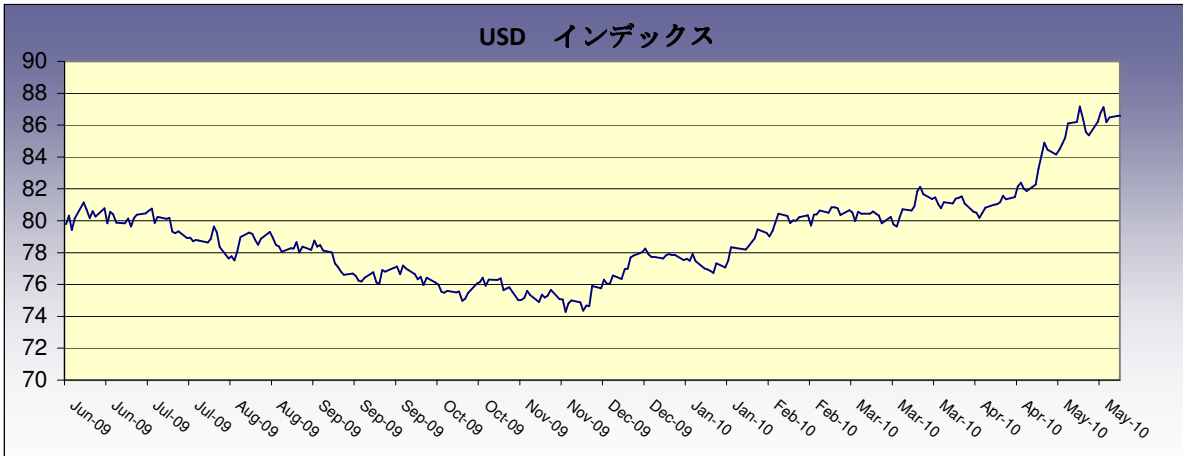
ホンダ (7267) 中国でのストライキのため、現地のすべての車両工場の稼働を3日停止する。

為替	直近値	前日比	前日比%	月初来%	年初来%
USDJPY	91.06	-0.03	0.03	0.03	2.0
EURUSD	1.2227	-0.0027	-0.22	-0.22	-14.3
GBPUSD	1.4662	-0.0047	-0.32	-0.32	-10.4
EURGBP	0.8340	0.00	-0.10	-0.10	4.7
EURJPY	111.35	-0.29	0.26	0.26	18.9
GBPJPY	133.51	-0.50	0.38	0.38	13.8
USDCHF	1.1556	0.0007	-0.06	-0.06	-10.4
USDCAD	1.0543	0.0001	-0.01	-0.01	0.8
AUDJPY	75.83	-0.59	0.77	0.77	9.0
NZDJPY	61.61	-0.22	0.36	0.36	8.6
TRYJPY	57.68	-0.14	0.24	0.24	7.3
SGDJPY	64.48	-0.21	0.32	0.32	1.9
HKDJPY	11.69	-0.0110	0.09	0.09	2.4

2-06-2010 06:38 *Source Bloomberg



2010年6月2日





Disclaimer (免責事項)

Saxo Capital Markets Pte. Ltd. is licensed as a Capital Market Services provider and an Exempt Financial Advisor, and is supervised by the Monetary Authority of Singapore.

At the time of writing neither the author nor Saxo Capital Markets Pte. Ltd. holds any shares in any securities mentioned in this email.

The author and Saxo Capital Markets Pte. Ltd. are not responsible for any loss associated with an investment which may be carried out based on a recommendation, forecast or any other information provided in this email. Especially trades in leveraged investments such as foreign exchange trading and investments in derivatives, can be very speculative and may result in significant losses, in particular if the assumptions on which a recommendation or forecast is based expire. Investors should carefully consider their financial situation and consult their financial advisors as to the suitability of their situation prior to making any investments. For further information, please see:
<http://www.saxomarkets.com.sg/about/analysisdisclaimer.aspx>.