

モーニング・レポート

株式市場	直近値	寄値	高値	安値	前日比	前日比%	月初来%	年初来%
(米) ダウ工業株30種	10434.17	10409.98	10441.20	10319.22	24.71	0.24	2.94	0.06
(米) S&P500種	1116.04	1115.98	1117.72	1105.87	1.43	0.13	2.44	0.08
(米) ナスダック指数	2307.16	2316.59	2318.27	2288.59	1.23	0.05	2.22	1.68
(英) FT100指数	5253.89	5237.92	5293.76	5233.20	15.97	0.30	1.26	-2.94
(仏) CAC40指数	2307.16	2316.59	2318.27	2288.59	1.23	0.05	2.22	1.68
(独) DAX指数	6223.54	6181.77	6241.36	6164.99	32.63	0.53	4.35	4.47
(日) 日経平均株価	9999.40	10009.25	10053.45	9989.21	-67.75	-0.67	2.36	-5.19
(日) TOPIX指数	887.48	889.04	891.62	885.61	-4.90	-0.55	0.80	-2.22
(豪) ASX200指数	4527.30	4556.40	4527.30	4527.30	-31.70	-0.70	2.20	-7.05
(新) シンガポールST指数	2843.95	2848.46	2856.12	2833.85	-2.99	-0.11	3.32	-1.85
(香) ハンセン指数	20138.4	20201.81	20201.81	20078.59	76.25	0.38	1.89	-7.93
(中) 上海総合指数	2560.25	2588.97	2595.51	2559.72	-9.70	-0.38	-1.23	-21.88
(韓) 韓国総合株価指数	1707.92	1707.29	1711.48	1701.28	2.59	0.15	4.06	1.49
(印) ムンバイSENSEX30種	17616.69	17490.52	17647.42	17394.9	153.82	0.88	3.97	0.87

商品・その他	直近値	寄値	高値	安値	前日比	前日比%	月初来%	年初来%
CRB商品指数								
原油先物	76.38	76.55	76.64	76.34	-0.24	-0.31	3.49	-6.76
金	1245.25	1245.13	1246.16	1243.85	0.19	0.02	2.39	13.53
VIX指数	25.05	25.59	26.64	25.05	-0.87	-3.36	-21.89	15.54
シカゴ日経先物	10080	10090	10155	9990	-60	-0.59	3.81	-5.49
(日) 10年国債	1.23	1.245	1.245	1.228	-0.015	-1.21	-2.77	-5.02
(米) 米国債10年利回り	3.188	3.188	3.188	3.188	-0.071	-2.19	-2.93	-16.89

18-06-2010 06:41 *Source Bloomberg

株 (NY)

米株式相場は小幅高。朝方発表された新規失業保険週間申請件数が予想外に増加したことで、上昇幅は限られた。しかし、スペインの堅調な入札結果を受けたことやテクニカル買いが入ったことを背景に、ダウ平均は年初以来のプラス水準を回復した。個別ではアップル+1.7%、クラブト・フーズ+0.8%。一方、BPは-0.4%、ザ・コココーラカンパニーは-0.1%

株 (日本株)

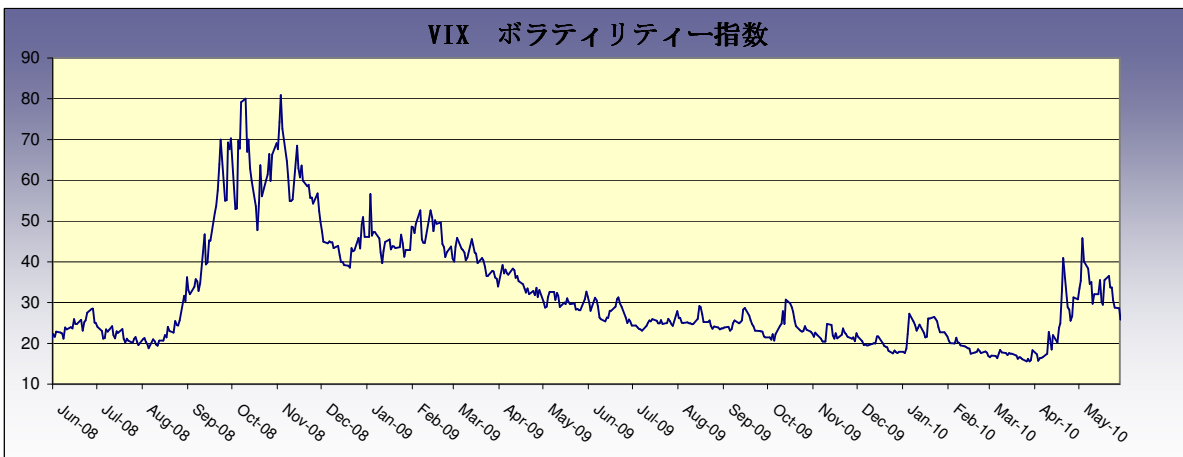
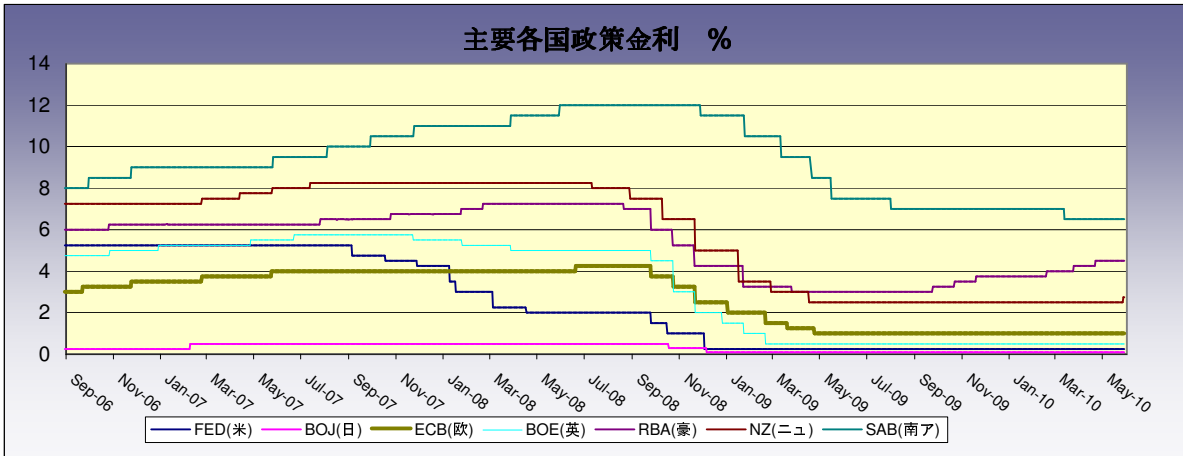
商船三井(9104)：米子会社との取引に関し、法人税の更正処分を受ける見込みと17日に発表。法人税や住民税など、追徴税額は総額で約53億円になるもようだ。国税当局の指摘は納得できず、正式処分を受けた段階で、取り消しを求め異議申し立てなどを行うという。今期(2011年3月期)業績予想に修正はないとしている。

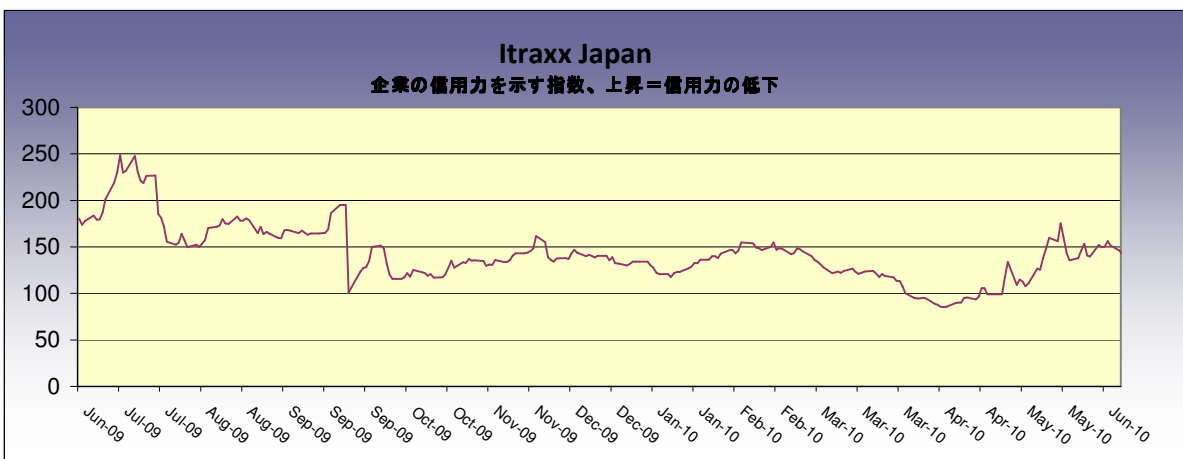
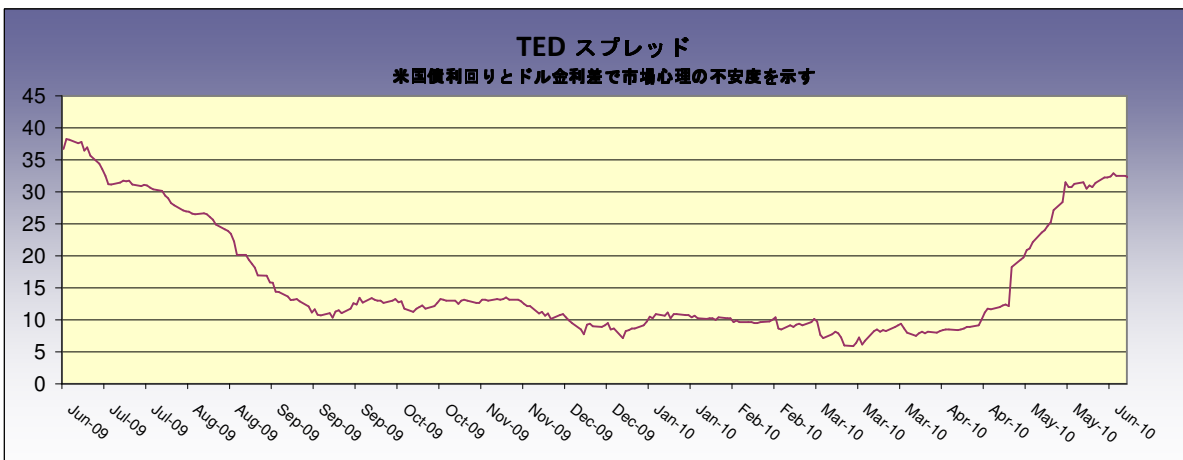
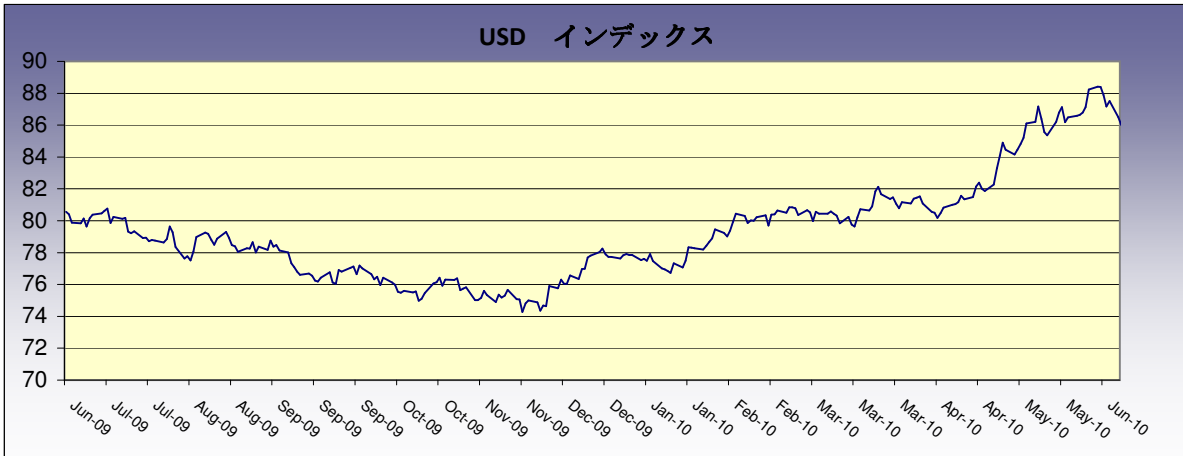
三越伊勢丹ホールディングス(3099)：タイのバンコク伊勢丹の営業を24日から再開する。同店舗は、反政府デモによる混乱で4月3日から営業を見合わせていた。

東京電力(9501)：福島第1原子力発電所の2号機(出力78万4000キロワット)が、午前10時52分に自動停止した。同社広報の岸野真之氏は、「自動停止の原因は調査中」と述べ、再開時期については未定という。(ブルームバーグ)

為替	直近値	前日比	前日比%	月初来%	年初来%
USDJPY	90.87	-0.09	0.10	0.37	2.3
EURUSD	1.2382	-0.0010	-0.08	0.59	-13.6
GBPUSD	1.4812	-0.0007	-0.05	1.92	-8.4
EURGBP	0.8359	0.00	0.02	1.32	6.2
EURJPY	112.52	-0.21	0.19	-0.21	18.3
GBPJPY	134.60	-0.20	0.15	-1.49	11.7
USDCHF	1.1117	0.0004	-0.04	3.82	-6.9
USDCAD	1.0285	-0.0006	0.06	1.64	2.5
AUDJPY	78.80	-0.23	0.29	-2.06	5.9
NZDJPY	63.93	-0.06	0.09	-3.03	5.0
TRYJPY	58.20	-0.06	0.11	-0.38	6.6
SGDJPY	65.29	0.00	0.00	-0.23	1.3
HKDJPY	11.67	-0.0120	0.10	0.35	2.7

18-06-2010 06:41 *Source Bloomberg







Disclaimer (免責事項)

Saxo Capital Markets Pte. Ltd. is licensed as a Capital Market Services provider and an Exempt Financial Advisor, and is supervised by the Monetary Authority of Singapore.

At the time of writing neither the author nor Saxo Capital Markets Pte. Ltd. holds any shares in any securities mentioned in this email.

The author and Saxo Capital Markets Pte. Ltd. are not responsible for any loss associated with an investment which may be carried out based on a recommendation, forecast or any other information provided in this email. Especially trades in leveraged investments such as foreign exchange trading and investments in derivatives, can be very speculative and may result in significant losses, in particular if the assumptions on which a recommendation or forecast is based expire. Investors should carefully consider their financial situation and consult their financial advisors as to the suitability of their situation prior to making any investments. For further information, please see:
<http://www.saxomarkets.com.sg/about/analysisdisclaimer.aspx>.