

モーニング・レポート

株式市場	直近値	寄値	高値	安値	前日比	前日比%	月初来%	年初来%
(米) ダウ工業株30種	10409.46	10404.24	10429.03	10332.60	4.69	0.05	2.69	-0.18
(米) S&P500種	1114.61	1114.02	1118.74	1107.13	-0.62	-0.06	2.31	-0.04
(米) ナスダック指数	2305.93	2293.56	2317.75	2290.26	0.05	0.00	2.17	1.62
(英) FT100指数	5237.92	5217.82	5257.26	5209.39	20.10	0.39	0.95	-3.23
(仏) CAC40指数	2305.93	2293.56	2317.75	2290.26	0.05	0.00	2.17	1.62
(独) DAX指数	6190.91	6203.01	6207.30	6143.18	15.86	0.26	3.80	3.92
(日) 日経平均株価	10067.15	10043.10	10109.86	10033.24	179.26	1.81	3.06	-4.54
(日) TOPIX指数	892.38	890.53	894.83	889.64	13.55	1.54	1.35	-1.68
(豪) ASX200指数	4559.00	4525.40	4559.00	4559.00	54.00	1.20	2.92	-6.40
(新) シンガポールST指数	2846.94	2843.65	2857.86	2840.12	28.73	1.02	3.43	-1.75
(香) ハンセン指数	20062.15	19998.53	20142.1	19970.91	10.24	0.05	1.50	-8.28
(中) 上海総合指数	2569.94	2574.90	2590.98	2566.62	7.36	0.29	-0.86	-21.58
(韓) 韓国総合株価指数	1705.33	1707.98	1710.57	1694.92	15.3	0.91	3.90	1.34
(印) ムンバイSENSEX30種	17462.87	17500.3	17530.38	17407.3	50.04	0.29	3.06	-0.01

商品・その他	直近値	寄値	高値	安値	前日比	前日比%	月初来%	年初来%
CRB商品指数								
原油先物	77.44	77.45	77.47	77.21	-0.22	-0.28	4.70	-5.66
金	1231.20	1229.13	1232.35	1229.10	2.20	0.18	1.23	12.25
VIX指数	25.92	26.72	26.72	25.34	0.05	0.19	-19.18	19.56
シカゴ日経先物	10115	10135	10135	10115	-25	-0.25	4.17	-5.16
(日) 10年国債	1.245	1.25	1.255	1.239	0.01	0.81	-1.58	-3.86
(米) 米国債10年利回り	3.260	3.260	3.260	3.260	0.000	0.00	-0.76	-15.03

17-06-2010 06:53 *Source Bloomberg

株 (NY)

米株式相場は小幅続伸。発表された5月の住宅着工件数が前月比で59.3万件減少したことやフェデックスによる慎重な見通しが相場の重しとなった。また、ファニーメイやフレディマックが証券取引所の上場廃止の指示が出されたことがマイナス材料となった。個別ではB P +1.4%、キャタピラ+1.4%、ゼネラル・エレクトロニクス+0.4%。一方でボーイング-0.7%、シェブロン-0.4%

株 (日本株)

川崎汽船 (9107) : 米物流会社エア・タイガー・エクスプレス (A T E C、ニューヨーク市) 株式の51%を購入する株式譲渡契約を締結した、と16日発表。A T E Cは中国をはじめアジア市場で事業展開しており、川崎船は自社の物流事業拡充を図る。

富士通 (6702) : 元社長の野副州旦氏は16日、富士通に公開質問状を再送付したと発表した。21日の定時株主総会で選任予定の4取締役候補者と相談役に残る秋草直之氏の適格性を問う内容。野副氏の辞任問題に関する外部調査委員会設置も、あらためて求めた。

東芝 (6502) : 日本精工 (6471) と自動車部品の合弁会社設立に向け、交渉に入ったことが明らかになった。東芝は自動車関連機器事業に本格参入、日精工は環境対応車に不可欠なエレクトロニクス技術の取り込みを狙う。(ブルームバーグ)

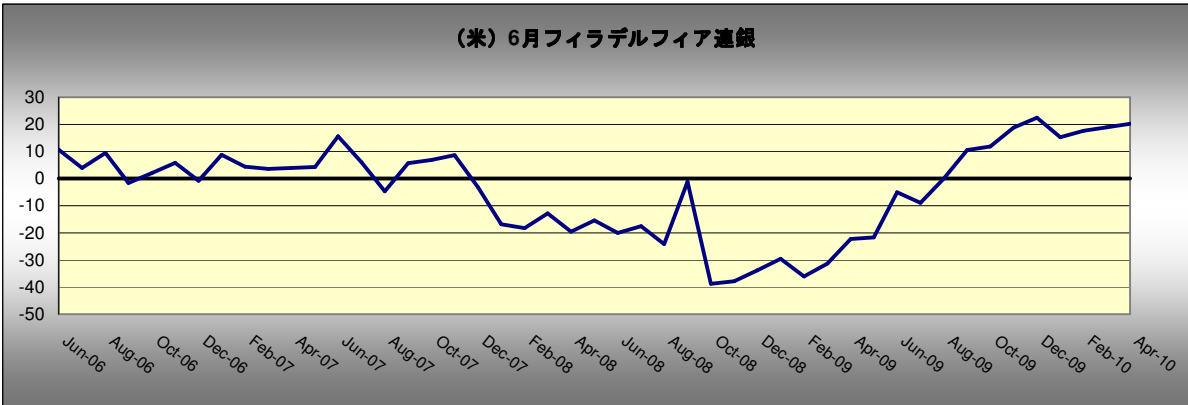
為替	直近値	前日比	前日比%	月初来%	年初来%
USDJPY	91.40	-0.05	0.05	-0.14	1.8
EURUSD	1.2309	-0.0003	-0.02	0.02	-14.1
GBPUSD	1.4734	0.0001	0.01	1.33	-8.9
EURGBP	0.8354	0.00	0.03	1.33	6.2
EURJPY	112.51	-0.09	0.08	-0.15	18.4
GBPJPY	134.66	-0.06	0.04	-1.44	11.7
USDCHF	1.1309	-0.0004	0.04	2.14	-8.4
USDCAD	1.0253	0.0012	-0.12	1.85	2.7
AUDJPY	78.91	-0.10	0.13	-2.15	5.8
NZDJPY	63.77	-0.05	0.08	-2.59	5.5
TRYJPY	58.51	-0.01	0.01	-0.85	6.1
SGDJPY	65.59	-0.05	0.08	-0.58	0.9
HKDJPY	11.73	-0.0070	0.06	-0.06	2.3

17-06-2010 06:53 *Source Bloomberg

為替 (NY)

ユーロがドルと円に対して下落の展開。欧州時間にEUとIMFがスペイン向け流動性対策に最大2500億ユーロの融資枠を検討すると報じられることがユーロのマイナス材料となった。また、5月米住宅着工件数が5カ月ぶりの低水準となったこともユーロの押し下げ要因となった。EURUSDは2週間ぶりの高値から反落、一時1.2260の安値を付けた。米株式相場の中盤で株価が堅調に推移するとドル売り・円売りが先行し、GBPUSDは1.4852へと上昇して本日の高値を更新。これに伴いクロス円も上昇。その後、NYダウは再びマイナス圏に下落し、下げ幅が拡大するとクロス円は高値圏から緩やかに下落。

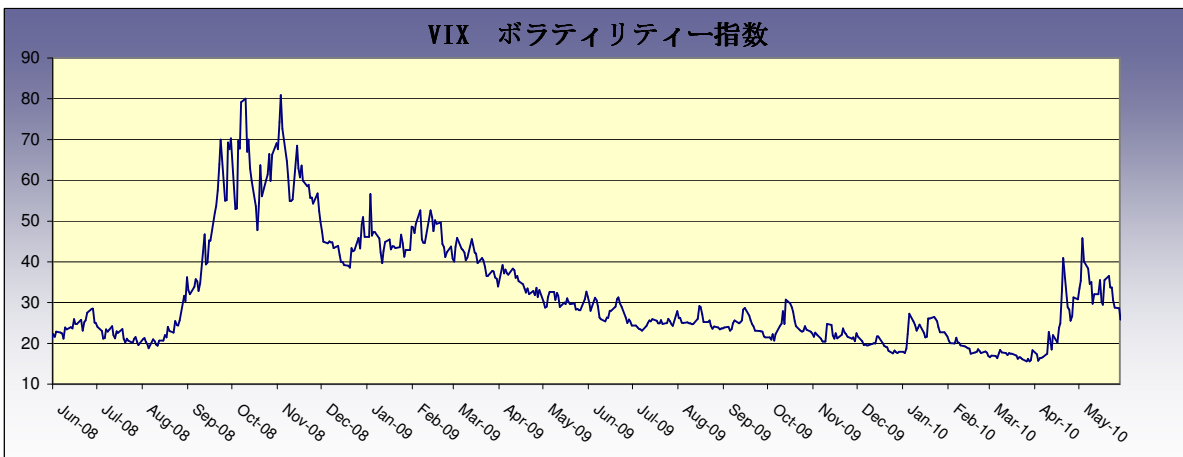
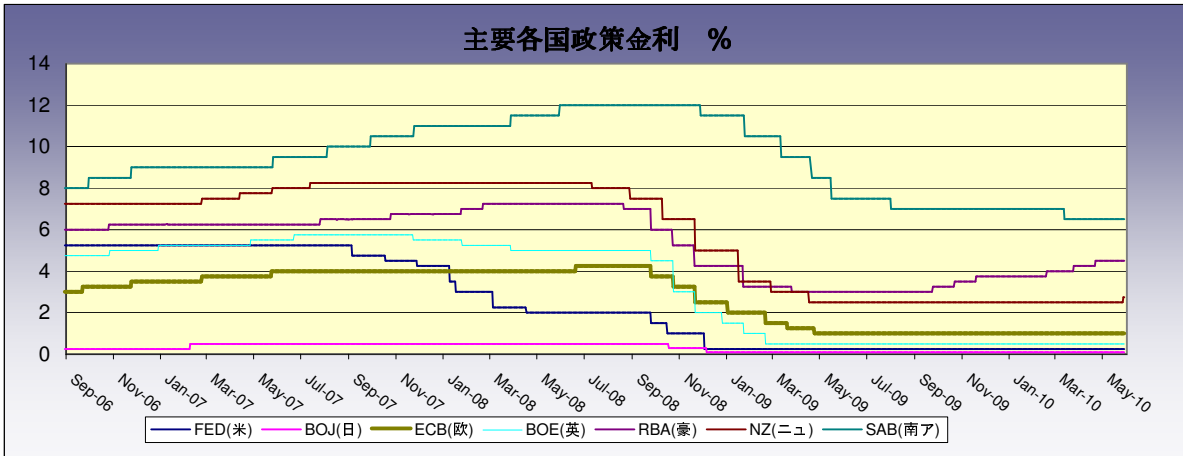
本日の注目チャート

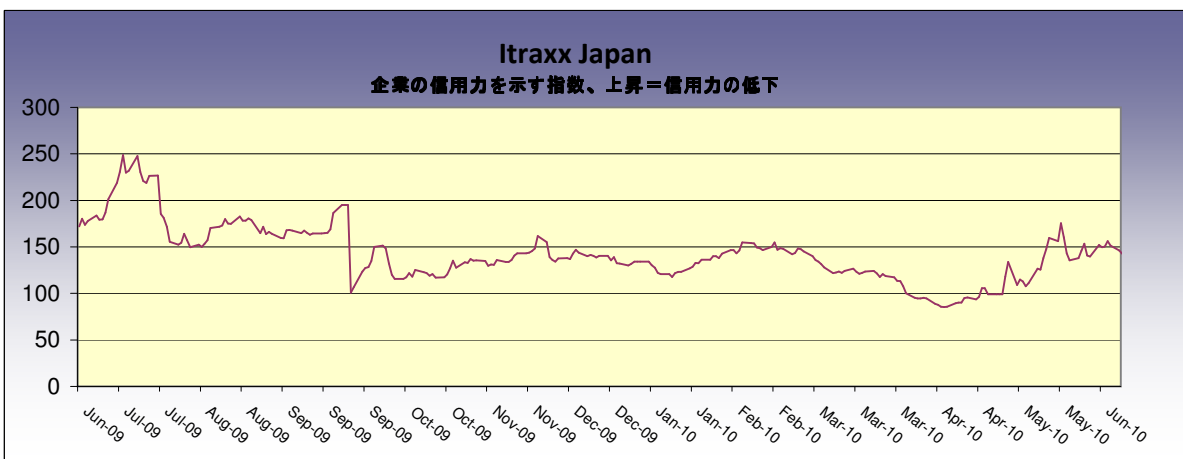
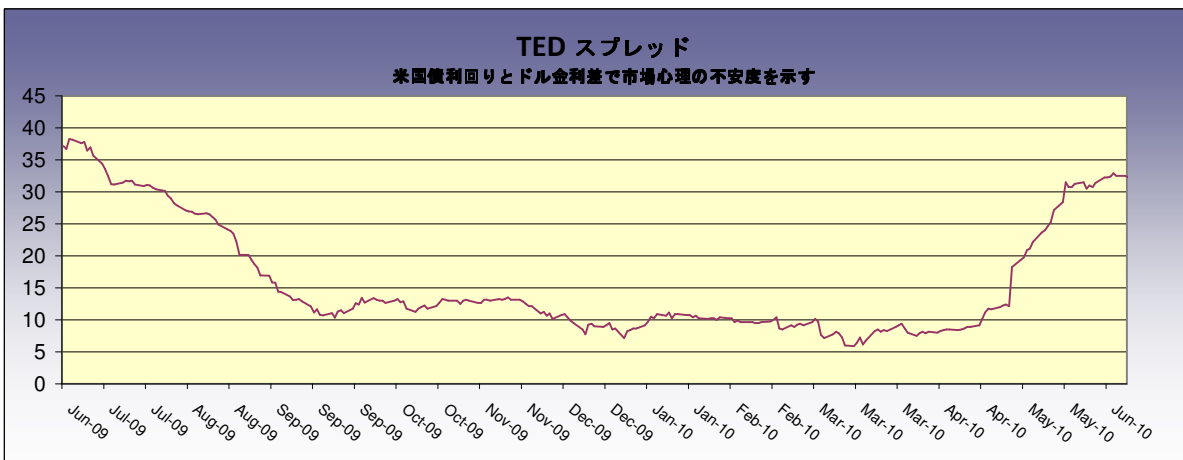
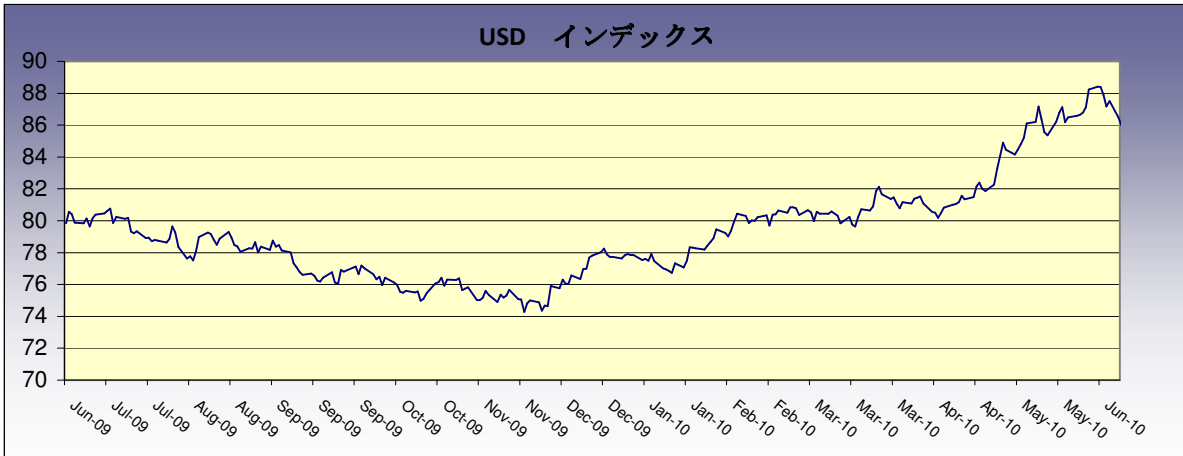


前回発表された米フィラデルフィアによる5月の同地区製造業景況指数は21.4と前月から上昇、9ヶ月連続で拡大した。輸出の上昇、ビジネス投資増加や在庫調整が製造業活動上昇に寄与した。項目別では出荷指数は15.8と、前月の5.6から上昇。一方で新規受注指数は6.1と、前月の13.9から低下し、雇用指数も前月の7.3から3.2に低下。

日本時間	国	主な経済指標・その他	予想	前回
10:30	豪	5月RBA外国為替取引	--	350M
12:00	NZ	6月ANZ消費者信頼感	--	126
14:00	日	4月景気先行CI指数	--	101.7
14:00	日	4月景気一致CI指数	--	101.6
17:00	欧	5月ECB Publishes June Monthly Report		
17:30	英	5月小売売上高(除自動車燃料/前月比)	0.10%	0.10%
17:30	英	5月小売売上高(除自動車燃料/前年比)	3.50%	3.00%
17:30	英	5月小売売上高(前月比)	0.10%	0.30%
17:30	英	5月小売売上高(前年比)	2.00%	1.80%
18:00	欧	4月建設支出(季調済/前月比)	--	7.60%
18:00	欧	4月建設支出(季調済/前年比)	--	-5.20%
21:30	米	5月消費者物価指数(前月比)	-0.20%	-0.10%
21:30	米	5月CPI(除食品&エネルギー/前月比)	0.10%	0.00%
21:30	米	5月消費者物価指数(前年比)	2.00%	2.20%
21:30	米	5月CPI(除食品&エネルギー/前年比)	0.90%	0.90%
21:30	米	5月CPIコア指数 季調済	--	220.768
21:30	米	6月新規失業保険申請件数	450K	456K
21:30	米	5月消費者物価指数(季調前)	218.155	218.009
21:30	米	失業保険継続受給者数	4500K	4462K
21:30	米	経常収支	-\$121.9B	-\$115.6B
23:00	米	6月フィラデルフィア連銀	20	21.4
23:00	米	5月景気先行指標総合指数	0.40%	-0.10%

*Source Bloomberg







Disclaimer (免責事項)

Saxo Capital Markets Pte. Ltd. is licensed as a Capital Market Services provider and an Exempt Financial Advisor, and is supervised by the Monetary Authority of Singapore.

At the time of writing neither the author nor Saxo Capital Markets Pte. Ltd. holds any shares in any securities mentioned in this email.

The author and Saxo Capital Markets Pte. Ltd. are not responsible for any loss associated with an investment which may be carried out based on a recommendation, forecast or any other information provided in this email. Especially trades in leveraged investments such as foreign exchange trading and investments in derivatives, can be very speculative and may result in significant losses, in particular if the assumptions on which a recommendation or forecast is based expire. Investors should carefully consider their financial situation and consult their financial advisors as to the suitability of their situation prior to making any investments. For further information, please see:
<http://www.saxomarkets.com.sg/about/analysisdisclaimer.aspx>.