

## モーニング・レポート

株式市場	直近値	寄値	高値	安値	前日比	前日比%	月初来%	年初来%
(米) ダウ工業株30種	10907.42	10895.02	10940.22	10866.83	11.56	0.11	5.64	4.60
(米) S&P500種	1173.27	1173.75	1177.83	1168.92	0.05	0.00	6.23	5.22
(米) ナスダック指数	2410.69	2406.69	2417.36	2395.80	6.33	0.26	7.70	6.24
(英) FT100指数	5672.32	5710.66	5742.75	5662.84	-38.34	-0.67	5.94	4.79
(仏) CAC40指数	2410.69	2406.69	2417.36	2395.80	6.33	0.26	7.70	6.24
(独) DAX指数	6142.45	6187.64	6203.50	6135.51	-14.40	-0.23	9.72	3.11
(日) 日経平均株価	11097.14	11022.20	11108.82	11003.35	110.67	1.01	9.59	5.22
(日) TOPIX指数	979.58	971.28	980.33	970.15	13.45	1.39	9.56	7.93
(豪) ASX200指数	4916.80	4907.40	4916.80	4916.80	19.50	0.40	6.02	0.95
(新) シンガポールST指数	2933.39	2929.14	2937.8	2926.2	4.25	0.15	6.64	1.23
(香) ハンセン指数	21374.79	21230.53	21450.98	21202.17	137.36	0.65	3.72	-2.28
(中) 上海総合指数	3128.47	3123.83	3132.58	3113.77	4.67	0.15	2.51	-4.54
(韓) 韓国総合株価指数	1700.19	1705.51	1705.57	1693.83	8.2	0.48	6.62	1.04
(印) ムンバイSENSEX30種	17590.17	17748.97	17783.35	17558.22	-121.18	-0.68	7.06	0.72

商品・その他	直近値	寄値	高値	安値	前日比	前日比%	月初来%	年初来%
CRB商品指数	274.3				1	0.37		
原油先物	82.50	82.49	82.52	82.44	0.09	0.11	3.06	1.66
金	1102.85	1103.55	1104.15	1102.44	-0.75	0.07	1.34	-0.53
VIX指数	17.13	17.64	18.08	17.13	-0.46	-2.62	-12.15	-20.99
シカゴ日経先物	11140	11170	11205	11100	50	0.45	9.54	4.45
(日) 10年国債	1.4	1.408	1.413	1.395	-0.008	-0.57	7.28	8.11
(米) 米国債10年利回り	3.857	3.864	3.897	3.851	-0.008	-0.20	6.78	0.52

31-03-2010 06:27 \*Source Bloomberg

## 株 (NY)

ダウ平均は続伸し、年初来高値を更新した。経済指標では3月の米消費者信頼感指数が前月から上昇し、事前予想の51を上回り52.5となった。中盤は利益確定売りなどにより前日比マイナス圏に突入する場面もみられた。ダウ平均個別銘柄の値上がり上位は3M +3.59%、ベライゾン+2.56%、マイクロソフト+0.61%。一方の値下がり上位はAT&T 2.11%、バンカメ 1.55%、トラベラーズ 1.52%。原油先物は前日比 ドルで終了した。

## 株 (日本株)

三井金属 (5706)、住友金属鉱山 (5713) : 7月1日に伸銅事業を統合する両社は30日、吸収分割契約を締結した。三井金が圧延加工事業を分割し、住友鉱山の出資子会社である住友金属鉱山伸銅が承継する。効率的な生産・販売コストの実現や物流コスト削減など、10億円以上の統合効果を見込む。  
三菱UFJフィナンシャル・グループ (8306) : 同社とモルガン・スタンレーは、日本での証券会社の統合について30日、最終契約書を締結した。5月1日付で共同出資による証券会社2社を発足させる。

為替	直近値	前日比	前日比%	月初来%	年初来%
USDJPY	92.80	0.05	-0.05	-4.14	0.2
EURUSD	1.3417	0.0000	0.00	1.62	6.8
GBPUSD	1.5071	0.0001	-0.01	1.11	7.3
EURGBP	0.8903	0.00	-0.01	0.50	-0.4
EURJPY	124.51	0.04	-0.03	-2.59	7.0
GBPJPY	139.85	0.07	-0.05	-3.07	7.6
USDCHF	1.0665	0.0002	-0.02	0.64	-3.0
USDCAD	1.0192	-0.0004	0.04	3.14	3.3
AUDJPY	85.24	-0.09	0.11	-6.54	-2.0
NZDJPY	65.88	-0.02	0.03	-5.71	2.1
TRYJPY	60.63	0.04	-0.07	-5.22	2.3
SGDJPY	66.28	0.00	0.00	-4.56	-0.1
HKDJPY	11.95	0.0060	-0.05	-4.11	0.4

31-03-2010 06:27 \*Source Bloomberg

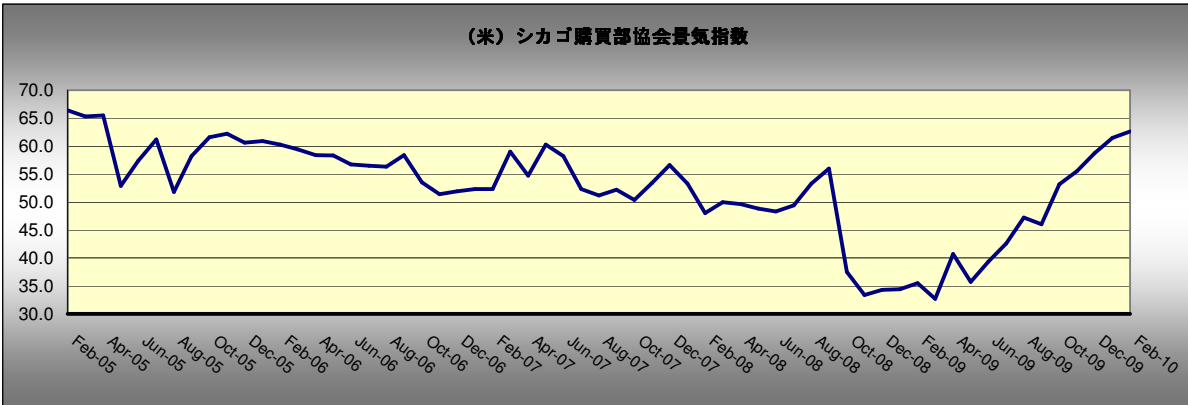
2010年3月31日



為替 (NY)

欧州から相次いで悪材料がでたことでユーロが売り優勢となった。IMFがドイツの経済見通しを下方修正し、フランスも同様の引き下げがあるとの噂が流れた。フランスの噂は否定されたものの、ユーロに反発はほとんど見られなかった。他、ギリシャが予定外に実施した12年債の入札では、需要が応募額の半分にも届かず、資金調達懸念が再燃した。EURUSDは一時、1.34を割り込んだ。米経済指標の好結果を受けてドル買いが進み、USDJPYは93円を抜け切ることは出来なかったが、92円80銭近辺の高値圏で底堅く推移した。

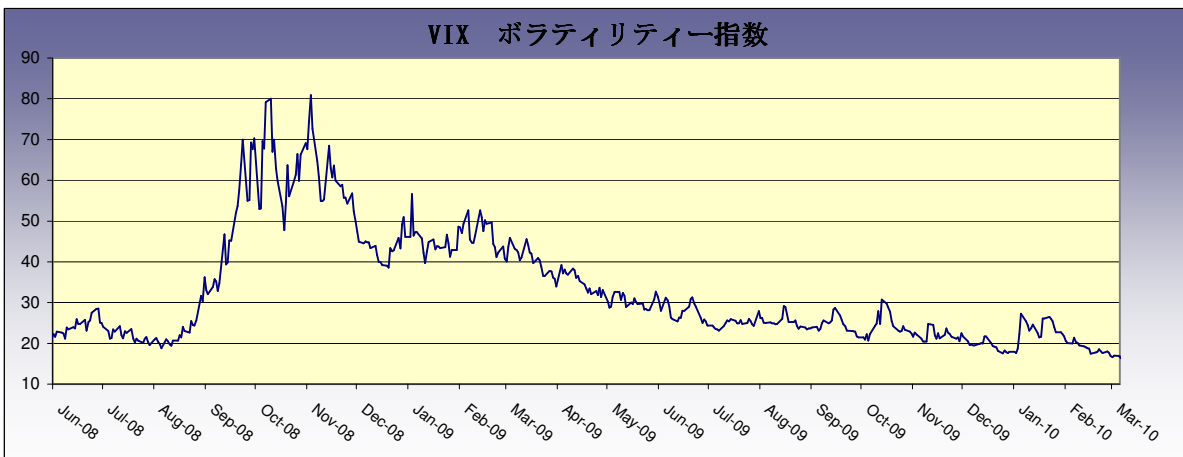
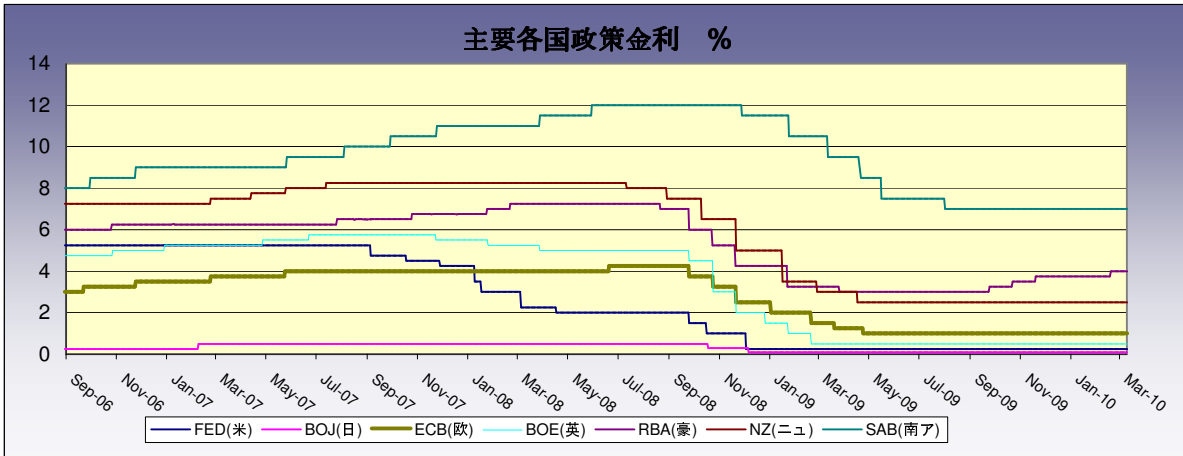
本日の注目チャート

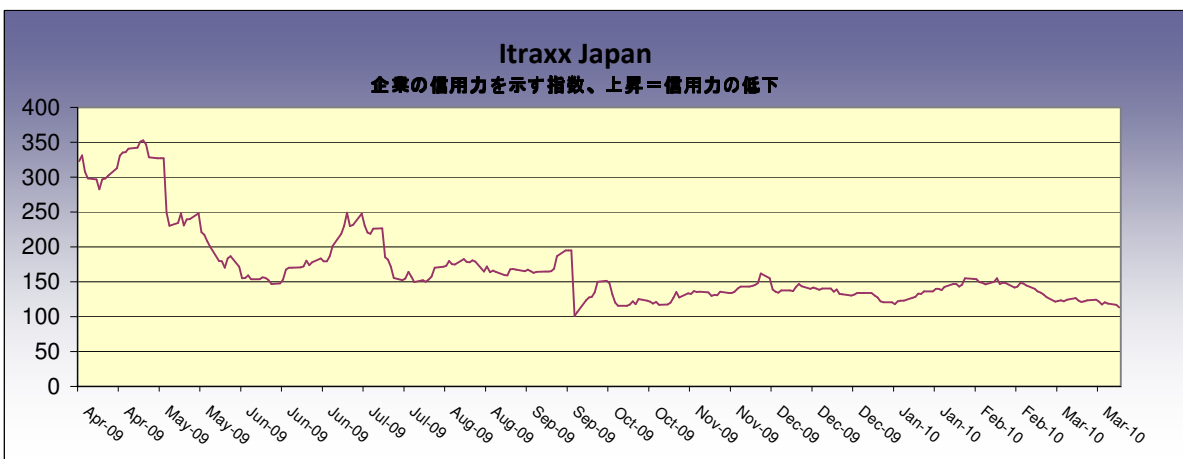
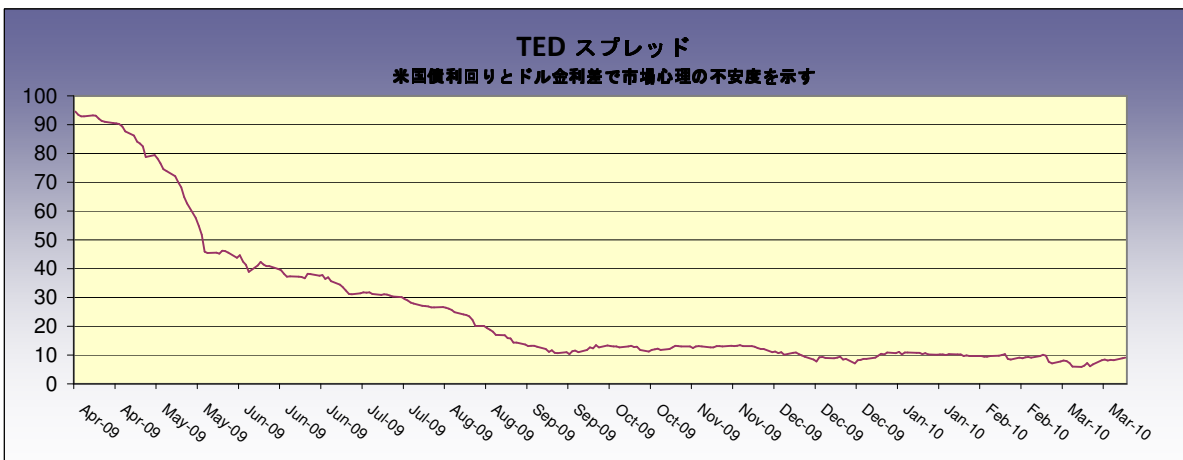
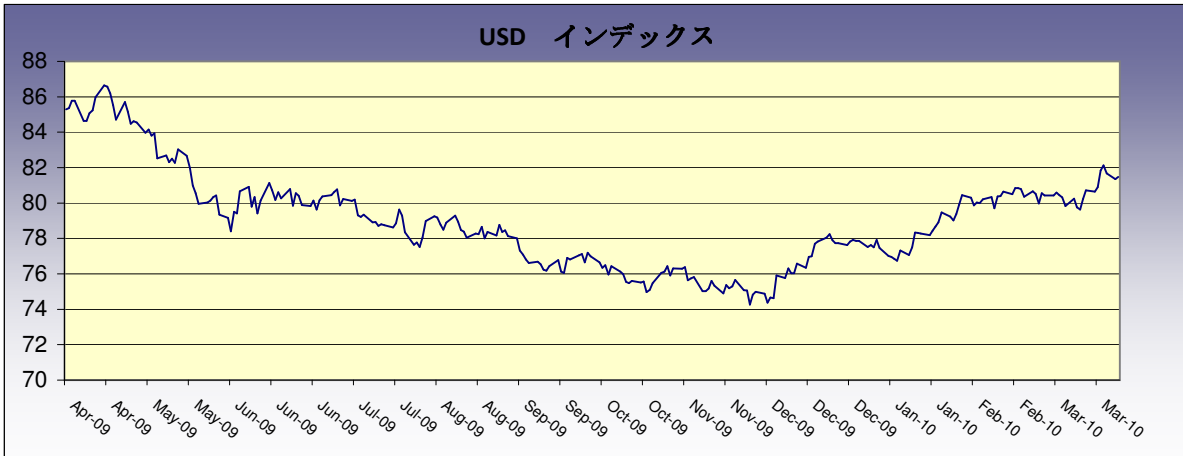


発表された2月のシカゴ購買部協会景気指数62.6と、2005年以来の高水準となった。新規受注は62.2に低下、雇用指数は前月の59.8から53に低下した。雇用指数は2007年9月以降2ヶ月連続で50を超えるのは初めてとなる。景気回復期待による企業の製造業活動の増産、労働者採用などが行われていると考えられる。今回のシカゴ購買部協会景気指数は61.0と予想されている。

日本時間	国	主な経済指標・その他	予想	前回
06:00	米	3月ABC消費者信頼感指数	--	-44
08:01	英	3月GFK消費者信頼感調査	-13	-14
09:30	豪	2月小売売上高 (前月比)	0.30%	1.20%
09:30	豪	プライベートセクター信用 (前月比%)	0.40%	0.40%
09:30	豪	民間部門信用 (前年比%)	1.50%	1.30%
09:30	豪	住宅建設許可件数 (前月比)	2.10%	-7.00%
09:30	豪	住宅建設許可件数 (前年比)	38.10%	47.60%
10:30	日	毎月勤労統計-現金給与総額 (前年比)	-0.10%	0.10%
11:00	NZ	3月NBNZ 企業信頼感	--	50.1
14:00	日	3月中小企業景況判断 (商工中金)	--	42.3
14:00	日	住宅着工戸数 (前年比)	-1.00%	-8.10%
14:00	日	住宅着工戸数 (年率)	0.865M	0.863M
14:00	日	建設工事受注 (前年比)	--	15.70%
16:55	独	3月失業者数 (千人単位)	7K	7K
16:55	独	3月失業率 (季調済)	8.20%	8.20%
18:00	欧	ユーロ圏 失業率	10.00%	9.90%
18:00	欧	3月ユーロ圏 消費者物価指数速報 (年比)	1.10%	0.90%
20:00	米	3月MBA住宅ローン申請指数	--	-4.20%
21:15	米	3月ADP雇用統計	40K	-20K
22:45	米	3月シカゴ購買部協会景気指数	61	62.6
23:00	米	製造業受注指数	0.50%	1.70%
23:00	米	3月NAPM-ミルウォーキー	58	56

\*Source Bloomberg







Disclaimer (免責事項)

Saxo Capital Markets Pte. Ltd. is licensed as a Capital Market Services provider and an Exempt Financial Advisor, and is supervised by the Monetary Authority of Singapore.

At the time of writing neither the author nor Saxo Capital Markets Pte. Ltd. holds any shares in any securities mentioned in this email.

The author and Saxo Capital Markets Pte. Ltd. are not responsible for any loss associated with an investment which may be carried out based on a recommendation, forecast or any other information provided in this email. Especially trades in leveraged investments such as foreign exchange trading and investments in derivatives, can be very speculative and may result in significant losses, in particular if the assumptions on which a recommendation or forecast is based expire. Investors should carefully consider their financial situation and consult their financial advisors as to the suitability of their situation prior to making any investments. For further information, please see:  
<http://www.saxomarkets.com.sg/about/analysisdisclaimer.aspx>.