

モーニング・レポート

株式市場	直近値	寄値	高値	安値	前日比	前日比%	月初来%	年初来%
(米) ダウ工業株30種	10836.15	10887.62	10887.84	10825.42	-52.68	-0.48	4.95	3.91
(米) S&P500種	1167.72	1172.70	1173.04	1166.01	-6.45	-0.55	5.72	4.72
(米) ナスダック指数	2398.76	2406.72	2408.64	2396.92	-16.48	-0.68	7.17	5.71
(英) FT100指数	5677.88	5673.63	5698.87	5636.01	4.25	0.07	6.04	4.90
(仏) CAC40指数	2398.76	2406.72	2408.64	2396.92	-16.48	-0.68	7.17	5.71
(独) DAX指数	6039.00	6038.00	6044.64	5964.76	21.73	0.36	7.87	1.37
(日) 日経平均株価	10815.03	10829.36	10880.62	10769.18	40.88	0.38	6.80	2.55
(日) TOPIX指数	951.97	952.53	956.02	948.42	4.60	0.49	6.47	4.89
(豪) ASX200指数	4875.70	4882.30	4884.10	4874.40	-15.90	-0.33	5.13	0.10
(新) シンガポールST指数	2886.36	2917.57	2917.93	2886.36	-19.3	-0.66	4.93	-0.39
(香) ハンセン指数	21008.62	21203.5	21205.5	20974.05	20.84	0.10	1.94	-3.95
(中) 上海総合指数	3056.81	3058.93	3076.75	3052.21	3.68	0.12	0.16	-6.72
(韓) 韓国総合株価指数	1681.01	1693.56	1695.03	1678.07	-0.81	-0.05	5.42	-0.10
(印) ムンバイSENSEX30種	17451.02	17434.38	17530.79	17356.64	40.45	0.23	6.22	-0.08

商品・その他	直近値	寄値	高値	安値	前日比	前日比%	月初来%	年初来%
CRB商品指数	269.7				-3.3	-1.21		
原油先物	80.34	80.23	80.38	80.20	-0.28	-0.35	0.40	-0.96
金	1087.40	1086.25	1088.93	1085.50	0.70	-0.06	2.78	0.88
VIX指数	17.55	16.85	17.92	16.83	1.2	7.34	-10.00	-19.05
シカゴ日経先物	10850	10785	10850	10730	40	0.37	6.69	1.73
(日) 10年国債	1.346	1.355	1.363	1.345	-0.009	-0.66	3.14	3.94
(米) 米国債10年利回り	3.854	3.854	3.854	3.854	0.002	0.05	6.72	0.46

25-03-2010 07:13 *Source Bloomberg

株 (NY)

米株式相場は反落。格付け会社フィッチ・レーティングスがポルトガルの信用格付けを「AA」から「AAマイナス」に引き下げたことが嫌気された。また、この日実施された米5年債入札が不調に終わったことも売り材料となった。そして原油価格の下げを背景に、エネルギー関連株も軟調。現在原油価格は+80.29

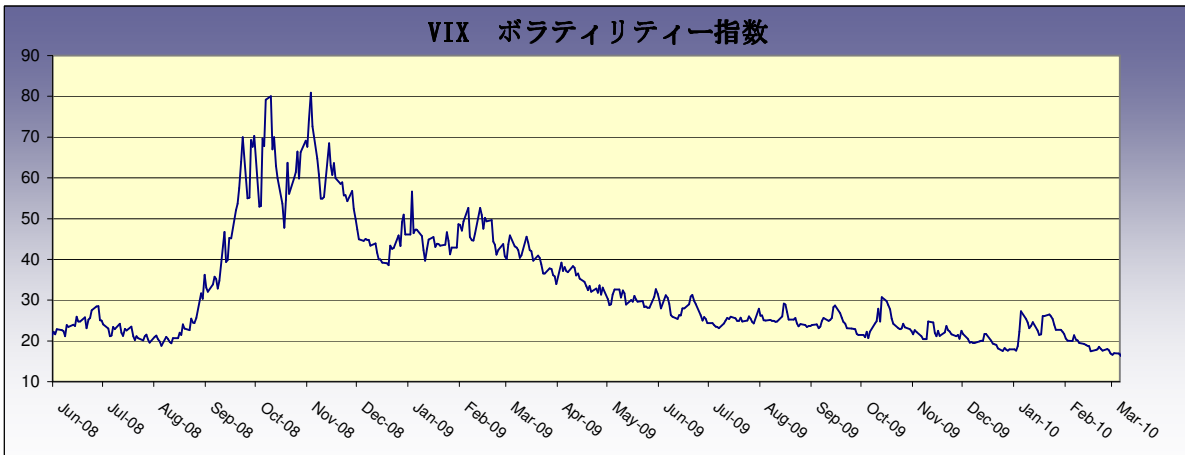
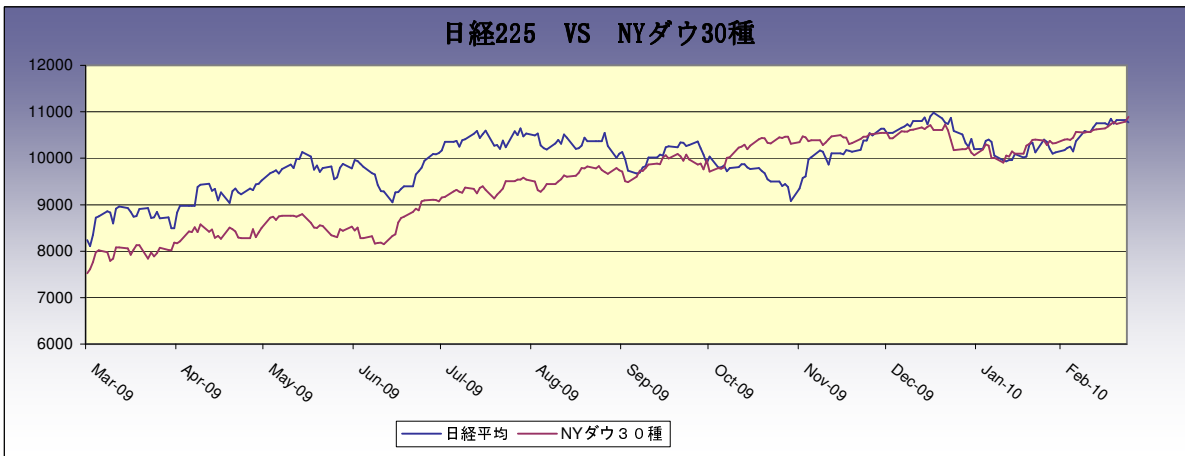
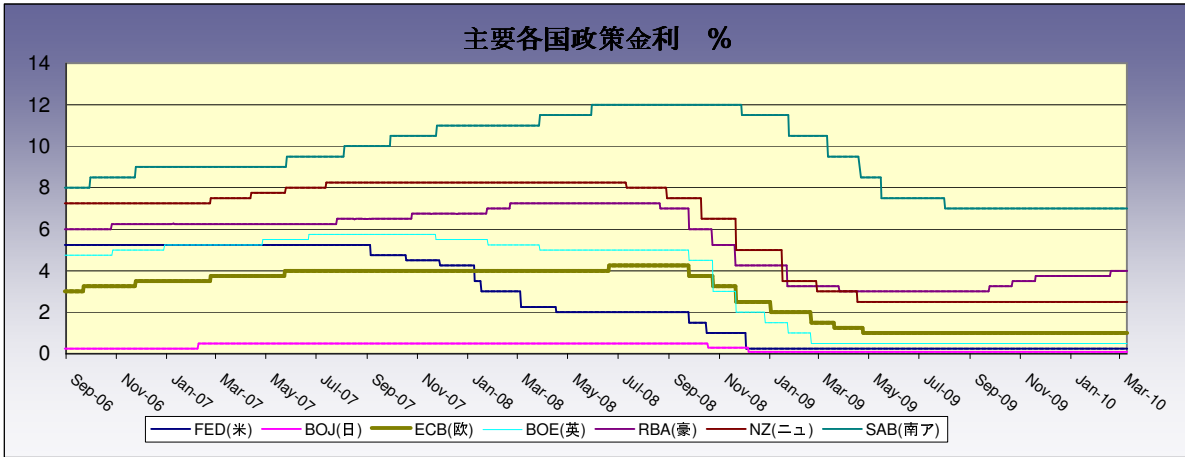
株 (日本株)

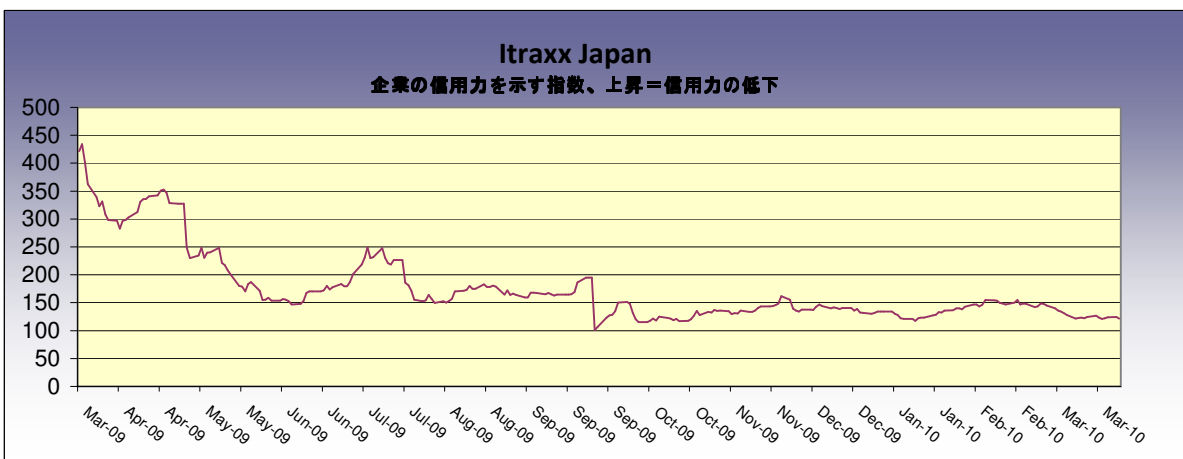
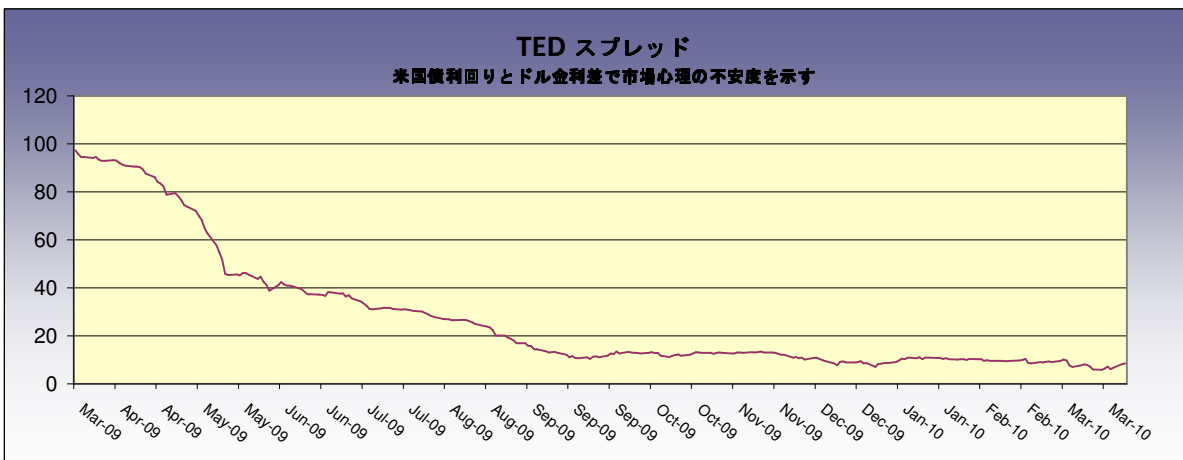
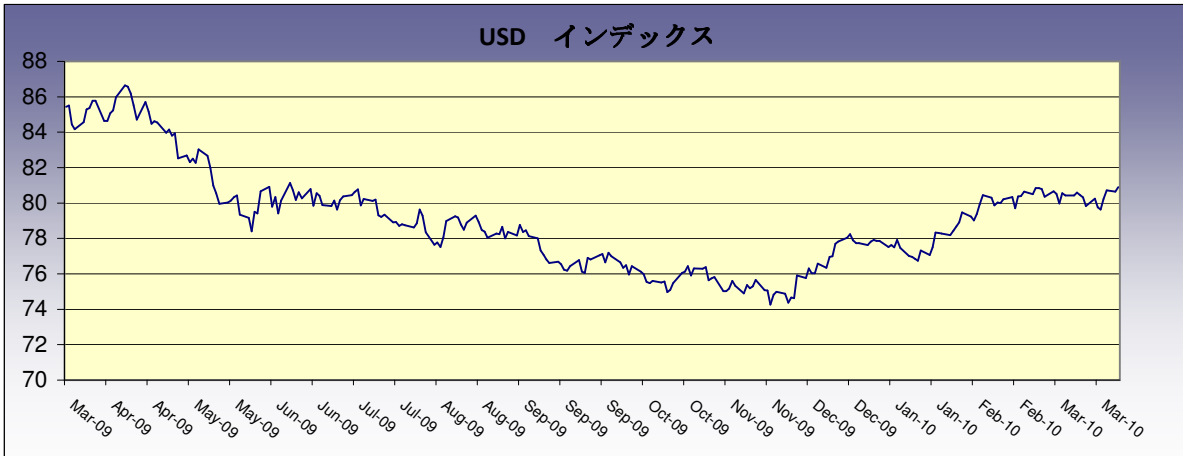
東京ガス (9531) : インドネシア・スラウェシ島南部のセンカン液化天然ガス (LNG) プロジェクトの権益25%の取得について、豪エナジーワールドコーポレーション (EWC) と協議を開始することで合意した。同プロジェクトから12年以降に年間50万トンのLNGを購入することについても協議する。

日本通運 (9062) : 新経営計画 (10年4月-13年3月) を発表した。最終年度の目標は連結売上高が1兆8000億円、営業利益は580億円。海外関連事業の売上高比率を50%まで高めるほか、医療・医薬、新エネルギー、公共サービスなどの新たな事業領域の開拓を目指すとしている。(ブルームバーグ)

為替	直近値	前日比	前日比%	月初来%	年初来%
USDJPY	92.07	-0.23	0.25	-3.37	1.0
EURUSD	1.3335	0.0018	-0.14	2.24	7.4
GBPUSD	1.4894	0.0025	-0.17	2.32	8.6
EURGBP	0.8954	0.00	0.05	-0.07	-0.9
EURJPY	122.79	-0.13	0.11	-1.22	8.5
GBPJPY	137.14	-0.10	0.07	-1.15	9.7
USDCHF	1.0716	-0.0012	0.11	0.17	-3.4
USDCAD	1.0237	-0.0030	0.29	2.73	2.9
AUDJPY	83.86	0.09	-0.11	-5.01	-0.4
NZDJPY	64.74	-0.04	0.06	-4.03	3.9
TRYJPY	59.30	-0.16	0.27	-3.05	4.7
SGDJPY	65.48	-0.16	0.24	-3.38	1.1
HKDJPY	11.86	-0.0300	0.25	-3.39	1.1

25-03-2010 07:13 *Source Bloomberg







Disclaimer (免責事項)

Saxo Capital Markets Pte. Ltd. is licensed as a Capital Market Services provider and an Exempt Financial Advisor, and is supervised by the Monetary Authority of Singapore.

At the time of writing neither the author nor Saxo Capital Markets Pte. Ltd. holds any shares in any securities mentioned in this email.

The author and Saxo Capital Markets Pte. Ltd. are not responsible for any loss associated with an investment which may be carried out based on a recommendation, forecast or any other information provided in this email. Especially trades in leveraged investments such as foreign exchange trading and investments in derivatives, can be very speculative and may result in significant losses, in particular if the assumptions on which a recommendation or forecast is based expire. Investors should carefully consider their financial situation and consult their financial advisors as to the suitability of their situation prior to making any investments. For further information, please see:
<http://www.saxomarkets.com.sg/about/analysisdisclaimer.aspx>.