

モーニング・レポート

株式市場	直近値	寄値	高値	安値	前日比	前日比%	月初来%	年初来%
(米) ダウ工業株30種	10888.83	10787.18	10893.89	10784.76	102.94	0.95	5.46	4.42
(米) S&P500種	1174.17	1166.47	1174.72	1163.83	8.36	0.72	6.31	5.30
(米) ナスダック指数	2415.24	2397.90	2416.51	2390.04	19.84	0.83	7.91	6.44
(英) FT100指数	5673.63	5644.54	5695.94	5644.54	29.09	0.52	5.96	4.82
(仏) CAC40指数	2415.24	2397.90	2416.51	2390.04	19.84	0.83	7.91	6.44
(独) DAX指数	6017.27	5987.09	6030.94	5981.35	29.77	0.50	7.48	1.00
(日) 日経平均株価	10774.15	10793.05	10817.78	10766.65	-50.57	-0.47	6.40	-2.16
(日) TOPIX指数	947.37	948.10	951.05	947.13	-1.56	-0.16	5.96	4.38
(蒙) ASX200指数	4874.80	4839.60	4874.80	4874.80	44.60	0.92	5.11	0.09
(新) シンガポールST指数	2905.66	2905.48	2911.42	2893.87	16.48	0.57	5.63	0.28
(香) ハンセン指数	20987.78	21070.65	21211.08	20971.56	54.53	0.26	1.84	-4.04
(中) 上海総合指数	3053.13	3076.96	3082.97	3051.21	-21.45	-0.70	0.04	-6.84
(韓) 韓国総合株価指数	1681.82	1685.07	1689.46	1677.91	9.15	0.55	5.47	-0.06
(印) ムンバイSENSEX30種	17451.02	17434.38	17530.79	17356.64	40.45	0.23	6.22	-0.08

商品・その他	直近値	寄値	高値	安値	前日比	前日比%	月初来%	年初来%
CRB商品指数	273				0	0.00		
原油先物	81.46	81.58	81.64	81.44	-0.43	-0.52	1.84	0.46
金	1103.50	1105.15	1105.20	1102.40	-1.78	0.16	1.29	-0.58
VIX指数	16.35	16.84	17.09	16.21	-0.52	-3.08	-16.15	-24.58
シカゴ日経先物	10820	10820	10820	10820	10	0.09	6.39	1.45
(日) 10年国債	1.355	1.37	1.373	1.349	-0.015	-1.10	3.83	4.63
(米) 米国債10年利回り	3.685	3.661	3.687	3.644	0.027	0.73	2.04	-3.95

24-03-2010 06:28 *Source Bloomberg

株 (NY)

米国株式市場は続伸、景気回復期待が強まり、年初来高値を更新した。米経済指標発表では2月の中古住宅販売件数が3ヶ月連続減少するも、予想を上回り株式市場への影響は限定的となった。ダウ個別銘柄の値上がり上位はキャタピラー+4.10%、クラフト・フーズ3.53%、ファイザー+2.27%。値下がり上位はホーム・デポ-0.24%、エクソン・モービル-0.03%。原油先物は前日比0.46%安の81.53ドル。

株 (日本株)

三菱電機 (6503) : 2010年3月期の連結業績予想を上方修正した。主力の産業メカトロニクス部門や半導体の収益が予想を上回ったことなどから、純損益は一転して250億円の黒字の見通しになった。従来予想は200億円の赤字。
住友不動産 (8830) : ムーディーズ・インベスターズ・サービスは23日、同社の無担保長期債務格付け「Baa2」の見通しを安定的から「ネガティブ」に変更したと発表した。
(Bloomberg)

為替	直近値	前日比	前日比%	月初来%	年初来%
USDJPY	90.43	0.04	-0.04	-1.63	2.9
EURUSD	1.3497	-0.0003	0.02	1.00	6.1
GBPUSD	1.5040	-0.0008	0.05	1.32	7.5
EURGBP	0.8975	0.00	-0.03	-0.32	-1.2
EURJPY	122.05	0.02	-0.02	-0.65	9.1
GBPJPY	136.00	-0.02	0.01	-0.34	10.6
USDCHF	1.0575	0.0001	-0.01	1.52	-2.1
USDCAD	1.0163	0.0006	-0.06	3.46	3.6
AUDJPY	83.12	0.06	-0.07	-4.17	0.4
NZDJPY	63.85	-0.10	0.16	-2.76	5.3
TRYJPY	58.87	0.00	0.00	-2.33	5.5
SGDJPY	64.54	0.01	-0.02	-2.00	2.6
HKDJPY	11.65	0.0050	-0.04	-1.63	3.0

24-03-2010 06:28 *Source Bloomberg

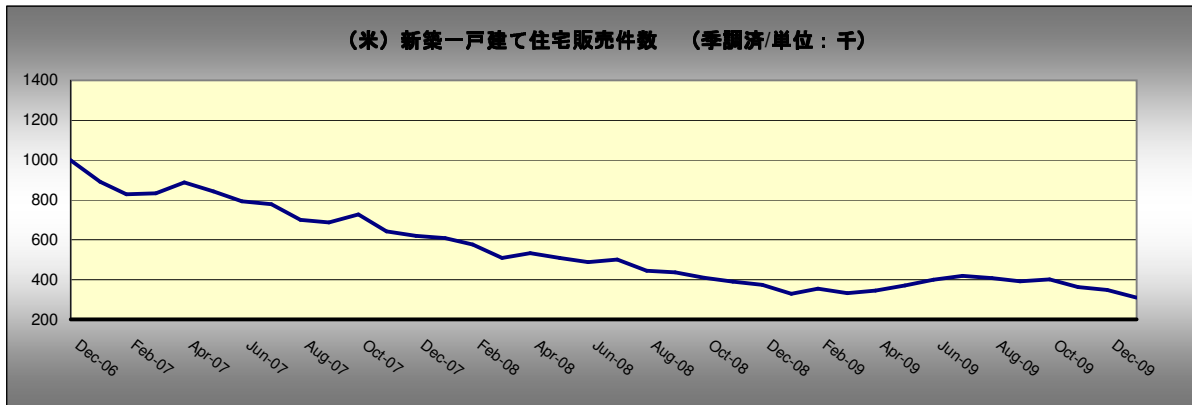
2010年3月24日



為替 (NY)

ギリシャに関連するニュースでユーロが振り回される展開となった。欧州時間終盤にはオーストリア財務相がギリシャのユーロ圏離脱の可能性を排除しないと述べたことで一時1.348を割り込んだ。その後EUによる支援がなくともIMFからあるとの観測等から再び反発し1.356まで上昇。しかしIMFが絡む可能性が意識されると再び軟調な展開となった。ポンドはGBPUSDが再び1.5台を戻すも、上値の重さが確認されると再び1.50前半で横ばい。USDJPYは行って来いの展開となり90円20銭まで下げると中盤以降は90円40銭近辺で推移した。

本日の注目チャート

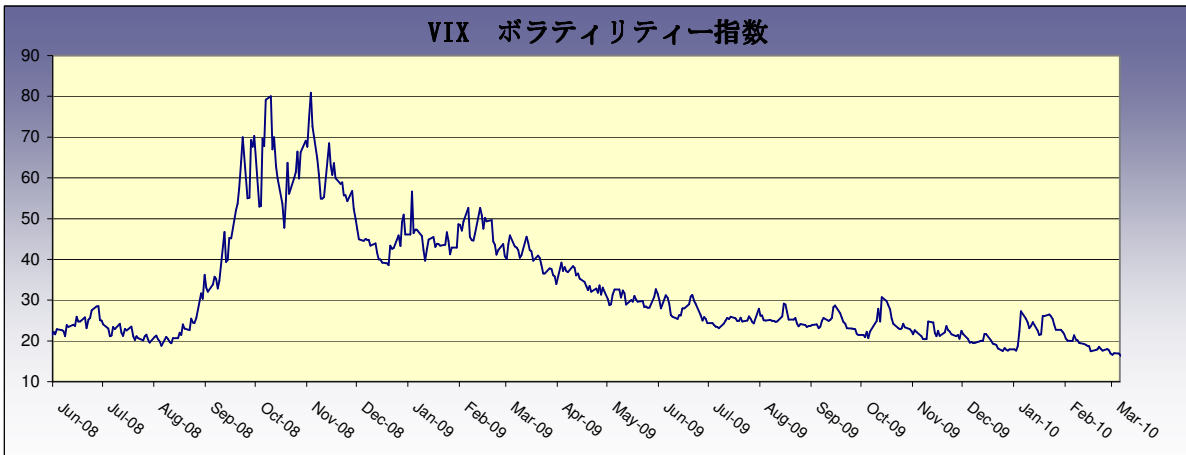
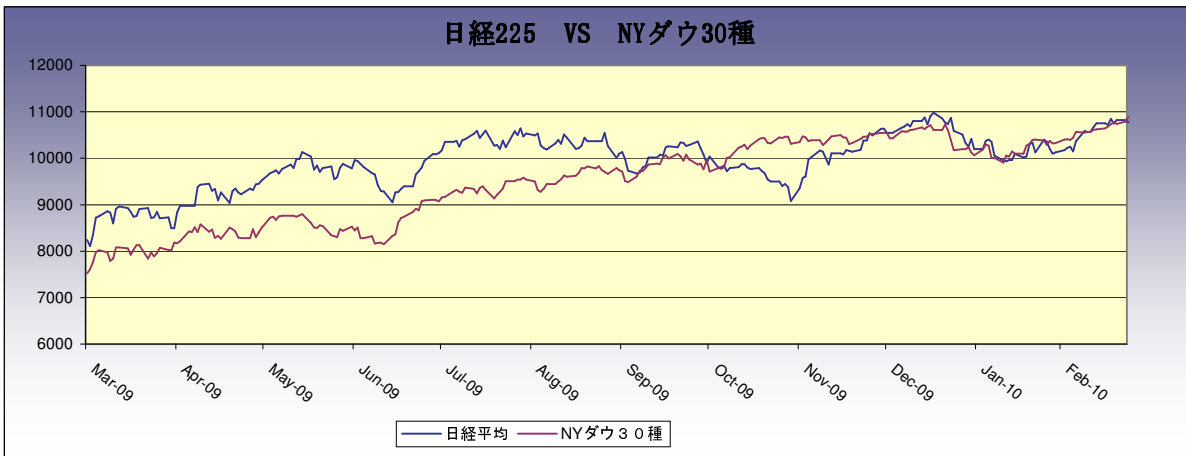
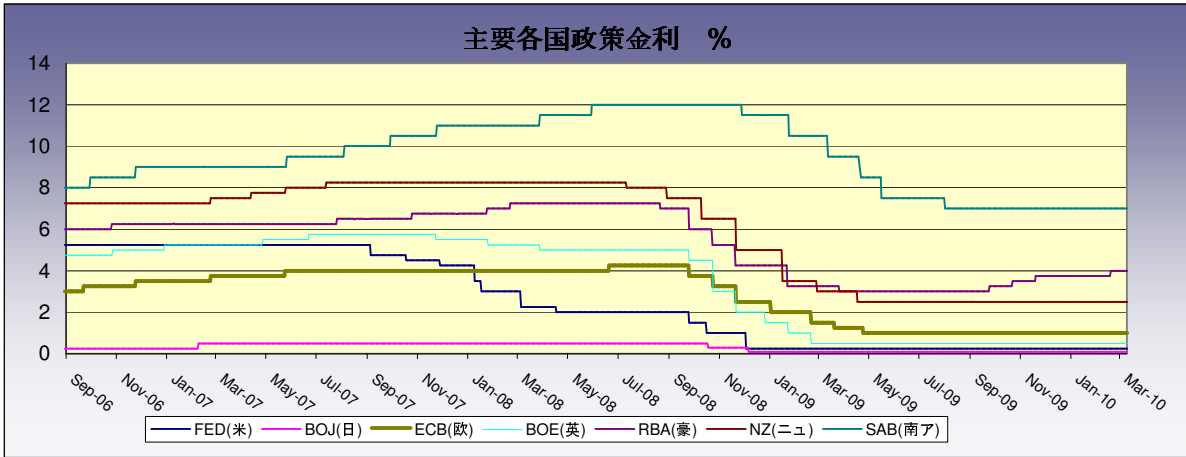


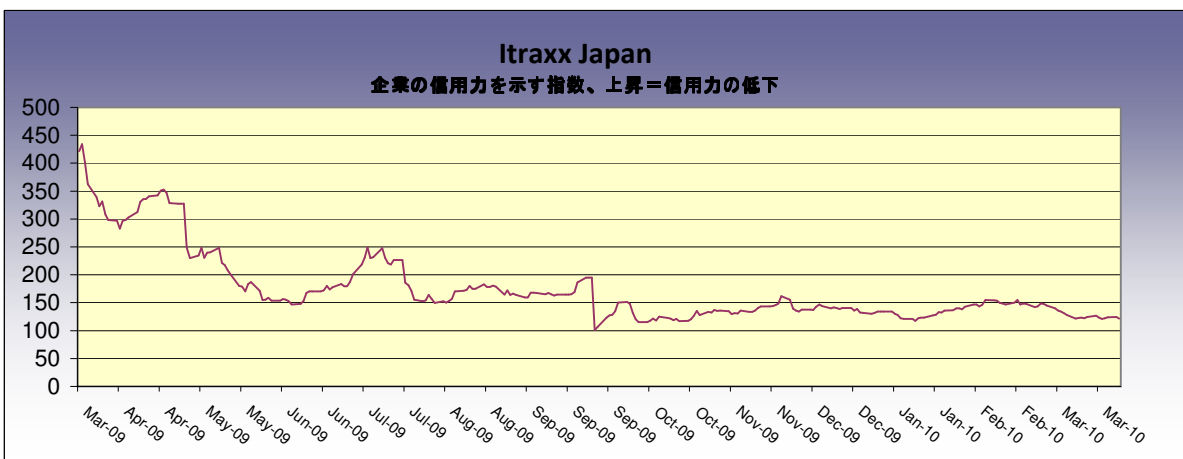
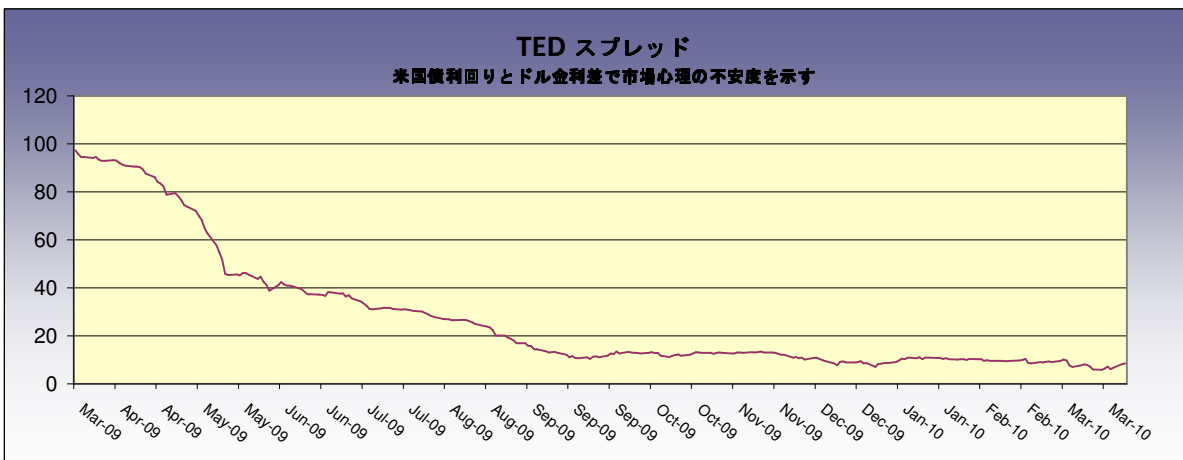
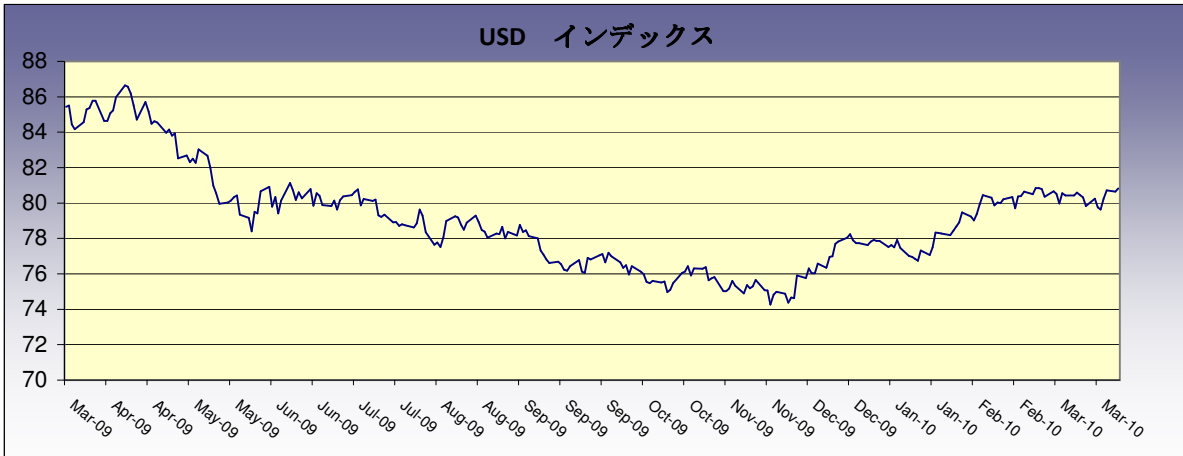
米商務省が発表した前月一戸建て住宅販売係数は前月比11.2%減の30万9000戸と、予想外に減少し過去最低となった。今回2月は1.9%増の31万5千件となる見込み。株式市場が順調に上昇する中で、住宅市場の数字が追いつかないのはやはり労働市場の回復が追いついていないところが大きい。

日本時間	国	主な経済指標・その他	予想	前回
06:00	米	3月22日 ABC消費者信頼感指数	--	-43
06:45	NZ	4Q 経常収支	-1.600B	-1.413B
06:45	NZ	4Q 経常収支赤字 - GDP比率	-2.00%	-3.10%
08:50	日	2月 通関ベース貿易収支	¥560.6B	¥85.2B
08:50	日	2月 通関ベース貿易収支(季調済)	¥389.2B	¥728.4B
08:50	日	2月 貿易収支-輸出総額(前年比)	45.7	40.9
08:50	日	2月 貿易収支-輸入総額(前年比)	33	8.6
09:00	豪	3月 DEWR技術職求人(前月比)	--	1.60%
17:00	新	3月17日 自動車所有権 始値ビット クラス A	--	20802
17:00	新	3月17日 自動車所有権ビット クラス E	--	27590
17:00	新	3月17日 自動車所有権 始値ビット クラスB	--	26389
18:00	欧	3月 A PMIサービス業	52	51.8
18:00	欧	3月 A PMI製造業	54	54.2
18:00	欧	3月 A PMI Composite	53.8	53.7
18:00	欧	3月 IFO-景気動向	95.8	95.2
18:00	欧	3月 IFO-現況評価値	91	89.8
18:00	欧	3月 IFO-予想値	100.9	100.9
19:00	欧	1月 鉱工業新規受注(前月比/季調済)	1.80%	0.80%
19:00	欧	1月 鉱工業新規受注(前年比/季調済)	13.90%	9.50%
20:00	米	3月20日 MBA住宅ローン申請指数	--	-1.90%
21:30	米	2月 耐久財受注	0.60%	3.00%
21:30	米	2月 耐久財(除輸送用機器)	0.60%	-0.60%
21:30	英	3月24日 U.K. Budget Report Published		
23:00	米	2月 新築住宅販売件数	315K	309K
23:00	米	2月 新築住宅販売件数(前月比)	1.90%	-11.20%

*Source Bloomberg









Disclaimer (免責事項)

Saxo Capital Markets Pte. Ltd. is licensed as a Capital Market Services provider and an Exempt Financial Advisor, and is supervised by the Monetary Authority of Singapore.

At the time of writing neither the author nor Saxo Capital Markets Pte. Ltd. holds any shares in any securities mentioned in this email.

The author and Saxo Capital Markets Pte. Ltd. are not responsible for any loss associated with an investment which may be carried out based on a recommendation, forecast or any other information provided in this email. Especially trades in leveraged investments such as foreign exchange trading and investments in derivatives, can be very speculative and may result in significant losses, in particular if the assumptions on which a recommendation or forecast is based expire. Investors should carefully consider their financial situation and consult their financial advisors as to the suitability of their situation prior to making any investments. For further information, please see:
<http://www.saxomarkets.com.sg/about/analysisdisclaimer.aspx>.