

モーニング・レポート

株式市場	直近値	寄値	高値	安値	前日比	前日比%	月初来%	年初来%
(米) ダウ工業株30種	10733.67	10686.36	10767.98	10686.36	47.69	0.45	3.96	2.93
(米) S&P500種	1166.21	1159.94	1169.84	1159.94	6.75	0.58	5.59	4.58
(米) ナスダック指数	2389.09	2381.65	2400.09	2381.47	11.08	0.47	6.74	5.29
(英) FT100指数	5644.63	5620.43	5657.77	5620.43	24.20	0.43	5.42	4.28
(仏) CAC40指数	2389.09	2381.65	2400.09	2381.47	11.08	0.47	6.74	5.29
(独) DAX指数	6024.28	5999.31	6035.95	5991.21	53.29	0.89	7.61	1.12
(日) 日経平均株価	10846.98	10789.24	10864.30	10761.89	125.27	1.17	7.12	2.85
(日) TOPIX指数	947.43	943.75	949.00	940.84	9.33	0.99	5.96	4.39
(蒙) ASX200指数	4853.20	4805.70	4853.20	4853.20	56.00	1.17	4.65	-0.36
(新) シンガポールST指数	2919.3	2906.92	2922.47	2896.57	22.87	0.79	6.12	0.75
(香) ハンセン指数	21384.49	21183.6	21440.18	21159.43	361.56	1.72	3.76	-2.23
(中) 上海総合指数	3050.48	2999.82	3050.76	2994.89	57.64	1.93	-0.05	-6.92
(韓) 韓国総合株価指数	1682.86	1663.3	1682.86	1659.64	34.85	2.11	5.54	0.01
(印) ムンバイSENSEX30種	17490.08	17445.52	17576.78	17444.63	106.9	0.61	6.46	0.14

商品・その他	直近値	寄値	高値	安値	前日比	前日比%	月初来%	年初来%
CRB商品指数	276.8				3.3	1.21		
原油先物	82.73	82.85	82.85	82.58	-0.23	-0.28	3.82	2.57
金	1122.95	1120.48	1125.25	1120.20	2.24	-0.20	-0.45	-2.29
VIX指数	16.91	16.97	17.17	16.52	-0.78	-4.41	-13.28	-22.00
シカゴ日経先物	10830	10820	10830	10820	0	0.00	6.49	1.55
(日) 10年国債	1.355	1.35	1.36	1.33	0.005	0.37	3.83	4.63
(米) 米国債10年利回り	3.636	3.638	3.638	3.636	0.002	0.05	0.73	-5.18

18-03-2010 07:00 *Source Bloomberg

株 (NY)

米株式相場は上昇、ダウが2008年10月以来の高値を付けた。前々日のFOMCによる決定を受け、金利を長期間低水準に維持する方針を支援する内容となった。また、発表された2月の米生産者物価指数が前月比で0.6%低下との結果を受け、インフレは抑制されているとの見方が広がった。投資家の間で安心感が広がったことからダウ平均は買いが先行。需要回復期待から商品相場も上昇したことを背景に、エネルギー株や資源株が堅調。アルコアは4.8%高、エクソンモービルは1.2%高。原油は82.66ドル。

株 (日本株)

住友金属工業 (5405) : 国内向けシームレス鋼管の価格を現在の水準から20%値上げする。4月出荷分からで、約2年ぶりの値上げ。中国など海外市場での需要が強まる中、主原料となる鉄鉱石、石炭の値上げが避けられないことなどが理由という。
セブン&アイ・ホールディングス (3382) : 連結子会社のセブン&アイ・フィナンシャル・グループとクレディセゾン (8253) は、クレジットカード事業で包括的業務提携に向けて具体的検討を進めることで合意した。
(Bloomberg)

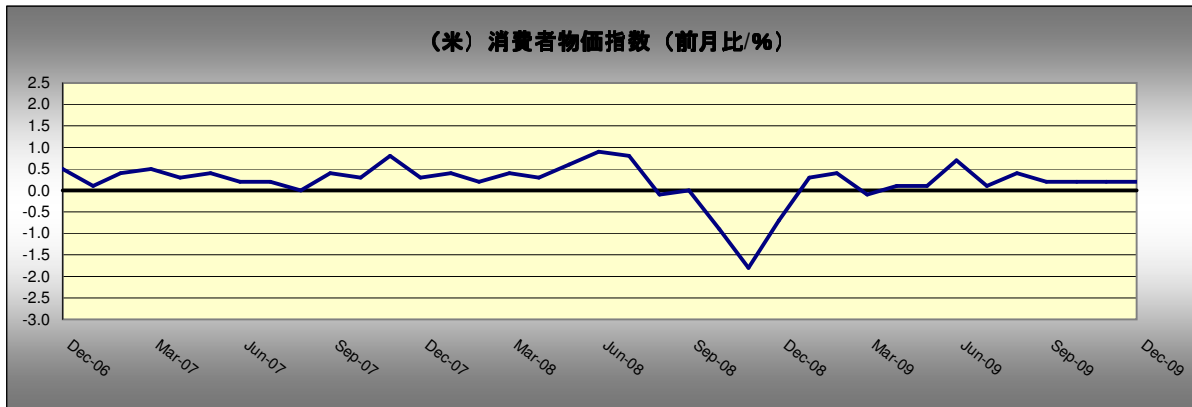
為替	直近値	前日比	前日比%	月初来%	年初来%
USDJPY	90.39	-0.02	0.02	-1.46	3.0
EURUSD	1.3736	-0.0004	0.03	-0.75	4.3
GBPUSD	1.5320	-0.0007	0.05	-0.52	5.6
EURGBP	0.8967	0.00	-0.03	-0.22	-1.1
EURJPY	124.16	-0.05	0.04	-2.22	7.4
GBPJPY	138.47	-0.08	0.06	-2.00	8.8
USDCHF	1.0544	0.0004	-0.04	1.80	-1.8
USDCAD	1.0107	0.0003	-0.03	4.06	4.2
AUDJPY	83.43	-0.05	0.06	-4.45	0.1
NZDJPY	64.50	0.01	-0.02	-3.69	4.3
TRYJPY	59.75	-0.02	0.04	-3.64	4.0
SGDJPY	64.87	-0.04	0.06	-2.39	2.2
HKDJPY	11.65	-0.0010	0.01	-1.49	3.1

18-03-2010 07:00 *Source Bloomberg

為替 (NY)

ユーロは下落の展開。欧州委員会が2010年以降、スペインの財政赤字は政府見通しより悪くなる可能性など、スペインの財政悪化について指摘したことが嫌気された。また、ドイツのメルケル首相率いる与党キリスト教民主・社会同盟で広報担当を勤める議員が、ギリシャが最終的に支援を必要とするならば、IMFに求めるべきだと述べたこともユーロのマイナス材料となった。EURUSDは高値の1.3814から安値の1.3729まで下落。一方、商品相場の上昇を背景に資源通貨の豪ドルとカナダドルは堅調。AUDUSDは0.92台を抜け、一時0.9248まで上昇。AUDJPYも同様に83台を抜け、高値の83.64を付けた。USDJPYは90.10-90.71のレンジ内取引となった。

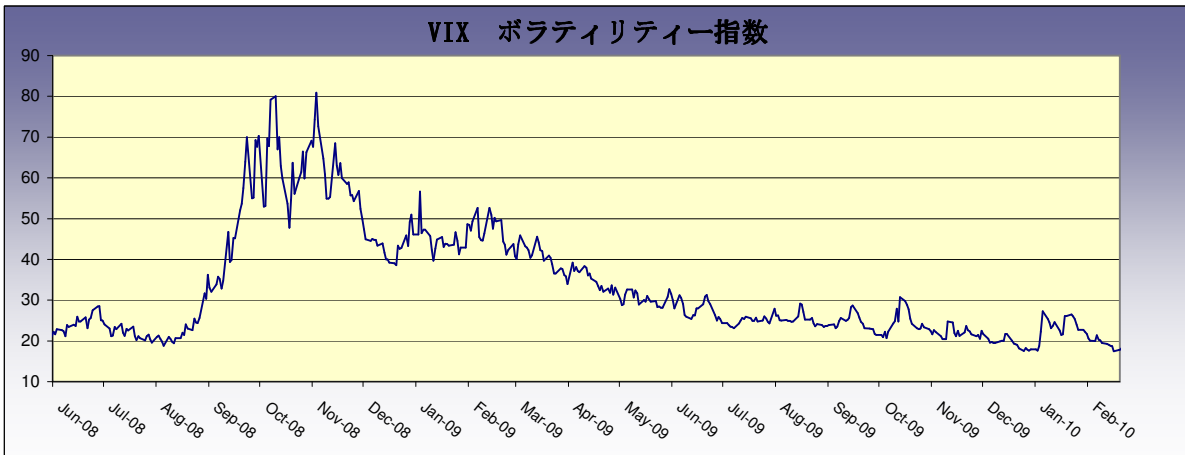
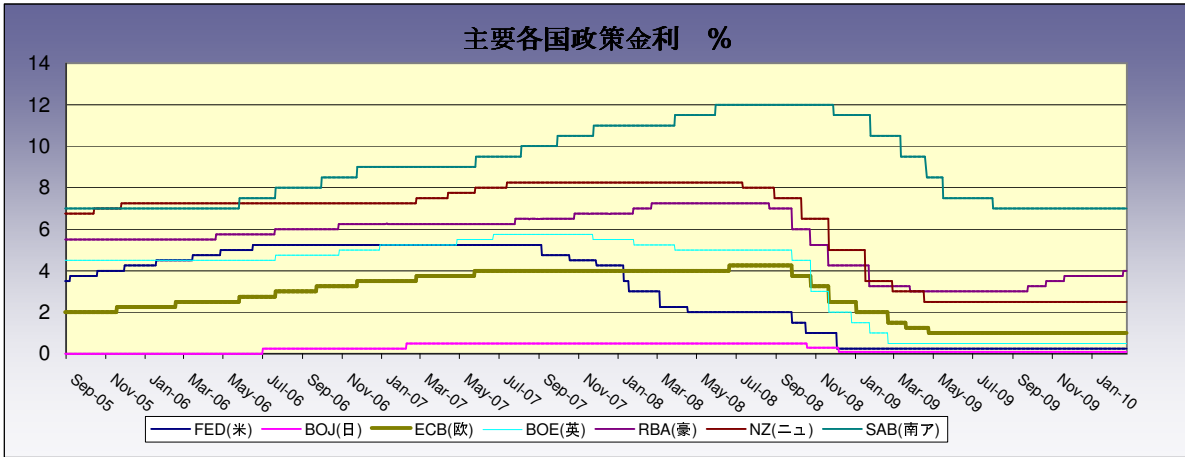
本日の注目チャート



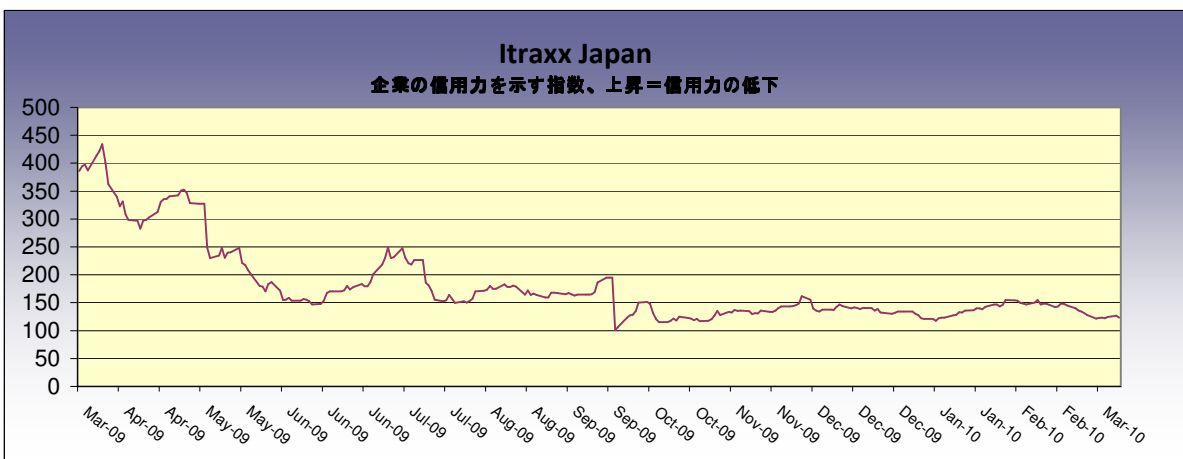
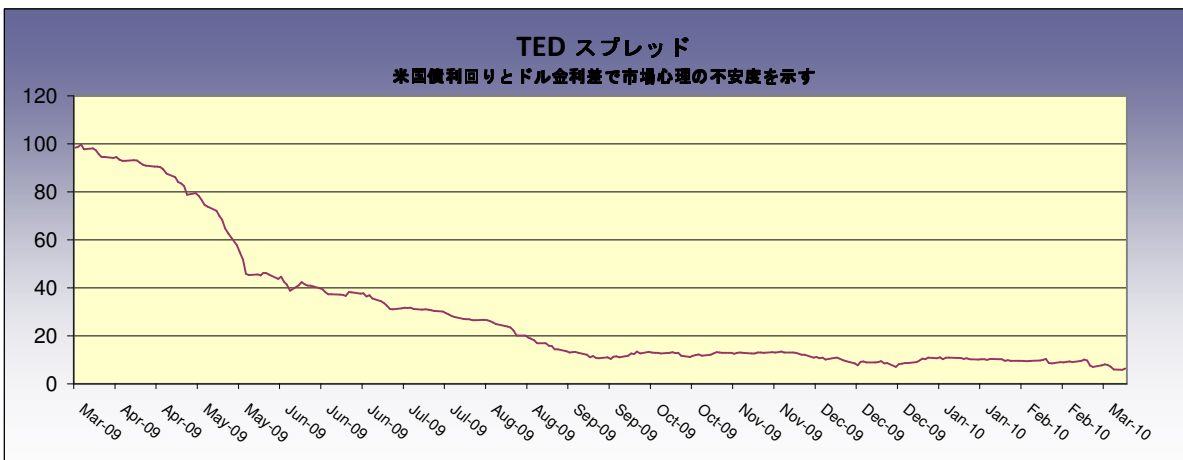
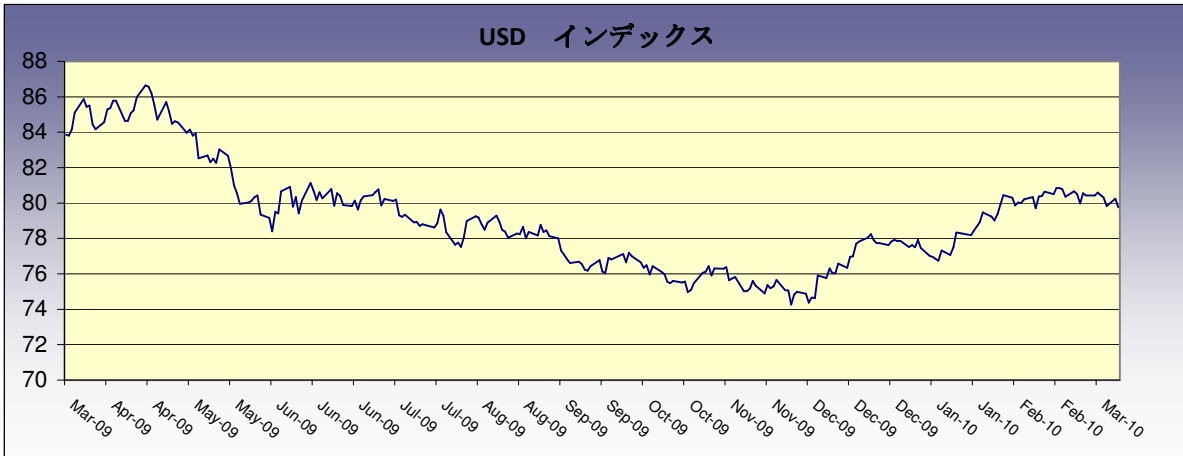
前回1月は+0.2%上昇したものの、市場予想を下回った。また食品とエネルギーを除いたコア指数は、1982年以来初めて低下した。項目別では、エネルギーコストが2.8%上昇。石油やガソリン価格の上昇が影響。ガソリン価格は4.4%上昇と、昨年8月以来で最大の上げとなった。今回2月は0.1%上昇の見込み。

日本時間	国	主な経済指標・その他	予想	前回
08:50	日	1Q 景況判断BSI-全産業(前期比)	--	-1.9
08:50	日	1Q 景況判断BSI-大企業製造業(期比)	--	13.2
11:00	NZ	3月 ANZ Consumer Confidence Index	--	123.6
14:00	日	BOJ 月次レポート		
14:00	日	1月 F 景気先行CI指数	--	94.3
14:00	日	1月 F 景気一致CI指数	--	97.6
17:30	香	2月 失業率(季調済)	4.80%	4.90%
17:30	香	2月 総合利率	--	0.11%
18:00	欧	1月 ユーロ圏 経常収支(季調前)	--	9.4B
18:30	英	2月 P マネーフラーム4(前月比)	0.70%	0.40%
18:30	英	2月 P マネーフラーム4(前年比)	4.30%	4.90%
19:00	欧	1月 ユーロ圏 貿易収支	-4.0B	4.4B
19:00	欧	1月 ユーロ圏 貿易収支(季調済)	5.5B	7.0B
20:00	英	3月25日 U.K. CBI March Industrial Trends		
21:30	米	2月 消費者物価指数(前月比)	0.10%	0.20%
21:30	米	2月 CPI(除食品&エネルギー/前月比)	0.10%	-0.10%
21:30	米	2月 消費者物価指数(前年比)	2.30%	2.60%
21:30	米	2月 CPI(除食品&エネルギー/前年比)	1.40%	1.60%
21:30	米	2月 消費者物価指数(季調前)	217.043	216.687
21:30	米	3月14日 新規失業保険申請件数	455K	462K
21:30	米	3月7日 失業保険継続受給者数	4522K	4558K
21:30	米	4Q 経常収支	-\$119.3B	-\$108.0B
21:30	加	1月 国際証券取扱高	8.000B	11.231B
23:00	米	3月 フィアデルフィア連銀	18	17.6
23:00	米	2月 景気先行指標総合指数	0.10%	0.30%

*Source Bloomberg



2010年3月18日





Disclaimer (免責事項)

Saxo Capital Markets Pte. Ltd. is licensed as a Capital Market Services provider and an Exempt Financial Advisor, and is supervised by the Monetary Authority of Singapore.

At the time of writing neither the author nor Saxo Capital Markets Pte. Ltd. holds any shares in any securities mentioned in this email.

The author and Saxo Capital Markets Pte. Ltd. are not responsible for any loss associated with an investment which may be carried out based on a recommendation, forecast or any other information provided in this email. Especially trades in leveraged investments such as foreign exchange trading and investments in derivatives, can be very speculative and may result in significant losses, in particular if the assumptions on which a recommendation or forecast is based expire. Investors should carefully consider their financial situation and consult their financial advisors as to the suitability of their situation prior to making any investments. For further information, please see:
<http://www.saxomarkets.com.sg/about/analysisdisclaimer.aspx>.