

モーニング・レポート

株式市場	直近値	寄値	高値	安値	前日比	前日比%	月初来%	年初来%
(米) ダウ工業株30種	10685.98	10642.53	10693.99	10621.90	43.83	0.41	3.49	2.47
(米) S&P500種	1159.46	1150.83	1160.28	1150.35	8.95	0.78	4.98	3.98
(米) ナスダック指数	2378.01	2367.32	2378.84	2360.67	15.80	0.67	6.24	4.80
(英) FT100指数	5620.43	5593.85	5637.70	5593.85	26.58	0.48	4.97	3.83
(仏) CAC40指数	2378.01	2367.32	2378.84	2360.67	15.80	0.67	6.24	4.80
(独) DAX指数	5970.99	5935.19	5991.11	5930.34	67.43	1.14	6.65	0.23
(日) 日経平均株価	10721.71	10718.63	10776.52	10716.20	-30.27	-0.28	5.88	1.66
(日) TOPIX指数	938.10	936.68	942.33	936.68	-0.81	-0.09	4.92	3.36
(豪) ASX200指数	4797.20	4785.60	4797.20	4797.20	13.10	0.27	3.44	-1.51
(新) シンガポールST指数	2896.43	2880.57	2896.43	2875.69	22.1	0.77	5.29	-0.04
(香) ハンセン指数	21022.93	21135.79	21196.83	20986.69	-56.17	-0.27	2.01	-3.88
(中) 上海総合指数	2992.84	2974.49	2993.84	2963.44	15.90	0.53	-1.94	-8.68
(韓) 韓国総合株価指数	1648.01	1654.52	1655.27	1642.86	-1.49	-0.09	3.35	-2.07
(印) ムンバイSENSEX30種	17383.18	17181.83	17416.55	17150.06	218.19	1.27	5.80	-0.47

商品・その他	直近値	寄値	高値	安値	前日比	前日比%	月初来%	年初来%
CRB商品指数	273.5				2.5	0.92		
原油先物	81.98	82.04	82.06	81.96	0.32	0.39	2.96	1.72
金	1128.35	1127.75	1128.75	1125.43	-0.03	0.00	-0.90	-2.73
VIX指数	17.69	17.78	18.01	17.42	-0.31	-1.72	-9.28	-18.40
シカゴ日経先物	10785	10730	10805	10730	60	0.56	6.05	1.13
(日) 10年国債	1.35	1.349	1.358	1.348	0.001	0.07	3.45	4.25
(米) 米国債10年利回り	3.649	3.701	3.712	3.644	-0.046	-1.23	1.04	-4.89

17-03-2010 06:25 *Source Bloomberg

株 (NY)

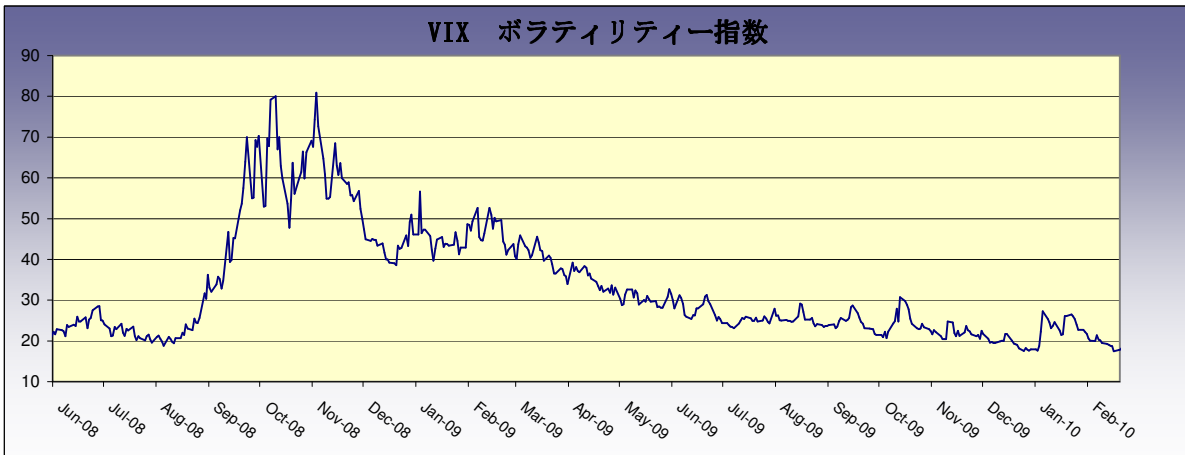
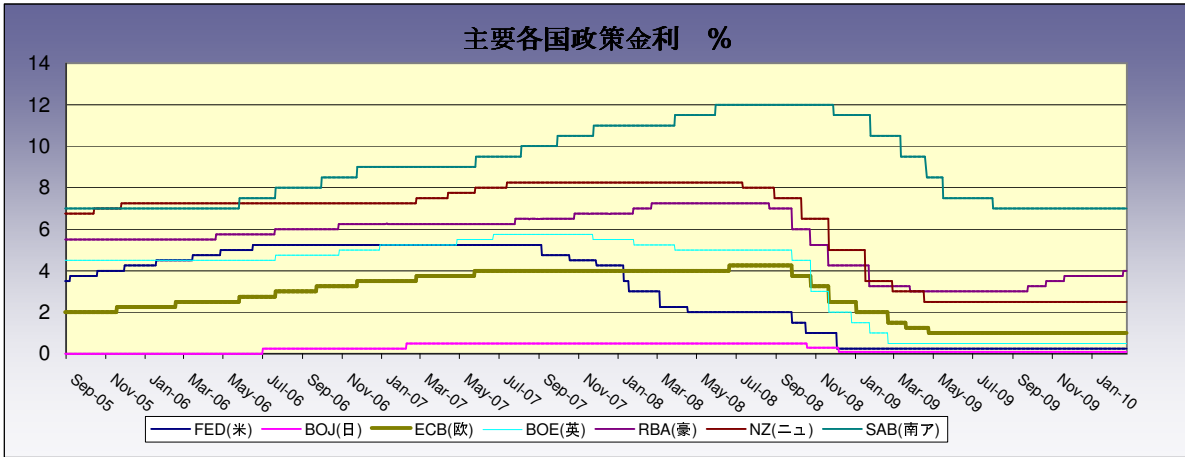
米国株式市場は上昇、2ヶ月ぶりの高値を付けた。FOMCが金融緩和を続ける方針を表明したことで、買い安心感が広まった。経済指標では2月の米住宅着工件数が57万5千件と事前予想の57万件を上回った。ダウ個別銘柄の値上がり上位はGE+4.51%、インテル+3.87%、アルコア+2.15%、値下がり上位ボーイング0.98%、ホーム・デポ0.43%、P&G0.27%。原油先物は現在82.02ドル。

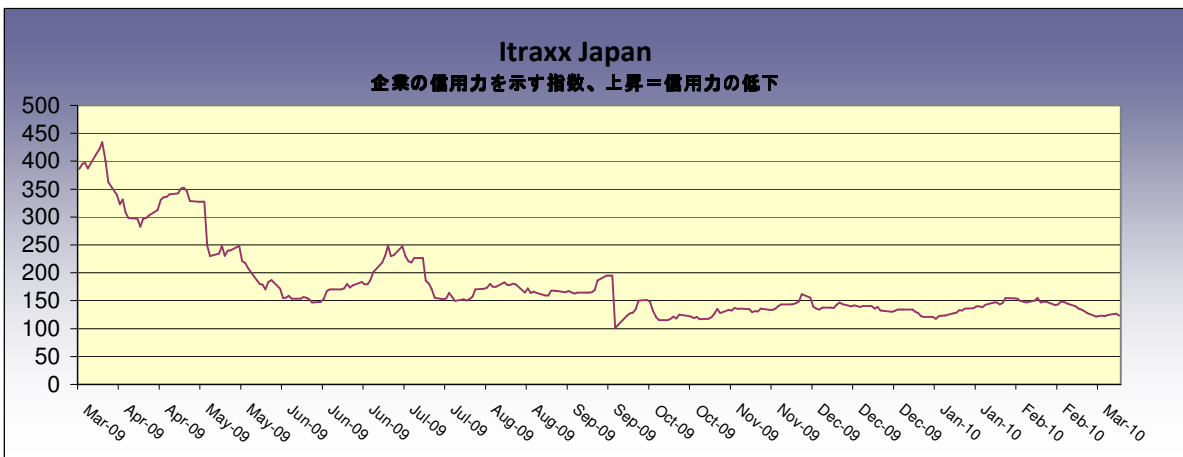
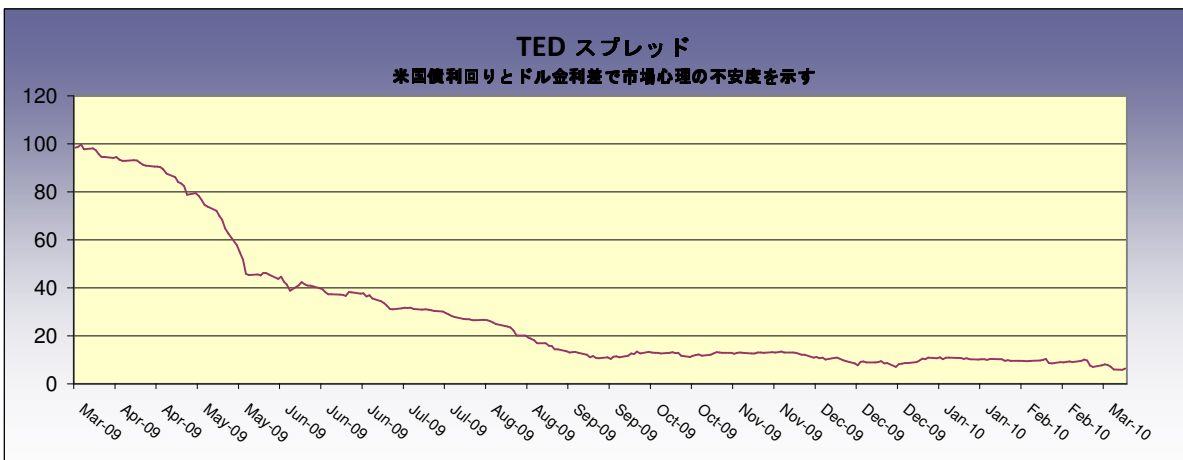
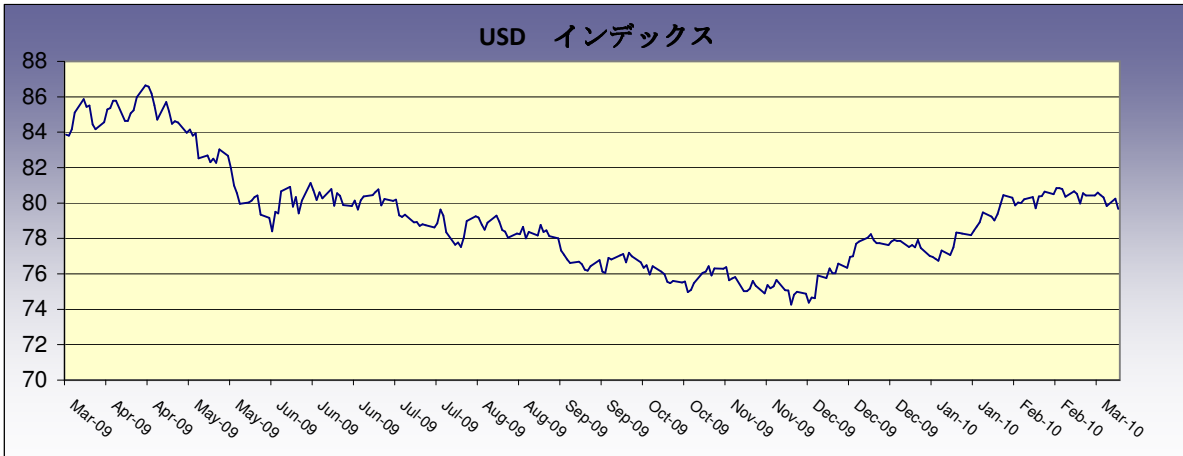
株 (日本株)

新生銀行 (8303) : 子会社のアプラスに対する出資比率を93.5%に引き上げると16日発表した。現在の比率は66.4%。
三井金属 (5706) : 今期 (2010年3月期) の連結業績予想を上方修正すると16日発表した。最終利益は115億円 (前期は673億円の赤字) になる見通し。各部門の受注好調により、従来予想を35億円上回る。
(ブルームバーグ)

為替	直近値	前日比	前日比%	月初来%	年初来%
USDJPY	90.34	0.03	-0.03	-1.52	3.0
EURUSD	1.3767	0.0001	-0.01	-0.99	4.0
GBPUSD	1.5238	-0.0007	0.05	0.01	6.1
EURGBP	0.9034	0.00	-0.07	-1.00	-1.9
EURJPY	124.37	0.06	-0.05	-2.50	7.1
GBPJPY	137.66	-0.01	0.01	-1.52	9.3
USDCHF	1.0550	0.0003	-0.03	1.75	-1.9
USDCAD	1.0146	0.0004	-0.04	3.67	3.8
AUDJPY	83.02	0.05	-0.06	-4.04	0.6
NZDJPY	64.41	0.29	-0.45	-3.57	4.4
TRYJPY	59.37	0.17	-0.28	-3.20	4.5
SGDJPY	64.79	0.04	-0.06	-2.33	2.2
HKDJPY	11.64	0.0040	-0.03	-1.54	3.1

17-03-2010 06:25 *Source Bloomberg







Disclaimer (免責事項)

Saxo Capital Markets Pte. Ltd. is licensed as a Capital Market Services provider and an Exempt Financial Advisor, and is supervised by the Monetary Authority of Singapore.

At the time of writing neither the author nor Saxo Capital Markets Pte. Ltd. holds any shares in any securities mentioned in this email.

The author and Saxo Capital Markets Pte. Ltd. are not responsible for any loss associated with an investment which may be carried out based on a recommendation, forecast or any other information provided in this email. Especially trades in leveraged investments such as foreign exchange trading and investments in derivatives, can be very speculative and may result in significant losses, in particular if the assumptions on which a recommendation or forecast is based expire. Investors should carefully consider their financial situation and consult their financial advisors as to the suitability of their situation prior to making any investments. For further information, please see:
<http://www.saxomarkets.com.sg/about/analysisdisclaimer.aspx>.