

モーニング・レポート

株式市場	直近値	寄値	高値	安値	前日比	前日比%	月初来%	年初来%
(米) ダウ工業株30種	10624.69	10611.77	10644.95	10594.84	12.85	0.12	2.90	1.89
(米) S&P500種	1149.99	1151.71	1153.41	1146.97	-0.25	-0.02	4.12	3.13
(米) ナスダック指数	2367.66	2376.07	2376.28	2358.08	-0.80	-0.03	5.78	4.34
(英) FT100指数	5625.65	5617.26	5646.68	5612.39	8.39	0.15	5.06	3.93
(仏) CAC40指数	2367.66	2376.07	2376.28	2358.08	-0.80	-0.03	5.78	4.34
(独) DAX指数	5945.11	5944.57	5989.88	5934.15	16.48	0.28	6.19	-0.21
(日) 日経平均株価	10751.26	10777.49	10777.49	10699.30	86.31	0.81	6.17	1.94
(日) TOPIX指数	936.38	935.95	937.50	930.94	6.00	0.64	4.73	3.17
(豪) ASX200指数	4818.10	4814.90	4818.10	4818.10	3.90	0.08	3.89	-1.08
(新) シンガポールST指数	2881.36	2880.78	2885.89	2870.52	7.45	0.26	4.74	-0.56
(香) ハンセン指数	21209.74	21249.8	21260.07	21116.84	-18.46	-0.09	2.92	-3.03
(中) 上海総合指数	3013.41	3051.47	3057.52	3011.97	-37.87	-1.24	-1.26	-8.05
(韓) 韓国総合株価指数	1662.74	1666.59	1666.86	1653.03	6.12	0.37	4.27	-1.19
(印) ムンバイSENSEX30種	17166.62	17185.02	17244.54	17126.93	-1.34	-0.01	4.49	-1.71

商品・その他	直近値	寄値	高値	安値	前日比	前日比%	月初来%	年初来%
CRB商品指数	273.8				0	0.00		
原油先物	81.10	81.13	81.18	81.03	-0.16	-0.20	1.78	0.56
金	1102.23	1101.65	1103.00	1101.40	0.68	-0.06	1.37	-0.50
VIX指数	17.58	17.97	18.53	17.58	-0.48	-2.66	-9.85	-18.91
シカゴ日経先物	10800	10710	10830	10685	80	0.75	6.19	1.27
(日) 10年国債	1.349	1.325	1.359	1.325	0.024	1.81	3.37	4.17
(米) 米国債10年利回り	3.701	3.729	3.775	3.682	-0.027	-0.71	2.46	-3.55

15-03-2010 06:16 *Source Bloomberg

株 (NY)

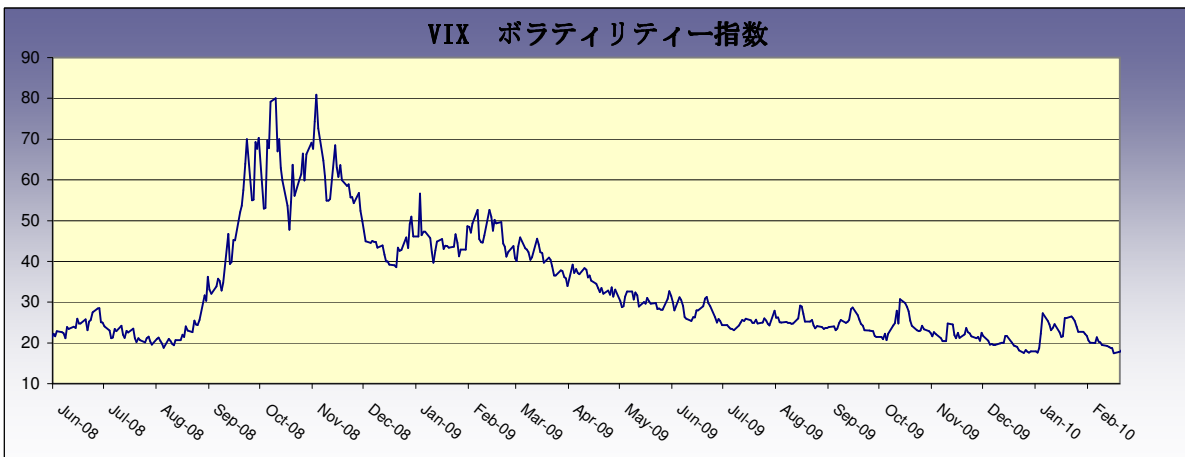
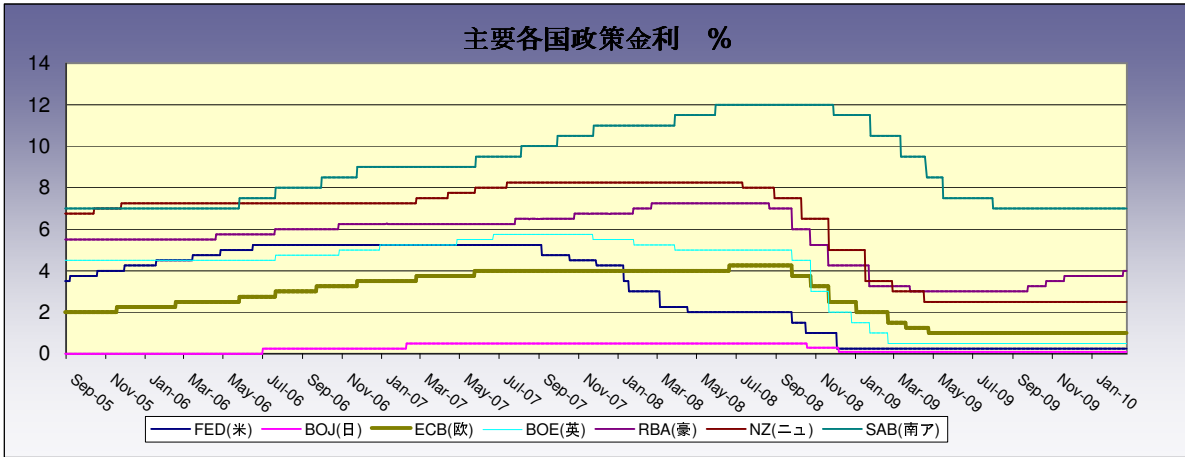
米国株式市場はまちまちの展開。ダウが小幅上昇の中、S&Pとナスダックが小幅下落となった。経済指標では2月の小売売上高が0.3%と事前予想の-0.2%を上回った一方3月のミシガン大学消費者信頼感指数は72.5と事前予想の74を下回った。ダウ個別銘柄では値上がり上位がGE+3.4%、キャタピラー+2.48%、アメックス1.62%。一方、値下がり上位はバンカメ1.58%、ファイザー-1.21%、トラベラーズ0.86%。原油先物は前日比1.06%の81.24ドルで終了した。

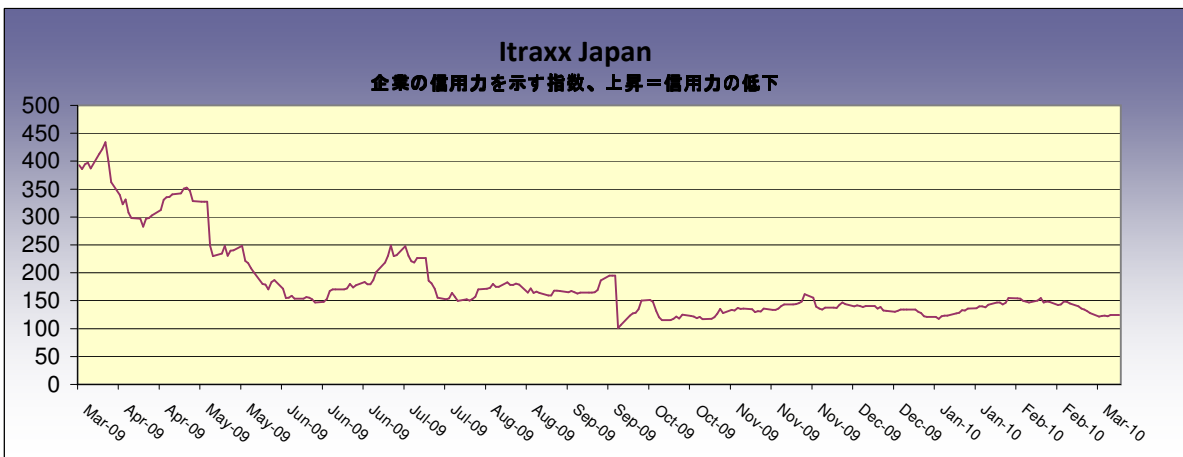
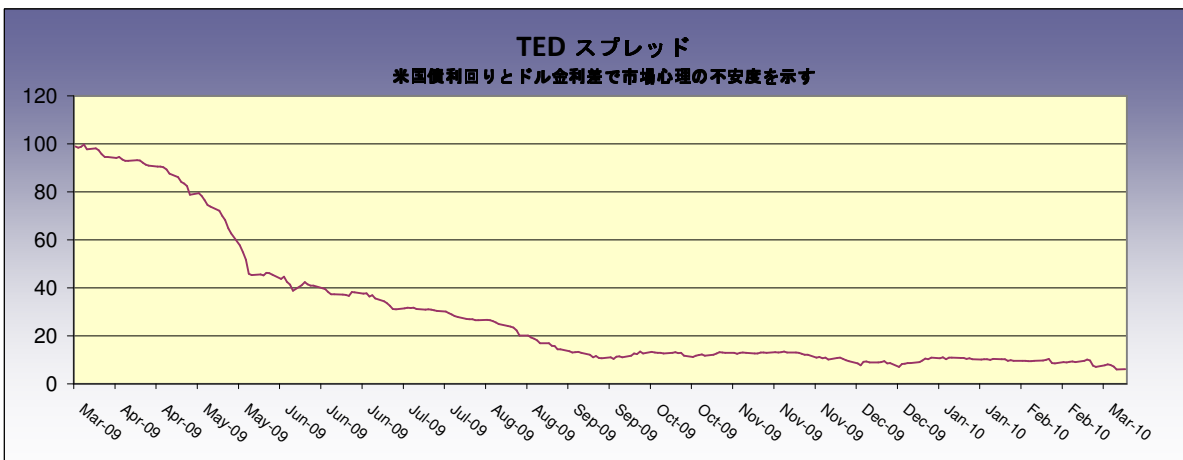
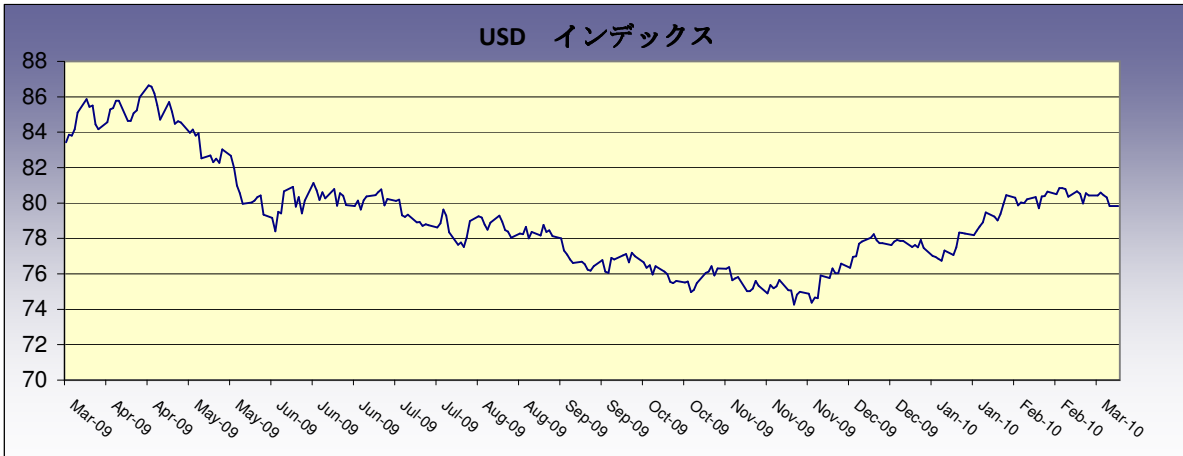
株 (日本株)

ソフトバンク (9984) : 企業再生支援機構は12日、2月に破たんしたPHS会社ウィルコムへの支援策を決定した。機構は出資せず120億円の融資枠を設定する。株主責任明確化で100%減資を実施後、投資ファンドのアドバンテッジパートナーズが53億円、ソフトバンクが30億円をそれぞれ出資する。
三井物産 (8031) 10年3月期の連結売上高予想を10兆円に下方修正した。従来予想は11兆5000億円だった。連結子会社が売買契約の代理人として行う取引について、従来取扱高と手数料の合計額を売上高にしていたが、手数料額のみに変更することが理由。純利益は従来予想の1400億円を据え置いた。
(Bloomberg)

為替	直近値	前日比	前日比%	月初来%	年初来%
USDJPY	90.58	0.00	0.00	-1.76	2.7
EURUSD	1.3764	0.0000	0.00	-1.00	4.0
GBPUSD	1.5173	-0.0027	0.18	0.40	6.5
EURGBP	0.9071	0.00	-0.21	-1.39	-2.2
EURJPY	124.68	0.00	0.00	-2.75	6.8
GBPJPY	137.45	-0.24	0.17	-1.38	9.4
USDCHF	1.0590	0.0007	-0.07	1.42	-2.2
USDCAD	1.0174	-0.0019	0.19	3.37	3.5
AUDJPY	83.06	0.18	-0.22	-4.11	0.5
NZDJPY	63.66	0.11	-0.17	-2.42	5.7
TRYJPY	59.35	0.04	-0.06	-3.04	4.7
SGDJPY	64.97	0.02	-0.03	-2.63	1.9
HKDJPY	11.68	-0.0020	0.02	-1.82	2.8

15-03-2010 06:16 *Source Bloomberg







Disclaimer (免責事項)

Saxo Capital Markets Pte. Ltd. is licensed as a Capital Market Services provider and an Exempt Financial Advisor, and is supervised by the Monetary Authority of Singapore.

At the time of writing neither the author nor Saxo Capital Markets Pte. Ltd. holds any shares in any securities mentioned in this email.

The author and Saxo Capital Markets Pte. Ltd. are not responsible for any loss associated with an investment which may be carried out based on a recommendation, forecast or any other information provided in this email. Especially trades in leveraged investments such as foreign exchange trading and investments in derivatives, can be very speculative and may result in significant losses, in particular if the assumptions on which a recommendation or forecast is based expire. Investors should carefully consider their financial situation and consult their financial advisors as to the suitability of their situation prior to making any investments. For further information, please see:
<http://www.saxomarkets.com.sg/about/analysisdisclaimer.aspx>.