

## モーニング・レポート

株式市場	直近値	寄値	高値	安値	前日比	前日比%	月初来%	年初来%
(米) ダウ工業株30種	10567.33	10560.13	10601.79	10526.52	2.95	0.03	2.34	1.34
(米) S&P500種	1145.61	1140.22	1148.26	1140.09	5.16	0.45	3.72	2.74
(米) ナスダック指数	2358.95	2340.95	2361.66	2340.69	18.27	0.78	5.39	3.96
(英) FT100指数	5640.57	5602.30	5645.25	5585.35	38.27	0.68	5.34	4.21
(仏) CAC40指数	2358.95	2340.95	2361.66	2340.69	18.27	0.78	5.39	3.96
(独) DAX指数	5936.72	5882.76	5951.93	5874.75	50.83	0.86	6.04	-0.35
(日) 日経平均株価	10563.92	10555.85	10588.69	10547.34	-3.73	-0.04	4.32	0.17
(日) TOPIX指数	922.44	924.10	926.27	921.94	-1.94	-0.21	3.17	1.64
(豪) ASX200指数	4820.00	4818.60	4820.00	4820.00	-0.10	0.00	3.93	-1.04
(新) シンガポールST指数	2862.29	2847.55	2862.29	2847.3	22.75	0.80	4.05	-1.22
(香) ハンセン指数	21208.29	21293.52	21293.52	21156.09	0.74	0.00	2.91	-3.04
(中) 上海総合指数	3048.93	3067.15	3085.99	3034.74	-20.21	-0.66	-0.10	-6.96
(韓) 韓国総合株価指数	1662.24	1662	1662.88	1653.69	1.41	0.08	4.24	-1.22
(印) ムンバイSENSEX30種	17098.33	17078.82	17183.51	17027.92	45.79	0.27	4.07	-2.10

商品・その他	直近値	寄値	高値	安値	前日比	前日比%	月初来%	年初来%
CRB商品指数	274.8				-0.4	-0.15		
原油先物	82.09	81.38	83.03	80.81	0.6	0.74	3.05	1.81
金	1108.58	1108.50	1108.65	1107.88	0.08	-0.01	0.81	-1.05
VIX指数	18.57	18	18.6	17.43	0.65	3.63	-4.77	-14.35
シカゴ日経先物	10620	10580	10670	10550	30	0.28	4.53	-0.42
(日) 10年国債	1.31	1.313	1.318	1.304	-0.003	-0.23	0.38	1.16
(米) 米国債10年利回り	3.722	3.699	3.744	3.689	0.021	0.57	3.04	-3.01

11-03-2010 06:58 \*Source Bloomberg

## 株 (NY)

米株式相場は続伸。景気回復による需要が回復し、企業の利益を押し上げる期待を背景に、金融株とハイテク株を主導で買いが先行した。一方素材株、ヘルスケア関連株は軟調。ダウ個別銘柄では値上がり上位がボーイングが3.27%、バンカメ1.85%、インテル1.24%、一方の値下がり上位はトラベラーズ1.27%、メルク1.0%、シスコ1.0%となった。原油先物は+0.74%の82.09ドル。

## 株 (日本株)

三菱マテリアル(5711)：中国の堅調な需要を見込み、4月以降も銅地金生産のフル稼働を継続する方針。最大手のパンパシフィック・銅山(5713)が減産を検討している中で唯一フル稼働を続ける。  
 昭和シェル石油(5002)：4-6月期の国内向け原油処理量を前年同期比3%減の580万キロリットルにする。輸出数量は同4.5倍増の160万キロリットル。国内の製品需要の低迷を背景に、京浜製油所水江工場の圧蒸留装置(処理能力・日量6万5000バレル)の運転を4月初めから約2カ月間停止する。  
 (Bloomberg)

為替	直近値	前日比	前日比%	月初来%	年初来%
USDJPY	90.52	0.01	-0.01	-1.72	2.8
EURUSD	1.3655	-0.0001	0.01	-0.18	4.9
GBPUSD	1.4985	0.0008	-0.05	1.68	7.9
EURGBP	0.9113	0.00	0.04	-1.84	-2.7
EURJPY	123.61	0.01	-0.01	-1.92	7.7
GBPJPY	135.64	0.09	-0.07	-0.08	10.9
USDCHF	1.0701	-0.0001	0.01	0.35	-3.2
USDCAD	1.0253	0.0007	-0.07	2.57	2.7
AUDJPY	82.88	0.02	-0.02	-3.91	0.7
NZDJPY	63.57	0.06	-0.09	-2.34	5.7
TRYJPY	59.05	0.03	-0.05	-2.69	5.1
SGDJPY	64.74	0.04	-0.06	-2.30	2.3
HKDJPY	11.67	0.0010	-0.01	-1.77	2.8

11-03-2010 06:58 \*Source Bloomberg

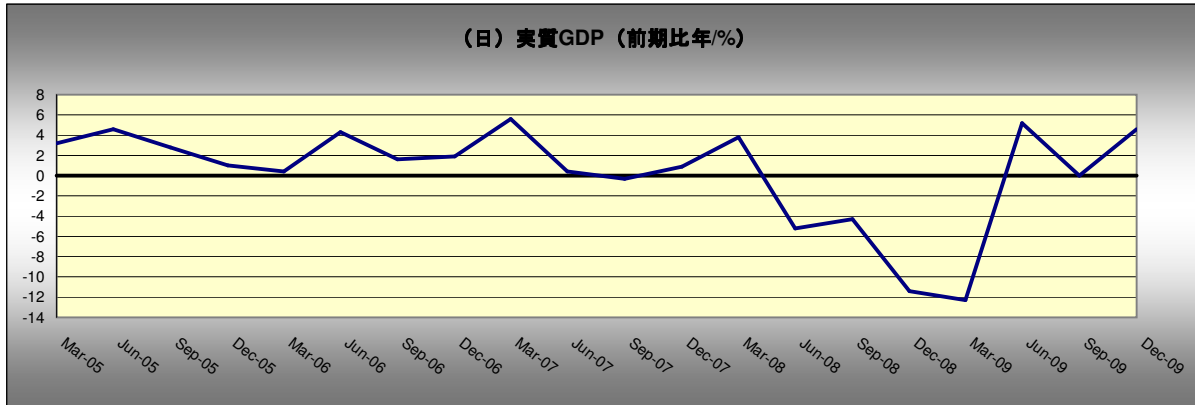
2010年3月11日



為替 (NY)

円が主要通貨に対して下落の展開。株式相場の上昇を受け、リスク回避姿勢が後退したことから円売りが優勢し、GBPJPY以外のクロス円は本日高値を更新。また、原油価格の上昇に伴い、資源通貨とする豪ドルの買いも見られた。AUDUSDは0.9190、AUDJPYは83.29とそれぞれ高値をつけた。本日アジア時間に発表される日本のGDPや豪の失業率が注目。

本日の注目チャート

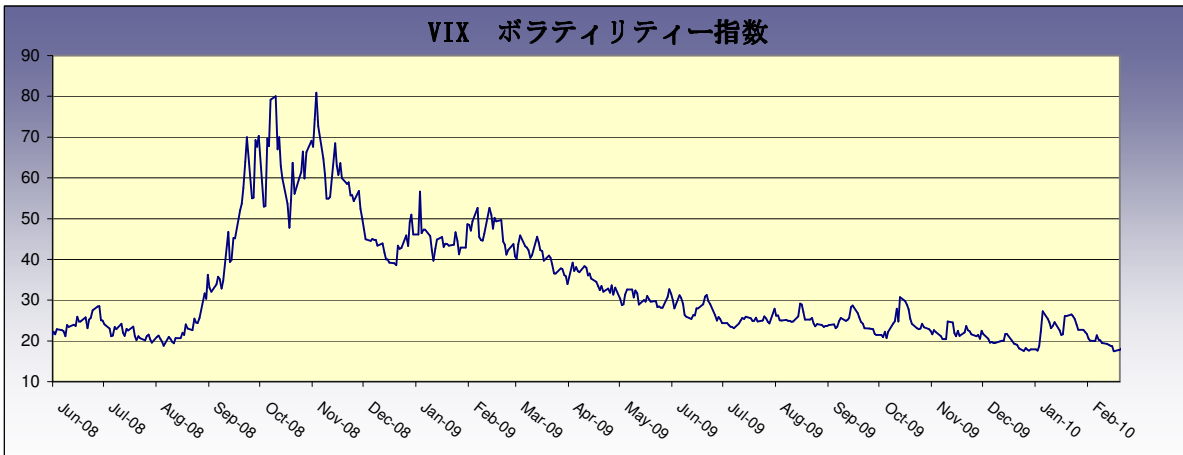
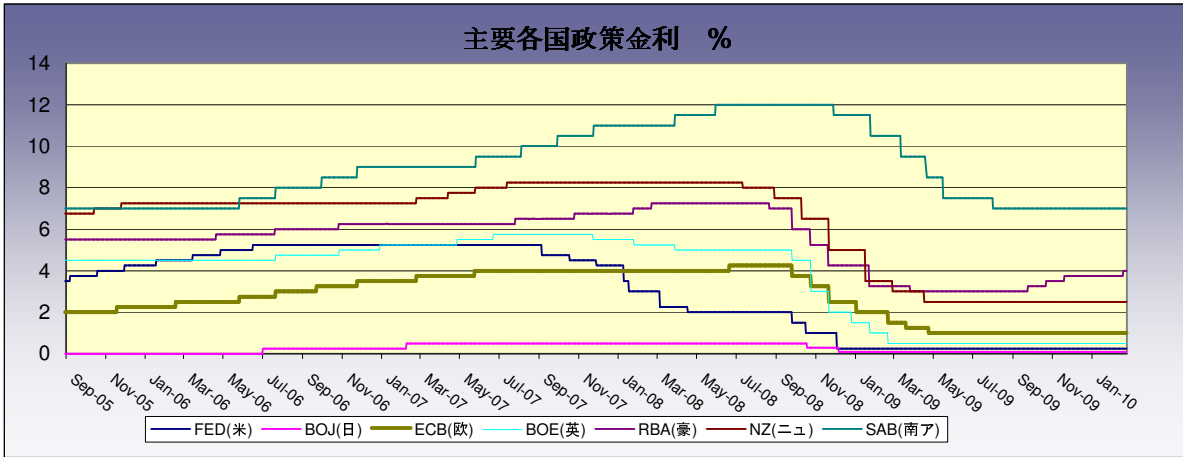


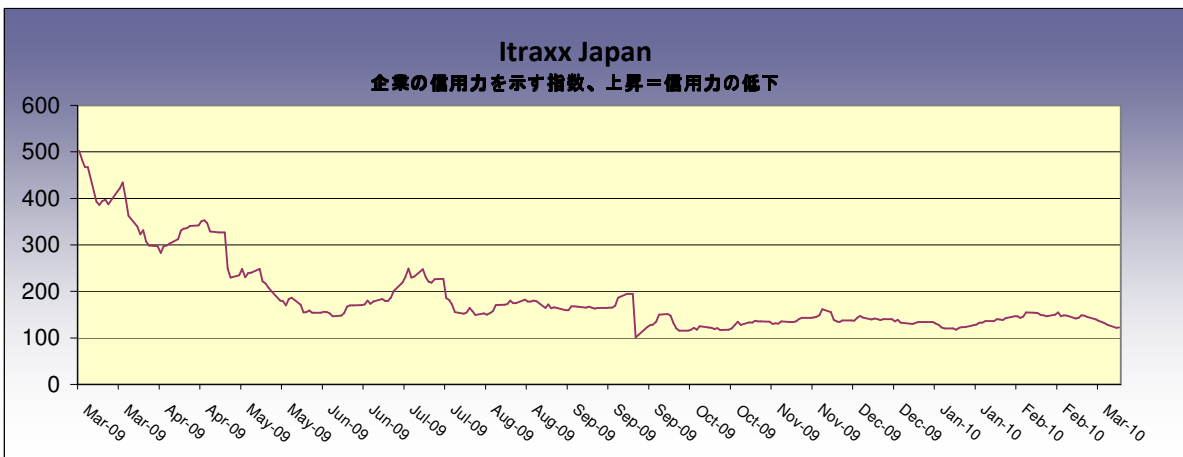
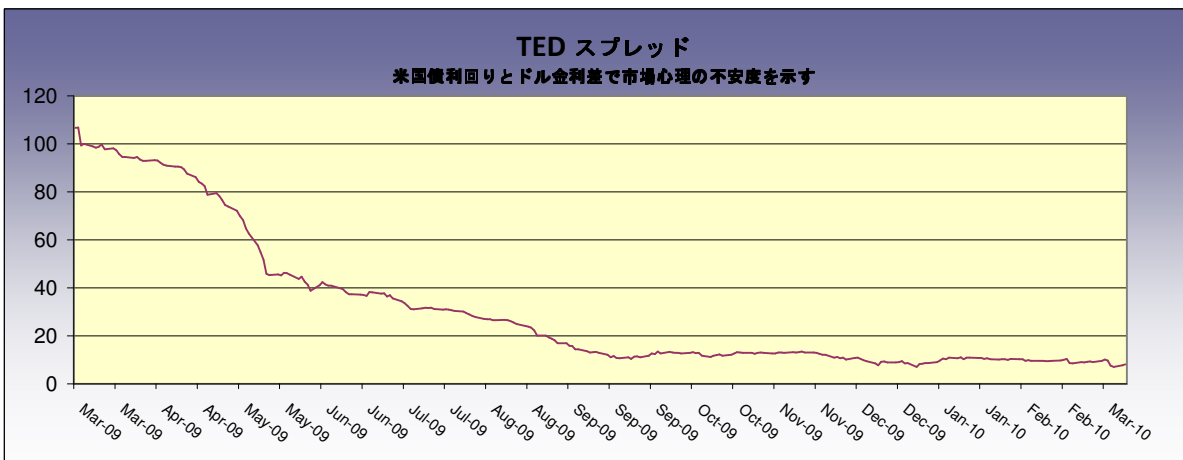
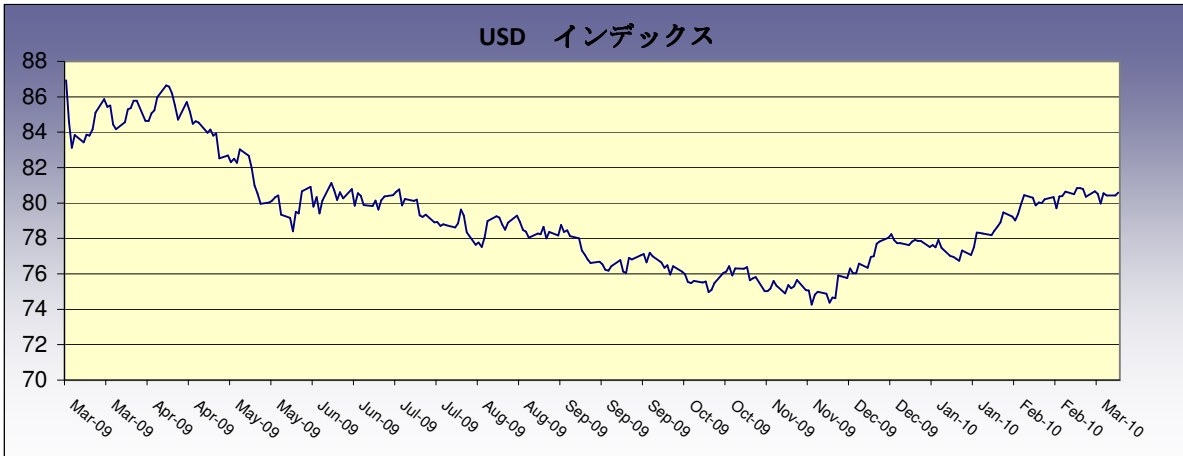
前回発表された10-12期の日本の実質GDPは前期比年率4.6%増と3四半期連続でプラス成長となった。世界経済の回復による輸出の増加や政府の経済対策の延長で個人消費や設備投資の増加が寄与したことが背景。今回は前期比年率で4.0%が予想されている。

日本時間	国	主な経済指標・その他	予想	前回
05:00	NZ	3月RBNZオフィシャル・キャッシュレポート	2.50%	2.50%
06:30	NZ	2月ビジネスNZ PMI	--	52
07:45	NZ	2月食品価格(前月比)	--	2.10%
08:50	日	4Q実質GDP(前期比)	1.00%	1.10%
08:50	日	4Q名目GDP(前期比)	0.20%	0.20%
08:50	日	4QGDPデフレーター(前年比)	-3.00%	-3.00%
09:00	豪	3月消費者インフレ期待	--	3.20%
09:30	豪	2月雇用者数変化	15.0K	52.7K
09:30	豪	2月失業率	5.30%	5.30%
09:30	豪	2月常勤雇用者数変化	--	15.9K
09:30	豪	2月非常勤雇用者数変化	--	36.9K
09:30	豪	2月労働参加率	65.30%	65.30%
11:00	中	2月生産者物価指数(前年比)	5.10%	4.30%
11:00	中	2月購買価格指数(前年比)	8.50%	8.00%
11:00	中	2月消費者物価指数(前年比)	2.50%	1.50%
11:00	中	2月小売売上高(前年比)	18.10%	--
11:00	中	2月鉱工業生産(前年比)	19.00%	--
11:00	中	2月固定資産投資(都市/年初来/前年比)	25.60%	--
19:00	欧	ECB3月月間レポート発表		
22:30	米	貿易収支	-\$41.0B	-\$40.2B
22:30	米	3月新規失業保険申請件数	460K	469K
22:30	米	2月失業保険継続受給者数	4500K	4500K
02:00	米	3月Fedの資産流入		

\*Source Bloomberg









Disclaimer (免責事項)

Saxo Capital Markets Pte. Ltd. is licensed as a Capital Market Services provider and an Exempt Financial Advisor, and is supervised by the Monetary Authority of Singapore.

At the time of writing neither the author nor Saxo Capital Markets Pte. Ltd. holds any shares in any securities mentioned in this email.

The author and Saxo Capital Markets Pte. Ltd. are not responsible for any loss associated with an investment which may be carried out based on a recommendation, forecast or any other information provided in this email. Especially trades in leveraged investments such as foreign exchange trading and investments in derivatives, can be very speculative and may result in significant losses, in particular if the assumptions on which a recommendation or forecast is based expire. Investors should carefully consider their financial situation and consult their financial advisors as to the suitability of their situation prior to making any investments. For further information, please see:  
<http://www.saxomarkets.com.sg/about/analysisdisclaimer.aspx>.