

モーニング・レポート

株式市場	直近値	寄値	高値	安値	前日比	前日比%	月初来%	年初来%
(米) ダウ工業株30種	10564.38	10552.24	10612.60	10533.93	11.86	0.11	2.32	1.31
(米) S&P500種	1140.45	1137.56	1145.37	1134.90	1.95	0.17	3.26	2.27
(米) ナスダック指数	2340.68	2325.78	2353.07	2325.74	8.47	0.36	4.58	3.15
(英) FT100指数	5602.30	5606.72	5618.43	5563.14	-4.42	-0.08	4.63	3.50
(仏) CAC40指数	2340.68	2325.78	2353.07	2325.74	8.47	0.36	4.58	3.15
(独) DAX指数	5885.89	5872.57	5900.16	5838.17	9.98	0.17	5.13	-1.20
(日) 日経平均株価	10567.65	10567.32	10593.27	10542.81	-18.27	-0.17	4.36	0.20
(日) TOPIX指数	924.38	925.69	927.79	923.60	-2.93	-0.32	3.39	1.85
(豪) ASX200指数	4820.10	4806.10	4820.10	4820.10	12.20	0.25	3.93	-1.04
(新) シンガポールST指数	2839.54	2840.95	2843.24	2831.39	4.97	0.18	3.22	-2.00
(香) ハンセン指数	21207.55	21153.62	21277.66	21128.93	10.68	0.05	2.91	-3.04
(中) 上海総合指数	3069.14	3053.26	3084.85	3028.69	15.91	0.52	0.56	-6.35
(韓) 韓国総合株価指数	1660.83	1657.94	1661.26	1653.98	0.79	0.05	4.15	-1.30
(印) ムンバイSENSEX30種	17052.54	17094.4	17130.83	17031.21	-50.06	-0.29	3.79	-2.36

商品・その他	直近値	寄値	高値	安値	前日比	前日比%	月初来%	年初来%
CRB商品指数	275.2				-1.8	-0.65		
原油先物	81.49	81.75	81.91	80.16	-0.38	-0.46	2.30	1.07
金	1121.50	1121.80	1122.15	1121.18	-0.35	0.03	-0.35	-2.19
VIX指数	17.92	18.18	18.19	17.51	0.13	0.73	-8.10	-17.34
シカゴ日経先物	10580	10580	10580	10580	-10	-0.09	4.13	-0.80
(日) 10年国債	1.313	1.325	1.333	1.305	-0.012	-0.91	0.61	1.39
(米) 米国債10年利回り	3.701	3.704	3.720	3.676	-0.015	-0.41	2.46	-3.55

10-03-2010 06:49 *Source Bloomberg

株 (NY)

米国株式市場は小幅反発。特に大きな材料もない中、目先の景気回復期待からダウ平均は一時10612.60まで上昇、その後は上げ幅を縮小。ダウ個別銘柄の値上がり上位はユナイテッド・テクノロジー+1.44%、GE+1.35%、AT&T+1.11%、一方値下がり上位はホーム・デポ0.88%、メルク0.83%、アルコア0.80%。原油先物は前日比0.46%安の81.49ドルで終了。

株 (日本株)

富士通 (6702) : 東京証券取引所は9日、昨年9月の前社長辞任の開示について、適正性に欠けていたとして同社に厳重注意したと発表した。ただ当時の開示が「投資者の投資判断に大きな誤りをもたらすほどの重大な影響があるとまでは言い難い」として、改善計画の提出までは求めなかった、としている。

イオン (8267) : CFSコーポレーションに対する出資比率51%をめどとする過半数まで引き上げ、提携を強化する、と発表した。CFSの上場維持を前提に時期や方法を協議し、3月末をめどに決定、公表する。公開買い付け(TOB)を行う場合の価格は、600円をめどに協議検討する。

(Bloomberg)

為替	直近値	前日比	前日比%	月初来%	年初来%
USDJPY	89.89	-0.06	0.07	-1.05	3.5
EURUSD	1.3601	-0.0002	0.01	0.23	5.3
GBPUSD	1.4997	-0.0001	0.01	1.61	7.8
EURGBP	0.9069	0.00	0.01	-1.35	-2.2
EURJPY	122.25	-0.09	0.07	-0.82	8.9
GBPJPY	134.81	-0.09	0.07	0.53	11.6
USDCHF	1.0751	0.0000	0.00	-0.16	-3.7
USDCAD	1.0267	0.0006	-0.06	2.44	2.6
AUDJPY	82.22	-0.01	0.01	-3.14	1.5
NZDJPY	63.15	-0.07	0.11	-1.69	6.4
TRYJPY	58.69	0.05	-0.08	-2.07	5.7
SGDJPY	64.26	0.01	-0.02	-1.59	3.0
HKDJPY	11.58	-0.0090	0.08	-1.09	3.5

10-03-2010 06:49 *Source Bloomberg

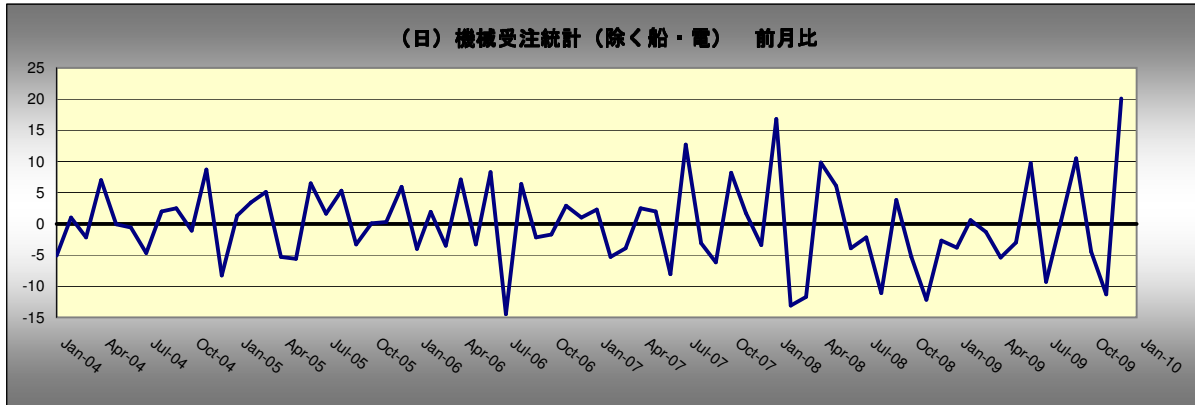
2010年3月10日



為替 (NY)

欧州時間の円買いの流れが反転し、EURが上昇。EURUSDは1.354から1.36台まで上昇、EURJPYも121円半ばから122円半ばまで上昇した。ポンドは反転するもGBPUSDは心理的な節目である1.5を抜け切れず横ばいで推移した。USDJPYも同様に90円丁度まで上昇したが上値の重い動きとなった。

本日の注目チャート

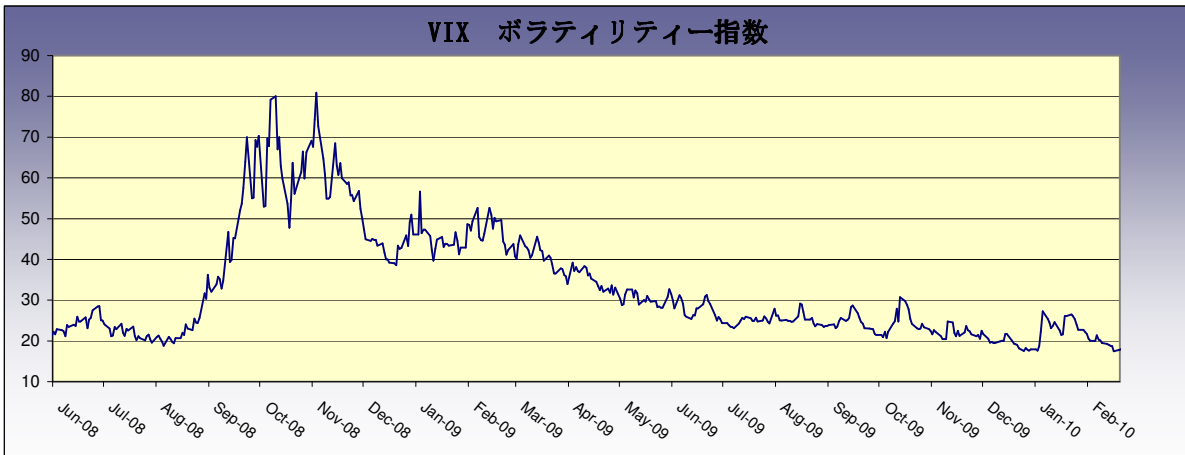
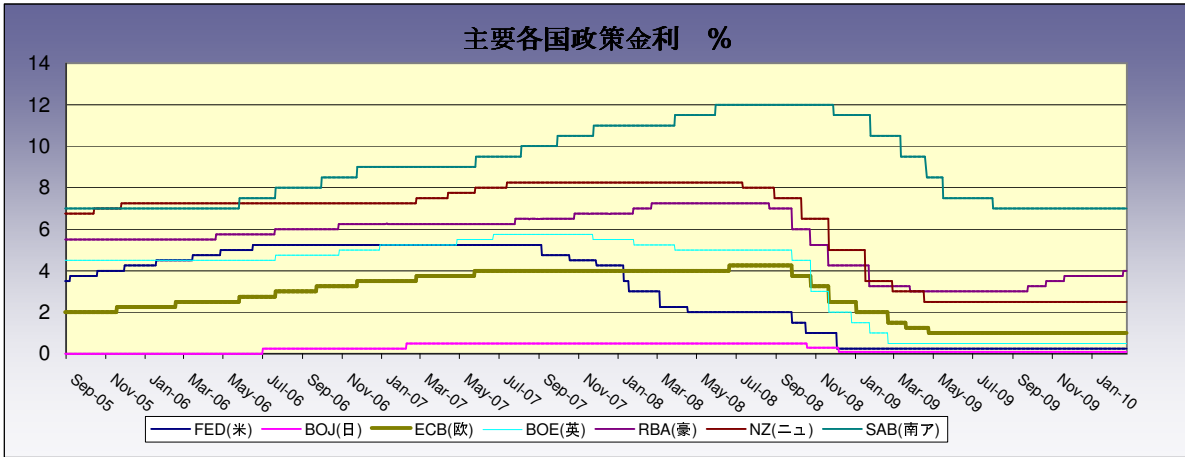


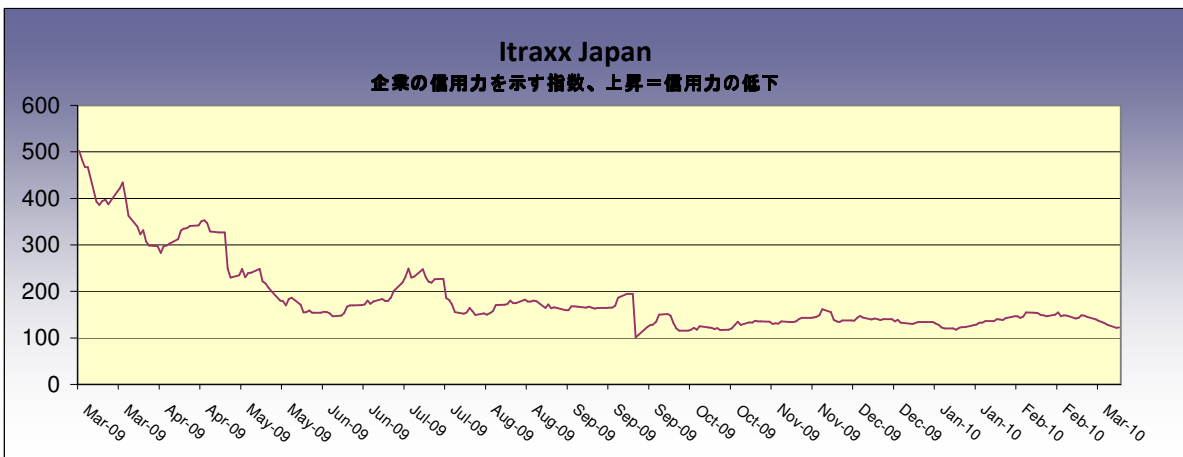
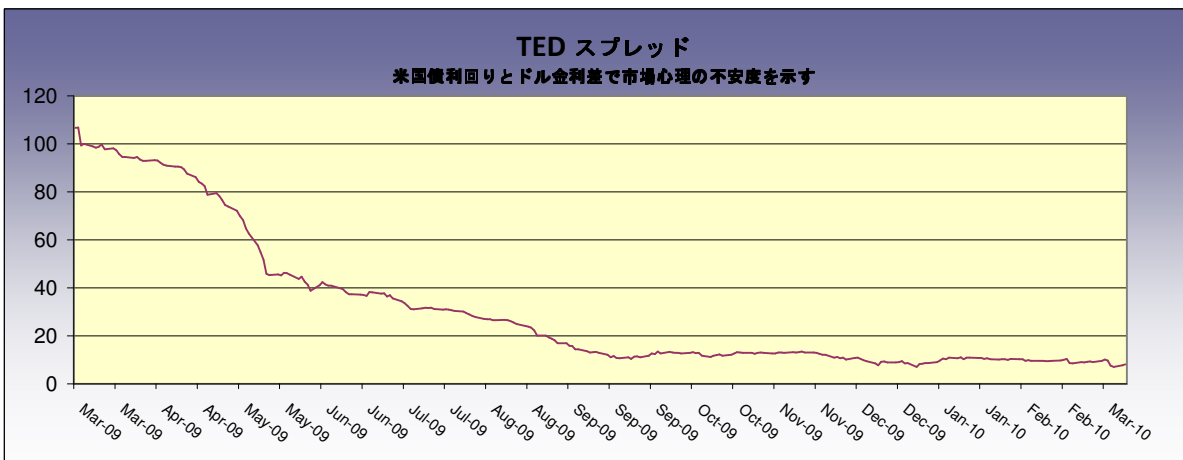
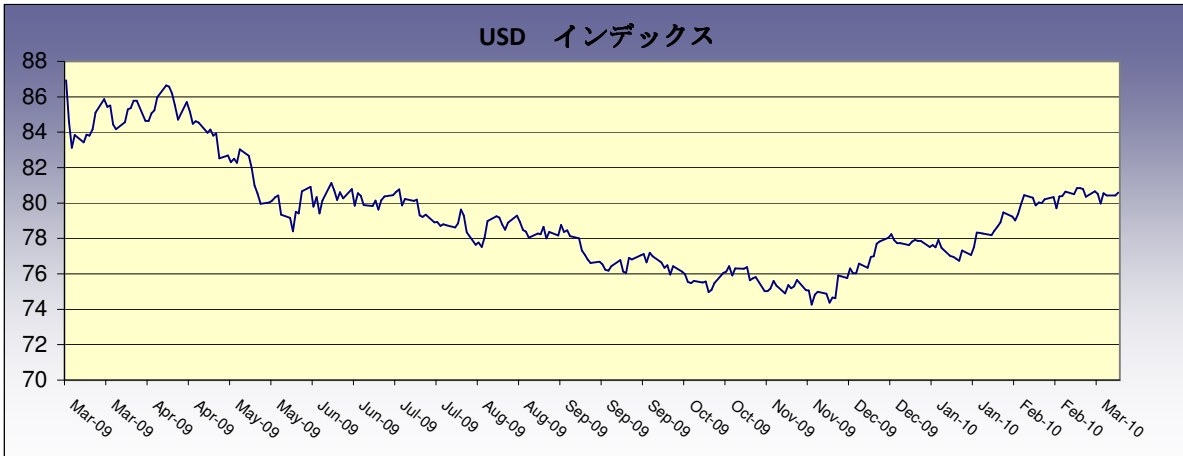
昨年12月に前月比で3ヶ月ぶりに増加し、事前予想も大幅に上回った。海外市場からの需要の増加を背景に景気にも底打ちの兆しが見えてきた。民間設備投資の先行指標であるコア機械受注は12月に前月比で+20.1%増加し7512億円となった。上昇率としては過去3番目。今回1月は前月比マイナス3.5%が予想されている。

日本時間	国	主な経済指標・その他	予想	前回
07:00	米	3月8日 ABC消費者信頼感指数	-48	-49
07:45	NZ	4Q 交易条件指数(四半期比)	--	-1.30%
08:30	豪	3月 Westpac消費者信頼感指数	--	-2.60%
08:50	日	1月 機械受注(前月比)	-3.50%	20.10%
08:50	日	1月 機械受注(前年比)	-0.60%	-1.50%
08:50	日	2月 国内企業物価指数(前月比)	0.10%	0.30%
08:50	日	2月 国内企業物価指数(前年比)	-1.50%	-2.10%
09:30	豪	1月 住宅ローン	2.00%	-5.50%
09:30	豪	1月 投資貸付	--	1.90%
09:30	豪	1月 Value of Loans MoM	--	-4.70%
14:00	中	2月 貿易収支(米ドル)	\$7.15B	\$14.17B
14:00	中	2月 輸出総額(前年比)	38.30%	21.00%
14:00	中	2月 輸入総額(前年比)	38.00%	85.50%
16:00	独	1月 貿易収支	14.5B	13.5B
18:30	英	1月 鉱工業生産(前月比)	0.30%	0.50%
18:30	英	1月 鉱工業生産(前年比)	-0.80%	-3.60%
18:30	英	1月 製造業生産高(前月比)	0.20%	0.90%
18:30	英	1月 製造業生産高(前年比)	1.40%	-1.90%
21:00	米	3月6日 MBA住宅ローン申請指数	--	14.60%
21:00	米	3月 プルムバークグローバル信頼感指数	--	54.89
00:00	米	1月 卸売在庫	0.20%	-0.80%
/2010	英	2月 NIESR GDP予想	--	0.40%
04:00	米	2月 月次財政収支	-\$222.0B	-\$42.6B
05:00	NZ	3月11日 RBNZオフィシャル・キャッシュレート	2.50%	2.50%

*Source Bloomberg









Disclaimer (免責事項)

Saxo Capital Markets Pte. Ltd. is licensed as a Capital Market Services provider and an Exempt Financial Advisor, and is supervised by the Monetary Authority of Singapore.

At the time of writing neither the author nor Saxo Capital Markets Pte. Ltd. holds any shares in any securities mentioned in this email.

The author and Saxo Capital Markets Pte. Ltd. are not responsible for any loss associated with an investment which may be carried out based on a recommendation, forecast or any other information provided in this email. Especially trades in leveraged investments such as foreign exchange trading and investments in derivatives, can be very speculative and may result in significant losses, in particular if the assumptions on which a recommendation or forecast is based expire. Investors should carefully consider their financial situation and consult their financial advisors as to the suitability of their situation prior to making any investments. For further information, please see:
<http://www.saxomarkets.com.sg/about/analysisdisclaimer.aspx>.