

モーニング・レポート

株式市場	直近値	寄値	高値	安値	前日比	前日比%	月初来%	年初来%
(米) ダウ工業株30種	10552.52	10563.78	10587.74	10542.39	-13.68	-0.13	2.20	1.19
(米) S&P500種	1138.50	1138.40	1141.05	1136.77	-0.20	-0.02	3.08	2.10
(米) ナスダック指数	2332.21	2326.25	2335.43	2326.11	5.86	0.25	4.20	2.78
(英) FT100指数	5606.72	5599.76	5621.15	5579.16	6.96	0.12	4.71	3.58
(仏) CAC40指数	2332.21	2326.25	2335.43	2326.11	5.86	0.25	4.20	2.78
(独) DAX指数	5875.91	5891.74	5894.19	5865.44	-1.45	-0.02	4.96	-1.37
(日) 日経平均株価	10585.92	10538.12	10586.97	10514.28	216.96	2.09	4.54	0.37
(日) TOPIX指数	927.31	923.56	927.31	921.74	16.50	1.81	3.71	2.17
(豪) ASX200指数	4807.90	4787.50	4807.90	4807.90	40.70	0.85	3.67	-1.29
(新) シンガポールST指数	2834.57	2821.16	2837.44	2820.51	44.28	1.59	3.04	-2.18
(香) ハンセン指数	21196.87	21099.71	21257.09	21080.76	408.9	1.97	2.85	-3.09
(中) 上海総合指数	3053.23	3036.42	3058.83	3030.91	22.17	0.73	0.04	-6.83
(韓) 韓国総合株価指数	1660.04	1653.54	1660.28	1649.67	25.47	1.56	4.11	-1.35
(印) ムンバイSENSEX30種	17102.6	17050.01	17187.55	17050.01	108.11	0.64	4.10	-2.07

商品・その他	直近値	寄値	高値	安値	前日比	前日比%	月初来%	年初来%
CRB商品指数	277				-0.3	-0.11		
原油先物	81.75	81.79	82.41	80.75	0.25	0.31	2.62	1.39
金	1123.85	1123.63	1123.85	1123.50	0.07	-0.01	-0.54	-2.38
VIX指数	17.79	17.95	17.96	17.56	0.37	2.12	-8.77	-17.94
シカゴ日経先物	10625	10590	10650	10580	80	0.76	4.58	-0.38
(日) 10年国債	1.325	1.315	1.33	1.307	0.01	0.76	1.53	2.32
(米) 米国債10年利回り	3.718	3.680	3.727	3.680	0.038	1.03	2.93	-3.11

9-03-2010 06:04 *Source Bloomberg

株 (NY)

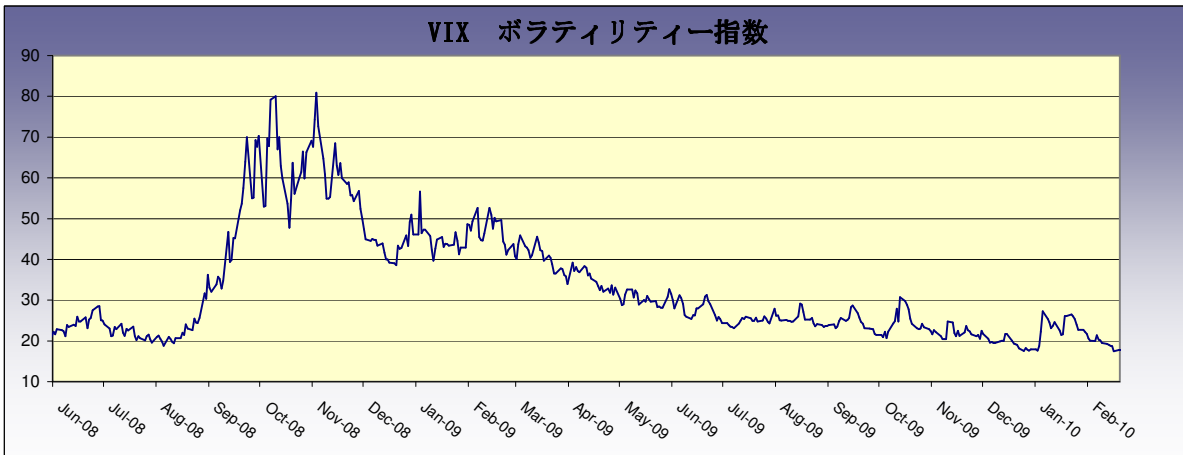
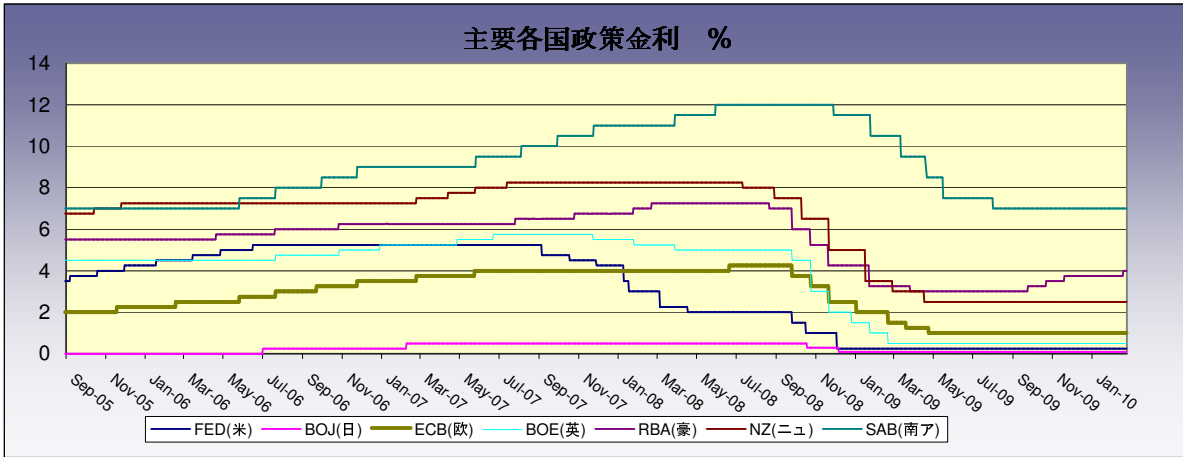
ダウ平均は小幅下落。連日の上昇から、利益確定売りにより上値が重かったが、前日終値を下回る水準では値ごろ感から買いが入った。経済指標発表は特になし。ダウ個別銘柄の値下がり上位は3M-1.37%、アメックス-1.22%、ボーイング-1.02%、一方値上がり上位はシスコ・システムズ+3.65%、マクドナルド+2.28%、ベライゾン+1.37%。原油先物は現在81.78ドルで前日+0.34%。

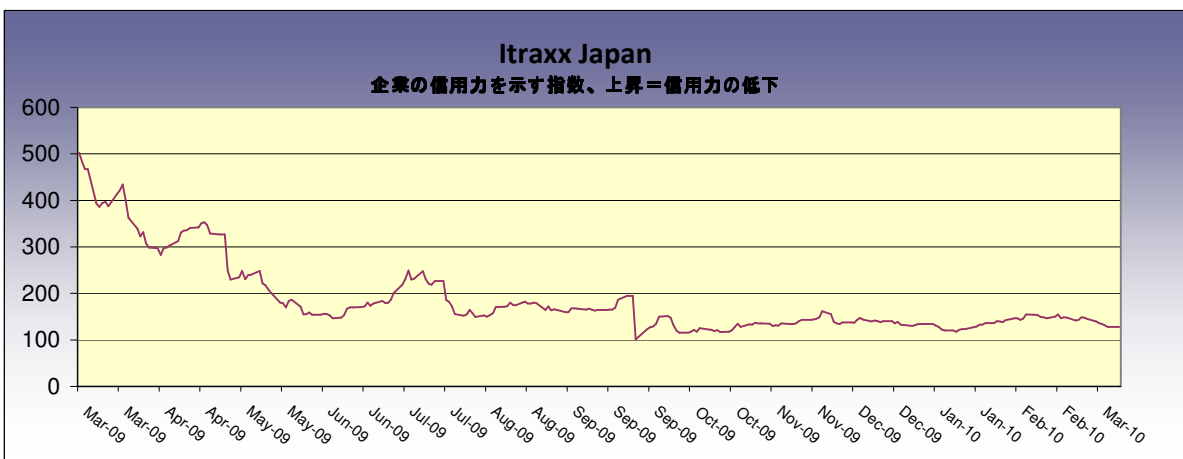
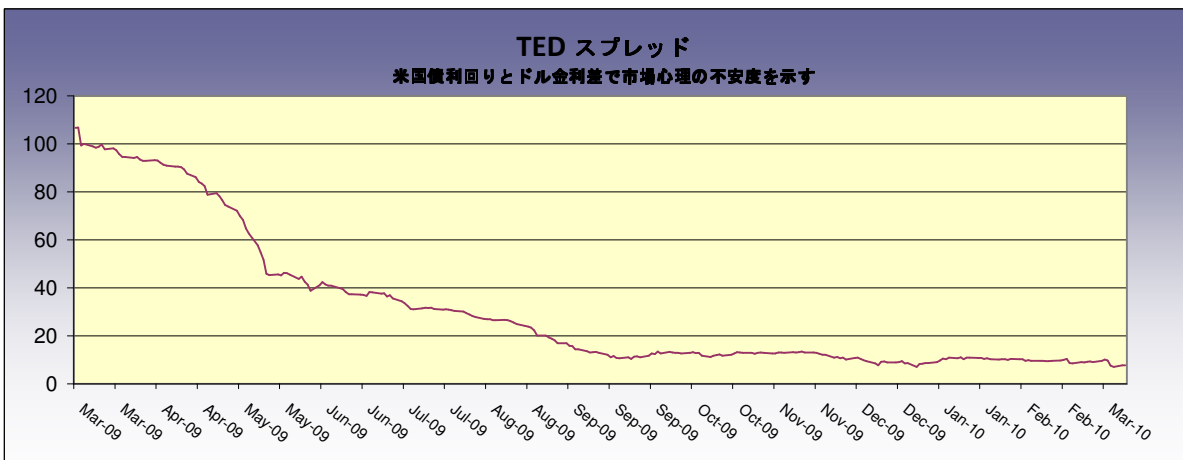
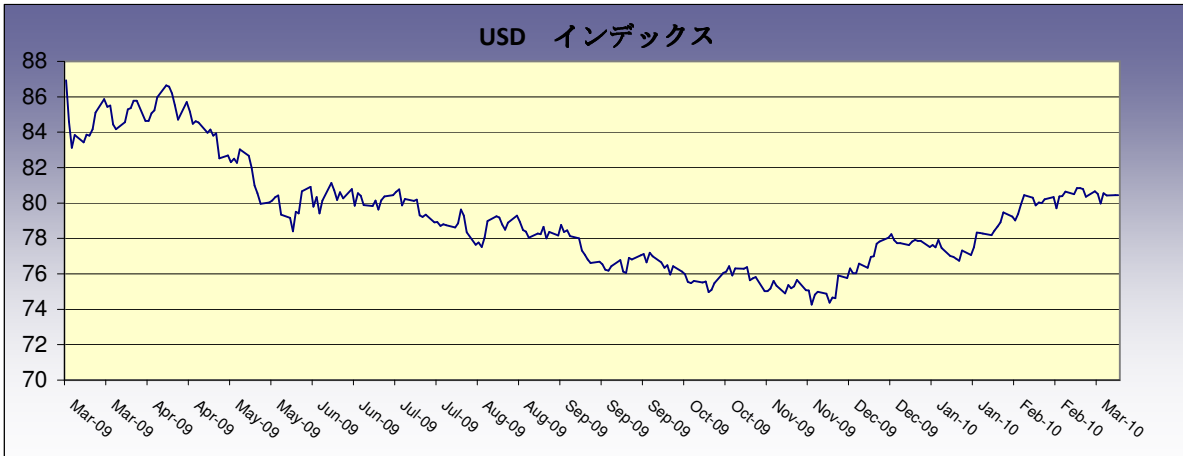
株 (日本株)

損害保険ジャパン (8755) : シンガポールの中堅損害保険会社「テネット・インシュアランス」を約62億円で買収する。現地企業や顧客向けに独自のマーケット戦略で成功している同社社を取り込むことで、シンガポールや東南アジア地域での事業基盤強化・拡大を目指す。
(Bloomberg)

為替	直近値	前日比	前日比%	月初来%	年初来%
USDJPY	90.33	0.02	-0.02	-1.51	3.0
EURUSD	1.3633	-0.0001	0.01	-0.01	5.0
GBPUSD	1.5063	0.0000	0.00	1.14	7.3
EURGBP	0.9049	0.00	0.01	-1.12	-2.0
EURJPY	123.13	0.01	-0.01	-1.53	8.2
GBPJPY	136.06	0.03	-0.02	-0.40	10.5
USDCHF	1.0733	0.0001	-0.01	0.02	-3.5
USDCAD	1.0275	0.0003	-0.03	2.36	2.5
AUDJPY	82.11	0.01	-0.01	-3.01	1.7
NZDJPY	63.29	0.01	-0.02	-1.91	6.2
TRYJPY	58.96	0.01	-0.01	-2.54	5.2
SGDJPY	64.54	0.00	0.00	-1.97	2.6
HKDJPY	11.64	0.0020	-0.02	-1.55	3.0

9-03-2010 06:04 *Source Bloomberg







Disclaimer (免責事項)

Saxo Capital Markets Pte. Ltd. is licensed as a Capital Market Services provider and an Exempt Financial Advisor, and is supervised by the Monetary Authority of Singapore.

At the time of writing neither the author nor Saxo Capital Markets Pte. Ltd. holds any shares in any securities mentioned in this email.

The author and Saxo Capital Markets Pte. Ltd. are not responsible for any loss associated with an investment which may be carried out based on a recommendation, forecast or any other information provided in this email. Especially trades in leveraged investments such as foreign exchange trading and investments in derivatives, can be very speculative and may result in significant losses, in particular if the assumptions on which a recommendation or forecast is based expire. Investors should carefully consider their financial situation and consult their financial advisors as to the suitability of their situation prior to making any investments. For further information, please see:
<http://www.saxomarkets.com.sg/about/analysisdisclaimer.aspx>.