

モーニング・レポート

株式市場	直近値	寄値	高値	安値	前日比	前日比%	月初来%	年初来%
(米) ダウ工業株30種	10396.76	10406.28	10469.54	10376.58	-9.22	-0.09	0.69	-0.30
(米) S&P500種	1118.79	1119.36	1125.64	1116.58	0.48	0.04	1.29	0.33
(米) ナスダック指数	2280.68	2284.82	2293.32	2275.25	-0.11	0.00	1.90	0.51
(英) FT100指数	5533.21	5484.06	5541.81	5465.29	49.15	0.90	3.34	2.22
(仏) CAC40指数	2280.68	2284.82	2293.32	2275.25	-0.11	0.00	1.90	0.51
(独) DAX指数	5817.88	5759.22	5828.80	5750.30	41.32	0.72	3.92	-2.34
(日) 日経平均株価	10253.14	10193.95	10274.09	10186.68	31.30	0.31	1.26	-2.78
(日) TOPIX指数	905.65	900.62	907.11	900.00	2.94	0.33	1.29	-0.21
(豪) ASX200指数	4744.00	4743.20	4750.70	4735.70	33.80	0.72	2.11	-2.77
(新) シンガポールST指数	2782.79	2776.71	2786.5	2767.64	10.59	0.38	1.16	-3.96
(香) ハンセン指数	20876.79	21016.29	21016.29	20845.16	-29.32	-0.14	1.30	-4.55
(中) 上海総合指数	3097.01	3074.10	3098.46	3061.47	23.90	0.78	1.48	-5.50
(韓) 韓国総合株価指数	1622.44	1615.25	1622.63	1611.35	7.32	0.45	1.75	-3.59
(印) ムンバイSENSEX30種	17000.01	16803.64	17012.61	16803.64	227.45	1.36	3.47	-2.66

商品・その他	直近値	寄値	高値	安値	前日比	前日比%	月初来%	年初来%
CRB商品指数	277.8				2.4	0.87		
原油先物	80.90	81.01	81.01	80.83	0.13999	0.17	1.69	0.47
金	1139.45	1139.93	1140.51	1138.95	-0.13	0.01	-1.95	-3.76
VIX指数	18.83	18.95	19.3	18.42	-0.23	-1.21	-3.44	-13.15
シカゴ日経先物	10245	10255	10255	10245	-5	-0.05	0.84	-3.94
(日) 10年国債	1.34	1.299	1.34	1.295	0.036	2.76	2.68	3.48
(米) 米国債10年利回り	3.617	3.608	3.651	3.602	0.013	0.37	0.16	-5.72

4-03-2010 07:20 *Source Bloomberg

株 (NY)

米国株式市場はまちまちの展開、ダウ平均とナスダックが小幅下落の中、S&Pが小幅上昇となった。経済指標発表では2月の米ADP雇用統計は前月比2万人減と予想通りの結果となり、2月のISM非製造業景況指数は53と事前予想の51を上回った。ダウ平均個別銘柄の値下がり上位はファイザー-1.59%、インテル0.7%、ウォルト・ディズニー-0.75%、値上がり上位はコカ・コーラ+1.1%、シスコ+0.5%、GE+0.2%。原油先物は0.7ドルで終了。

株 (日本株)

伊藤忠商事(001)：子会社で総合食品卸の日本アクセスの普通株式を公開買い付け(TOB)で追加取得する。日アクセスの第2位株主で、雪印メグミルク傘下の雪印乳業がTOBに応募しないことが条件。この条件下での買付代金は最大260億円。

イオン(267)：15年度末までに中国で大型ショッピングセンターを10-15カ所出店すると、4日付の日経新聞が報じた。北京、天津市など大都市の郊外立地を中心に200億円以上を投じる。

三菱自動車(7211)：仏プジョー・シトロエングループ(P S A)との資本提携について、当面見送ると3日に発表した。(ブルームバーグ)

為替	直近値	前日比	前日比%	月初来%	年初来%
USDJPY	88.47	0.06	-0.07	0.50	5.1
EURUSD	1.3704	-0.0002	0.01	-0.47	4.6
GBPUSD	1.5103	-0.0002	0.01	0.93	7.1
EURGBP	0.9074	0.00	0.01	-1.37	-2.2
EURJPY	121.25	0.06	-0.05	0.02	9.9
GBPJPY	133.62	0.08	-0.06	1.42	12.5
USDCHF	1.0677	0.0002	-0.02	0.51	-3.1
USDCAD	1.0314	-0.0007	0.07	1.99	2.1
AUDJPY	80.10	0.01	-0.01	-0.62	4.2
NZDJPY	61.44	0.01	-0.02	1.06	9.4
TRYJPY	57.50	0.08	-0.13	-0.13	7.8
SGDJPY	63.25	0.07	-0.11	-0.03	4.6
HKDJPY	11.40	0.0070	-0.06	0.50	5.2

4-03-2010 07:20 *Source Bloomberg

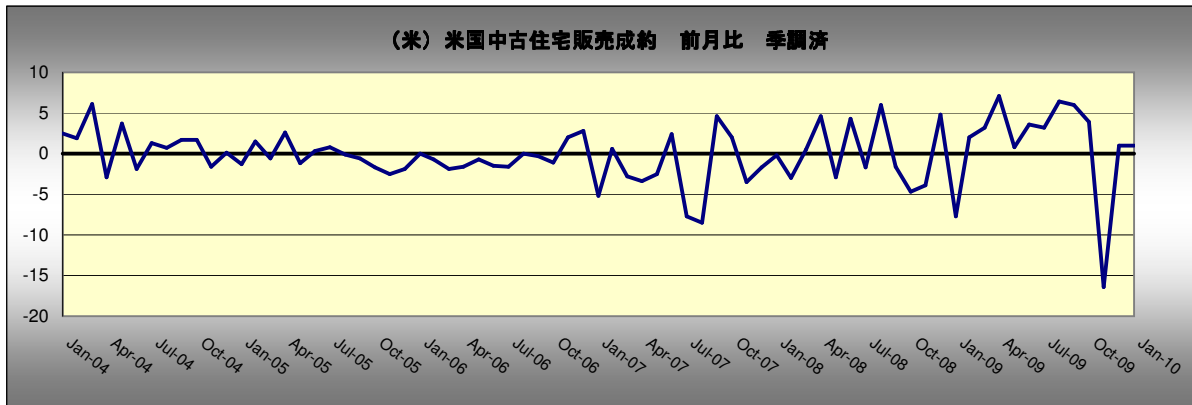
2010年3月4日



為替 (NY)

FRBが発表した地区連銀経済報告ページブックでは12地区のうち9地区が改善したと報告（前回は10地区）、労働市場は引き続き「軟調」だと指摘された。USDJPYは 円後半から 円前半まで下落。一方EURがギリシャによる緊縮財政プランを好感し、EURUSDは1.37台を回復、EURJPYも一時121円後半まで上昇した。リスク志向の高まりからボンドも堅調に推移し、1.51台へ上昇した。

本日の注目チャート

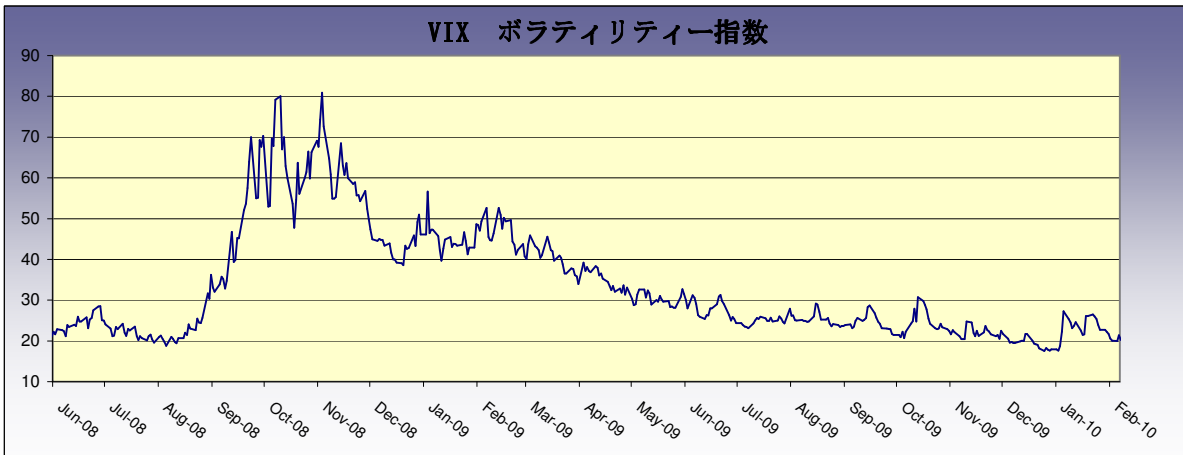
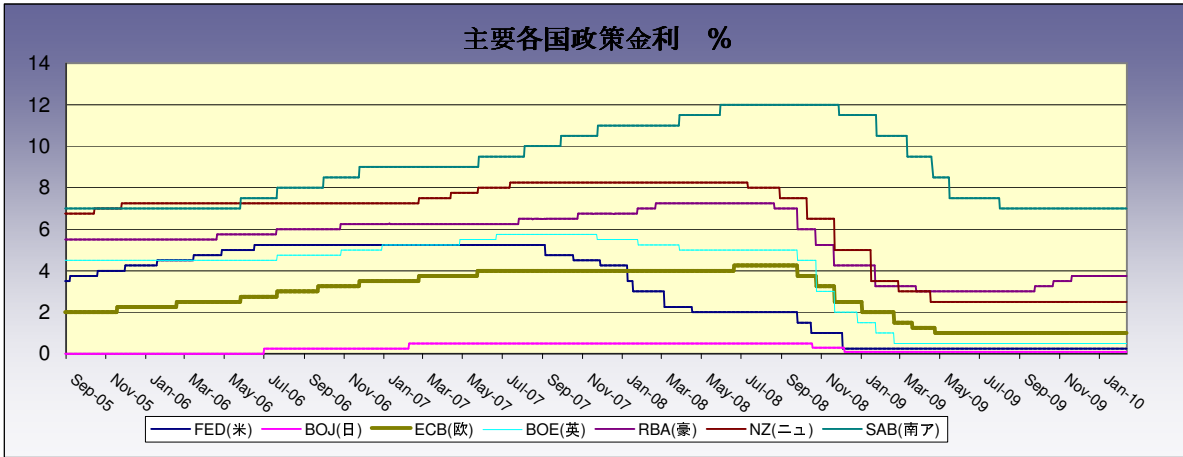


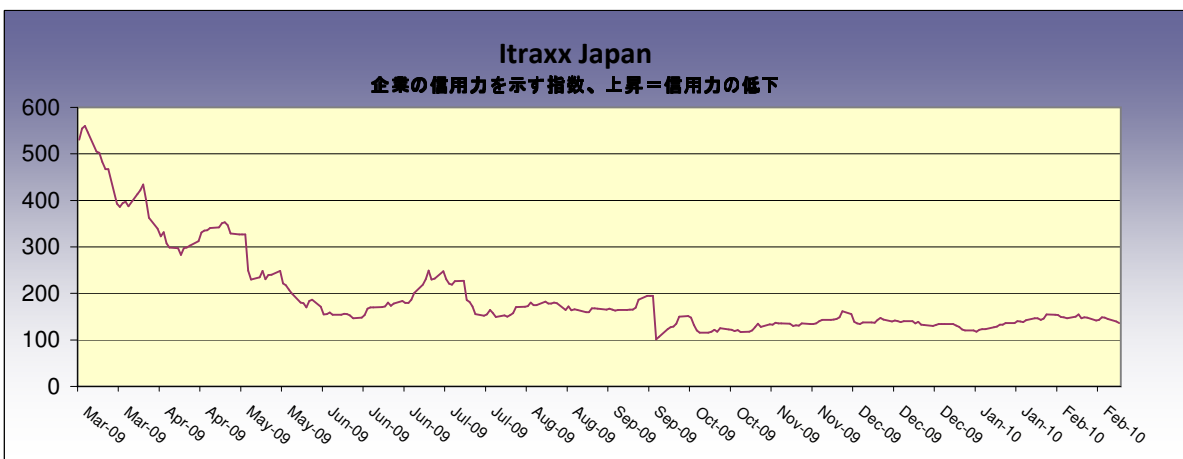
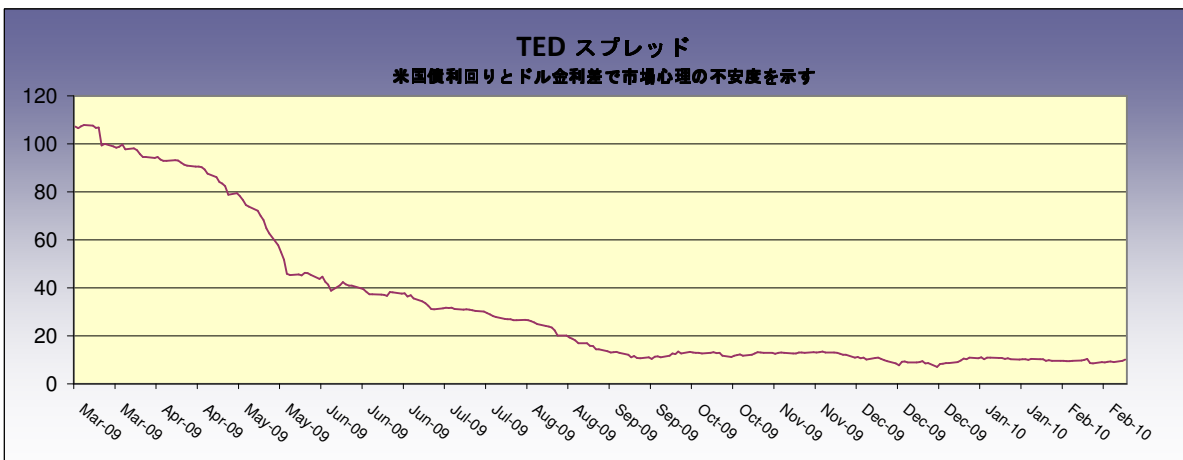
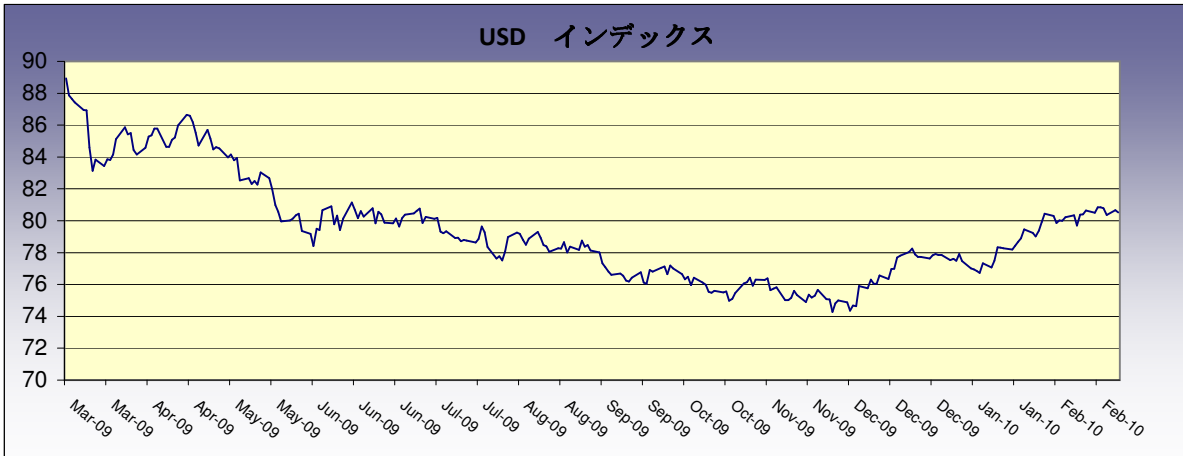
全米不動産業者協会（NAR）が発表した12月の中古住宅販売成約指数は前月比1%上昇し、11月は16.4%に下方修正。社会の住宅購入者に対する税控除措置が当初11月30日で期限を迎える予定だったため、その期限前に駆け込み需要が強まっていた。税控除措置は延長されたものの、販売回復には時間がかかると予想される。成約は1, 2ヶ月後の売買手続完了時点を統計。

日本時間	国	主な経済指標・その他	予想	前回
08:50	日	4Q 法人季報設備投資(前年比)	-0.184	-0.248
08:50	日	4Q 法人季報設備投資(除IT/A)	--	-0.257
09:30	豪	1月 貿易収支	-1600M	-2252M
17:30	香	1月 小売売上高-価額(前年比)	0.101	0.16
17:30	香	1月 小売売上高指数-数量ベース(前年比)	0.063	11.30%
/2010	英	2月 新車登録台数(前年比)	--	0.298
19:00	欧	4Q P ユーロ圏GDP季調済(前期比)	0.10%	0.10%
19:00	欧	4Q P ユーロ圏GDP季調済(前年比)	-2.10%	-2.10%
19:00	欧	4Q P ユーロ圏固定資本形成(クォーター/前期比)	-0.90%	-0.40%
19:00	欧	4Q P ユーロ圏政府支出(前期比)	0.004	0.005
19:00	欧	4Q P ユーロ圏家計消費支出(前期比)	-0.001	-0.002
21:00	英	3月5日 BOE金利発表	0.005	0.005
21:00	英	3月 BOE Asset Purchase Target	200B	200B
21:45	欧	3月4日 欧州中央銀行 発表金利	0.01	0.01
22:30	米	4Q F 非農業部門労働生産性	0.063	0.062
22:30	米	4Q F 単位労働費用	-0.045	-0.044
22:30	米	2月2日 新規失業保険申請件数	470K	496K
22:30	米	2月21日 失業保険継続受給者数	4600K	4617K
22:30	加	1月 住宅建設許可(前月比)	0.80%	2.40%
00:00	米	1月 製造業受注指数	0.018	1.00%
00:00	米	1月 中古住宅販売保留(前月比)	0.01	1.00%
00:00	米	1月 中古住宅販売成約(前年比)	--	0.105
00:00	加	2月 Ivey購買部協会指数	56	50.8
00:30	米	2月 ICSCチェーンストア売上高(前年比)	--	0.03

*Source Bloomberg









Disclaimer (免責事項)

Saxo Capital Markets Pte. Ltd. is licensed as a Capital Market Services provider and an Exempt Financial Advisor, and is supervised by the Monetary Authority of Singapore.

At the time of writing neither the author nor Saxo Capital Markets Pte. Ltd. holds any shares in any securities mentioned in this email.

The author and Saxo Capital Markets Pte. Ltd. are not responsible for any loss associated with an investment which may be carried out based on a recommendation, forecast or any other information provided in this email. Especially trades in leveraged investments such as foreign exchange trading and investments in derivatives, can be very speculative and may result in significant losses, in particular if the assumptions on which a recommendation or forecast is based expire. Investors should carefully consider their financial situation and consult their financial advisors as to the suitability of their situation prior to making any investments. For further information, please see:
<http://www.saxomarkets.com.sg/about/analysisdisclaimer.aspx>.