

モーニング・レポート

株式市場	直近値	寄値	高値	安値	前日比	前日比%	月初来%	年初来%
(米) ダウ工業株30種	10405.98	10404.16	10456.92	10389.43	2.19	0.02	0.78	-0.21
(米) S&P500種	1118.31	1117.01	1123.46	1116.51	2.60	0.23	1.25	0.29
(米) ナスダック指数	2280.79	2279.07	2292.49	2275.35	7.22	0.32	1.90	0.51
(英) FT100指数	5484.06	5405.94	5485.01	5403.73	78.12	1.45	2.42	1.32
(仏) CAC40指数	2280.79	2279.07	2292.49	2275.35	7.22	0.32	1.90	0.51
(独) DAX指数	5776.56	5728.28	5780.14	5709.74	63.05	1.10	3.18	-3.04
(日) 日経平均株価	10221.84	10199.19	10238.96	10150.30	49.78	0.49	0.95	-3.08
(日) TOPIX指数	902.71	900.50	903.41	896.46	3.78	0.42	0.96	-0.54
(蒙) ASX200指数	4701.90	4695.10	4701.90	4701.90	15.40	0.33	1.38	-3.46
(新) シンガポールST指数	2772.2	2782.3	2787.89	2771.7	-1.86	-0.07	0.78	-4.33
(香) ハンセン指数	20906.11	20921.44	20961.83	20847.46	-150.82	-0.72	1.44	-4.42
(中) 上海総合指数	3073.11	3089.71	3095.99	3060.96	-14.73	-0.48	0.69	-6.23
(韓) 韓国総合株価指数	1615.12	1612.43	1620.15	1608.97	20.54	1.29	1.29	-4.02
(印) ムンバイSENSEX30種	16772.56	16524.9	16808.49	16524.9	343.01	2.09	2.09	-3.96

商品・その他	直近値	寄値	高値	安値	前日比	前日比%	月初来%	年初来%
CRB商品指数	275.4				2.4	0.88		
原油先物	79.61	78.83	80.95	78.26	1.05999	1.35	0.13	-1.08
金	1134.26	1134.70	1134.80	1134.03	-0.20	0.02	-1.49	-3.30
VIX指数	19.06	18.83	19.36	18.6	-0.2	-1.04	-2.26	-12.08
シカゴ日経先物	10245	10220	10315	10210	10	0.10	0.84	-3.94
(日) 10年国債	1.304	1.314	1.323	1.299	-0.011	-0.84	-0.08	0.70
(米) 米国債10年利回り	3.604	3.606	3.648	3.604	-0.002	-0.05	-0.16	-6.02

3-03-2010 06:17 *Source Bloomberg

株 (NY)

米国株式市場は小幅続伸。堅調だった欧州株の流れを引き継ぎ、朝方は小高く推移。しかし金曜日には米雇用統計が控えていることもあり、終盤にかけては利益確定売りの圧力も加わり、上げ幅を縮小。ダウ個別銘柄の値上がり上位はウォルト・ディズニー+1.08%、ベライゾン+0.93%、シェブロン+0.70%、一方の値下がり銘柄上位はマイクロソフト1.93%、パンカメ1.5%、IBM 0.89%となった。原油先物は前日比1.16%高の79.61で終了。

株 (日本株)

ファーストリテイリング (9983) 2月の国内ユニクロ事業の既存店売上高が前年同月比1.8%増。春物商品の立ち上がりが順調だった。
JR東日本 (9020) 2月の鉄道営業収入は前年同月比1.6%減と、16ヶ月連続で前年実績を下回った。ただ減少率は第3四半期の6.5%、1月の2.6%から縮小。
セブン&アイ・HD (3382) 10年2月期の連結純利益は400億円になったもよう。従来予想は1090億円だった。国内売上が弱含みで推移しており、営業収益 (売上高) も5兆1200億円と、従来計画の5兆1800億円に届かないもよう。
(ブルームバーグ)

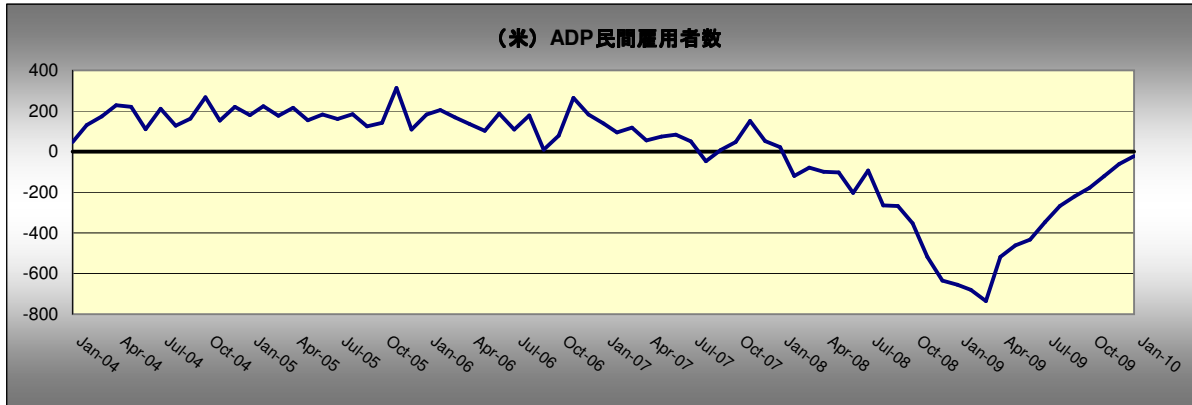
為替	直近値	前日比	前日比%	月初来%	年初来%
USDJPY	88.82	-0.03	0.03	0.17	4.7
EURUSD	1.3609	-0.0001	0.01	0.12	5.2
GBPUSD	1.4966	-0.0004	0.03	1.81	8.0
EURGBP	0.9094	0.00	-0.01	-1.63	-2.5
EURJPY	120.88	-0.05	0.04	0.29	10.2
GBPJPY	132.92	-0.08	0.06	1.96	13.1
USDCHF	1.0752	0.0001	-0.01	-0.13	-3.7
USDCAD	1.0362	0.0000	0.00	1.55	1.7
AUDJPY	80.20	-0.06	0.07	-0.71	4.1
NZDJPY	61.79	-0.03	0.05	0.45	8.8
TRYJPY	57.90	-0.01	0.02	-0.74	7.2
SGDJPY	63.31	-0.02	0.03	-0.06	4.6
HKDJPY	11.44	-0.0050	0.04	0.17	4.8

3-03-2010 06:17 *Source Bloomberg

為替 (NY)

序盤89円を上回っていたUSDJPYは円高が進行、一時88.54まで下落した。ギリシャに対し、新たな赤字削減追加措置の発表があるとの期待からEURも対ドルで上昇し、EURUSDは1.36を回復。カナダ中銀は政策金利を予想通り過去最低の0.25%で据え置きを決定。また同中銀はインフレと生産の水準予想を上回っているとの認識を示し、今後の利上げの可能性を高めた。USDCADは1.0307から現在1.0356まで上昇。TRYJPYやZARJPYなどの高金利通貨はリスク回避からNY時間は下げる展開となった。

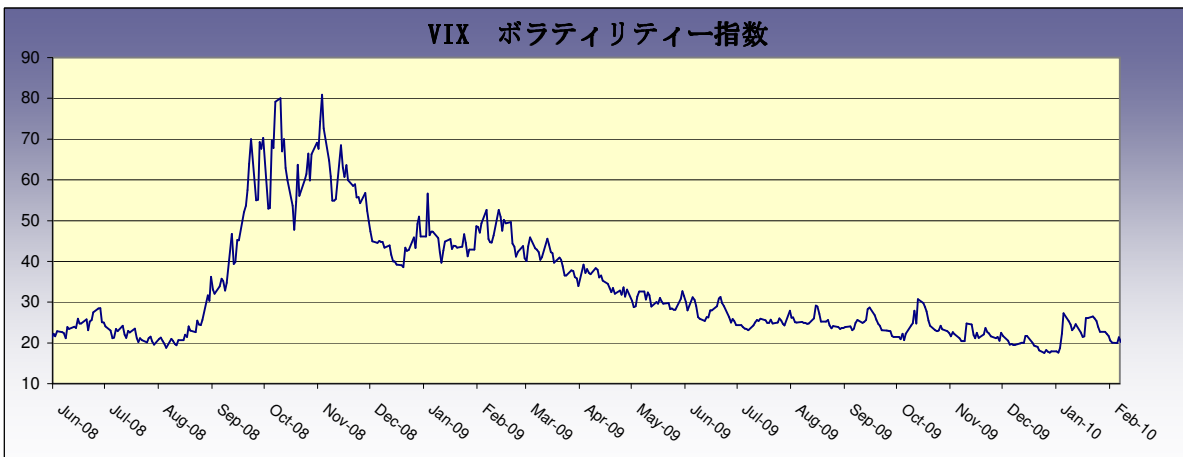
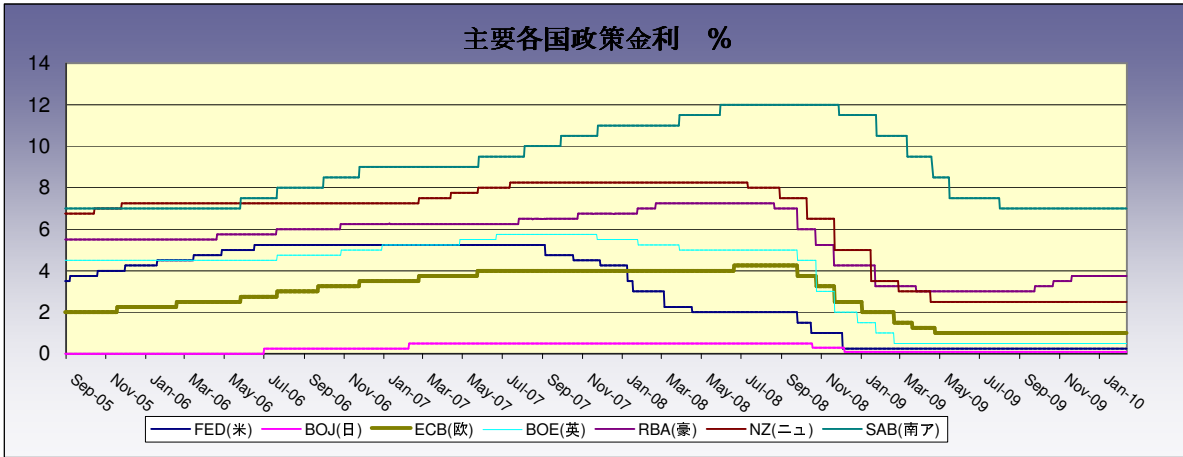
本日の注目チャート

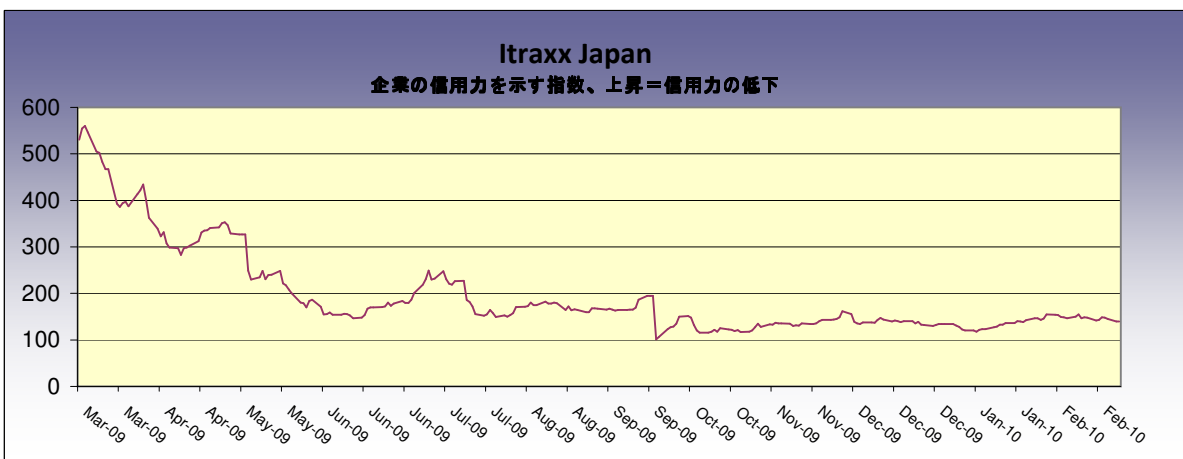
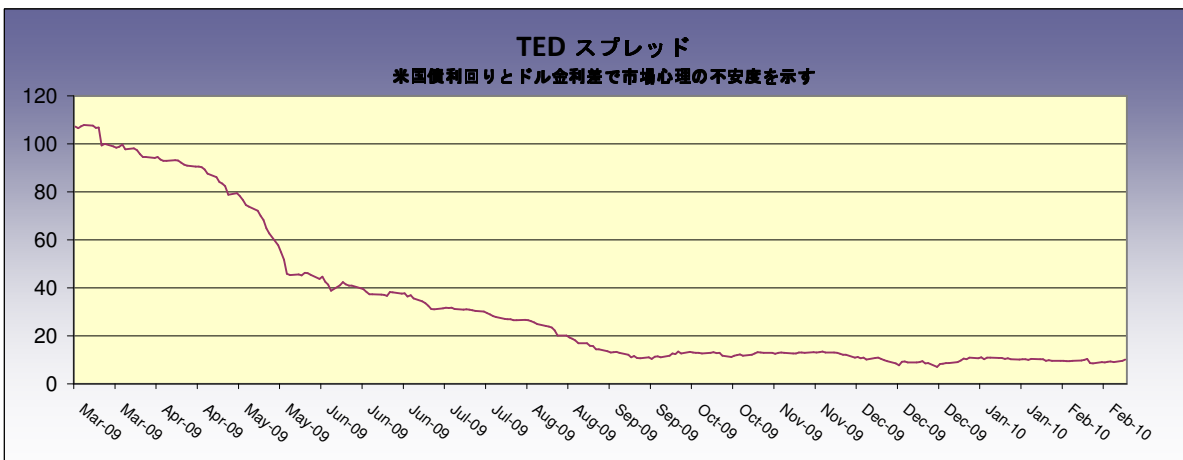
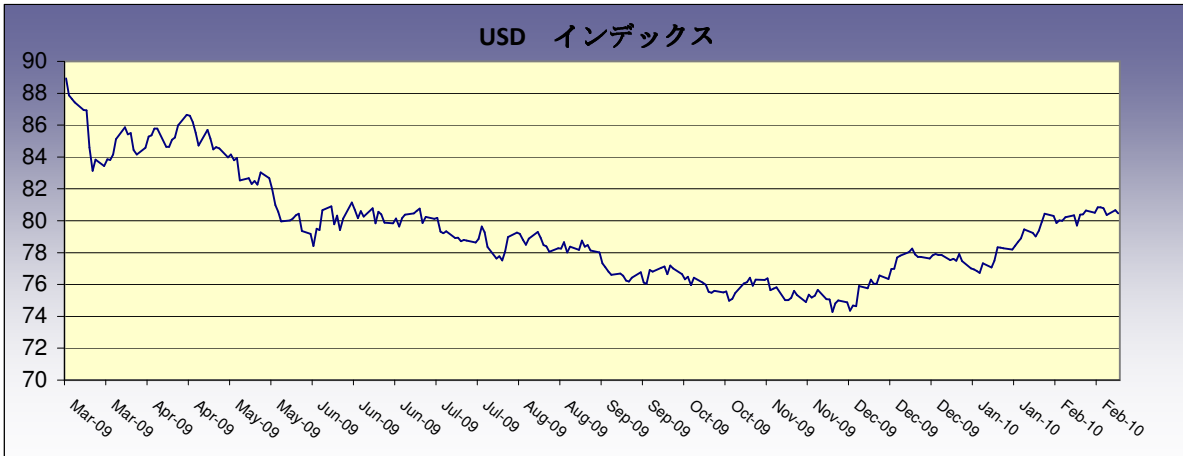


給与明細書作成代行会社のオートマテック・データ・プロセッシング (ADP)が発表する集計調査によると前回1月の米民間部門の雇用者数は前月比2万2000人減少した。減少幅が小さくなっているものの、マイナス圏での推移が続いている。今回2月は2万人減と純減幅が更に縮小する見込み

日本時間	国	主な経済指標・その他	予想	前回
07:00	米	3月1日 ABC消費者信頼感指数	--	-50
07:00	米	2月 国内自動車販売	8.00M	8.19M
07:00	米	2月 自動車販売台数総計	10.40M	10.82M
07:30	豪	2月 AiGサービス業指数	--	47.4
08:50	日	1月 貸出先別貸出金 法人(前年比)	--	-3.10%
09:01	英	2月 ネットワーク消費者信頼感	73	73
09:30	豪	4Q GDP (四半期比)	0.90%	0.20%
09:30	豪	4Q GDP	2.40%	0.50%
10:30	日	1月 毎月勤労統計-現金給与総額(前年比)	-1.20%	-6.10%
11:30	香	2月 購買部景気指数	--	55.8
17:00	新	3月3日 自動車所有権 始値ビッド クラス A	--	20340
17:00	新	3月3日 自動車所有権ビッド クラス E	--	24229
17:00	新	3月3日 自動車所有権 始値ビッド クラスB	--	23889
18:00	欧	2月 F PMIサービス業	52	52
18:00	欧	2月 F PMI Composite	53.7	53.7
18:30	英	2月 PMIサービス業	55	54.5
18:30	英	2月 外貨準備高(前月比)	--	-\$250M
19:00	欧	1月 ユーロ圏 小売売上高(前年比)	-0.30%	0.00%
19:00	欧	1月 ユーロ圏 小売売上高(前年比)	-1.60%	-1.60%
21:00	米	2月27日 MBA住宅ローン申請指数	--	-8.50%
21:30	米	2月 チャレンジジャー人員削減数(前年比)	--	-70.40%
22:15	米	2月 ADP雇用統計	-20K	-22K
00:00	米	2月 ISM非製造業景況指数(総合)	51	50.5
04:00	米	3月3日 Fed's Beige Book		

*Source Bloomberg







Disclaimer (免責事項)

Saxo Capital Markets Pte. Ltd. is licensed as a Capital Market Services provider and an Exempt Financial Advisor, and is supervised by the Monetary Authority of Singapore.

At the time of writing neither the author nor Saxo Capital Markets Pte. Ltd. holds any shares in any securities mentioned in this email.

The author and Saxo Capital Markets Pte. Ltd. are not responsible for any loss associated with an investment which may be carried out based on a recommendation, forecast or any other information provided in this email. Especially trades in leveraged investments such as foreign exchange trading and investments in derivatives, can be very speculative and may result in significant losses, in particular if the assumptions on which a recommendation or forecast is based expire. Investors should carefully consider their financial situation and consult their financial advisors as to the suitability of their situation prior to making any investments. For further information, please see:
<http://www.saxomarkets.com.sg/about/analysisdisclaimer.aspx>.