

モーニング・レポート

株式市場	直近値	寄値	高値	安値	前日比	前日比%	月初来%	年初来%
(米) ダウ工業株30種	10403.79	10326.10	10413.99	10326.10	78.53	0.76	0.76	-0.23
(米) S&P500種	1115.71	1105.36	1116.11	1105.36	11.22	1.02	1.02	0.05
(米) ナスダック指数	2273.57	2247.40	2274.02	2247.33	35.31	1.58	1.58	0.19
(英) FT100指数	5405.94	5354.52	5420.83	5354.52	51.42	0.96	0.96	-0.13
(仏) CAC40指数	2273.57	2247.40	2274.02	2247.33	35.31	1.58	1.58	0.19
(独) DAX指数	5713.51	5652.85	5717.72	5641.18	115.05	2.06	2.06	-4.09
(日) 日経平均株価	10172.06	10128.73	10215.15	10116.86	46.03	0.45	0.45	-3.55
(日) TOPIX指数	898.93	895.23	902.50	893.81	4.83	0.54	0.54	-0.95
(豪) ASX200指数	4686.50	4632.50	4686.50	4686.50	48.80	1.05	1.05	-3.78
(新) シンガポールST指数	2774.06	2762.98	2780.87	2749.74	23.2	0.84	0.84	-4.26
(香) ハンセン指数	21056.93	20853.08	21056.93	20853.08	448.23	2.17	2.17	-3.73
(中) 上海総合指数	3087.84	3057.01	3093.10	3054.55	35.90	1.18	1.18	-5.78
(韓) 韓国総合株価指数	1594.58	1593.73	1596.55	1580.7	7.07	0.45	0.00	-5.24
(印) ムンバイSENSEX30種	16429.55	16265.24	16669.25	16249.67	175.35	1.08	0.00	-5.93

商品・その他	直近値	寄値	高値	安値	前日比	前日比%	月初来%	年初来%
CRB商品指数	273				-1.7	-0.62		
原油先物	78.70	79.84	80.62	78.06	-0.96	-1.21	-1.21	-2.39
金	1117.21	1118.88	1119.10	1116.77	-1.64	0.15	0.03	-1.81
VIX指数	19.26	19.93	19.94	19.18	-0.24	-1.23	-1.23	-11.16
シカゴ日経先物	10235	10220	10235	10220	-15	-0.15	0.59	-4.17
(日) 10年国債	1.315	1.305	1.323	1.305	0.01	0.77	0.77	1.54
(米) 米国債10年利回り	3.608	3.615	3.636	3.591	-0.004	-0.11	-0.11	-5.97

2-03-2010 06:23 *Source Bloomberg

株 (NY)

米国株式市場は続伸。英ブルデンシャルによるAIGアジア部門の買収など企業活動が活性化しているとの見方から市場心理が好転。経済指標では1月の米個人所得が0.1%と事前予想の0.4%をやや下回った。米2月ISM製造業活動指数も事前予想を下回るも7ヶ月連続で拡大し、回復基調を示した。ダウ個別銘柄値上がり上位は、インテル+1.66%、ヒューレット・パカード+1.48%、ユナイテッド・テクノロジー+1.44%、値下がり銘柄上位はGE -1%、JPモルガン・チェース0.33%、ウォールマート0.31%。原油先物は前日0.98%安の78.88ドルで終了。

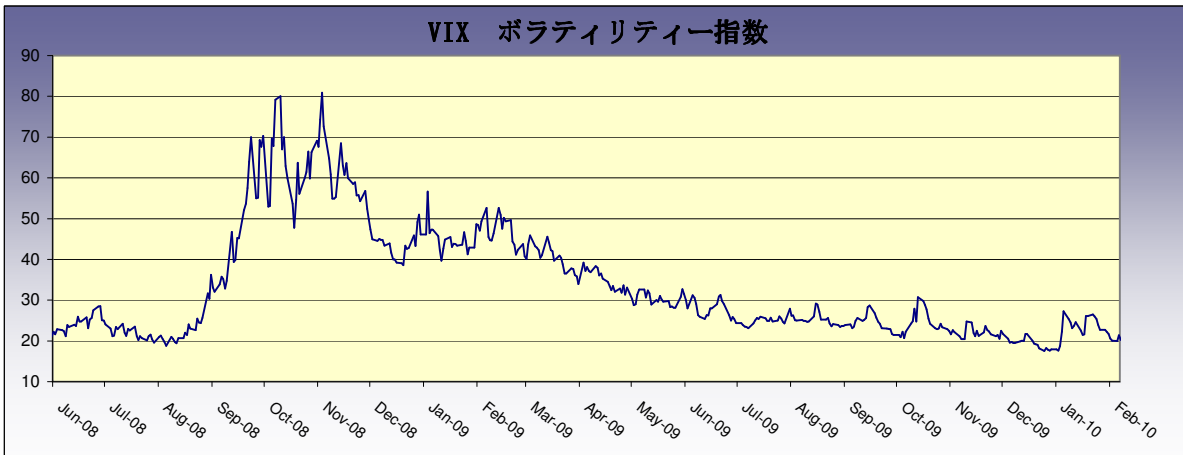
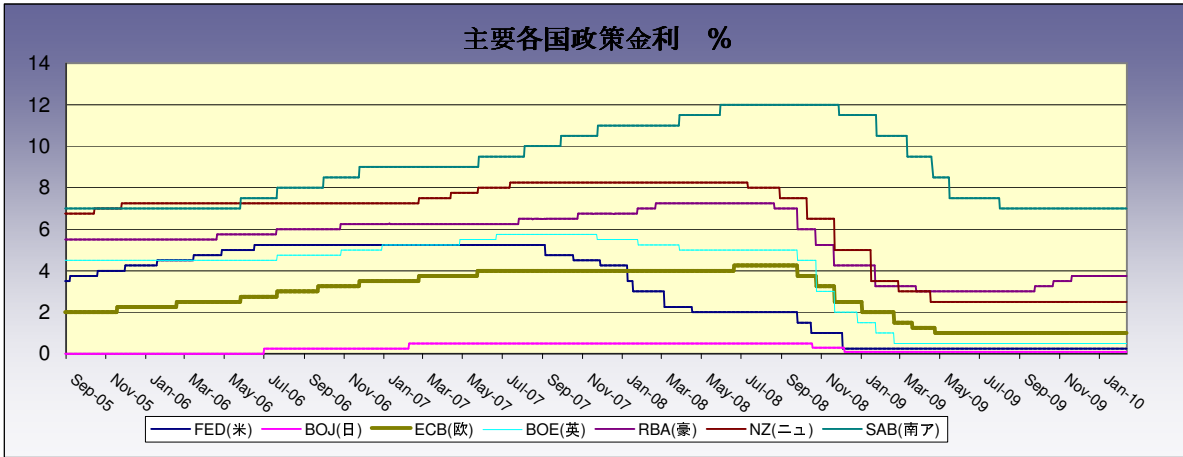
株 (日本株)

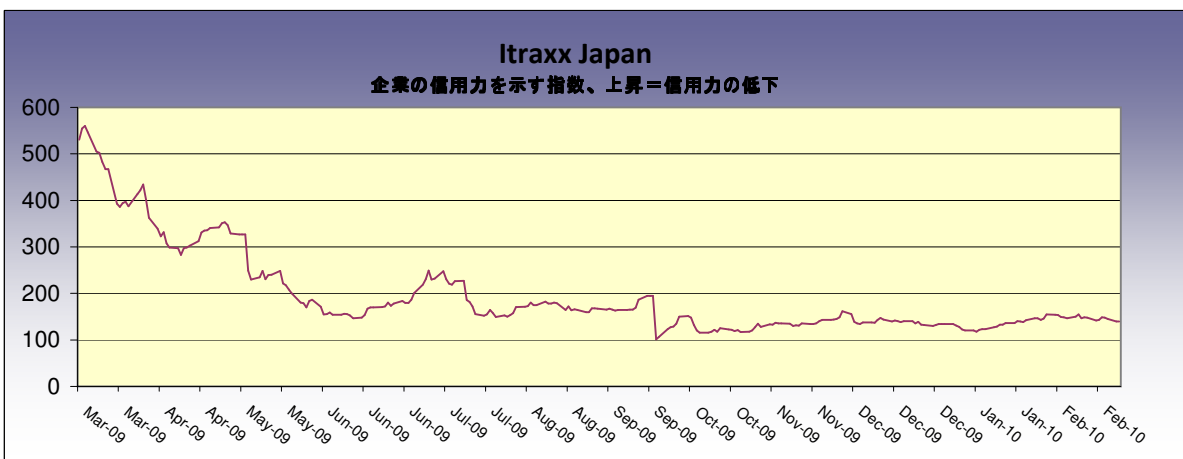
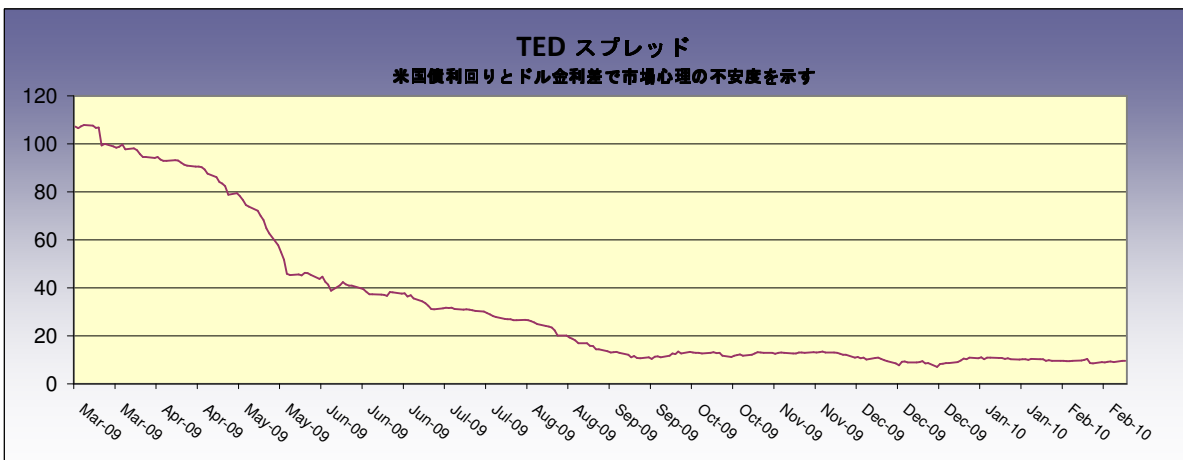
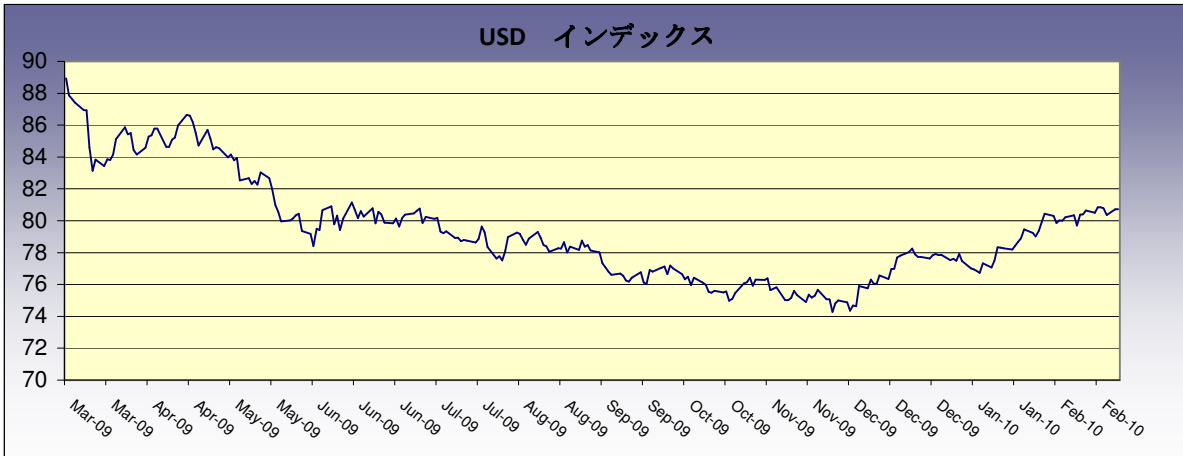
積水ハウス(1928) 環境配慮型住宅の拡大やコスト削減などで収益性が改善するとし、2011年1月通期の連結営業利益は510億円と計画。10年1月期実績は388億円の赤字。

富士通(6702) 自己株式60万株を東証ToSTNeT-3で買い付ける。
(ブルームバーグ)

為替	直近値	前日比	前日比%	月初来%	年初来%
USDJPY	89.13	-0.02	0.02	-0.16	4.4
EURUSD	1.3567	0.0008	-0.06	0.46	5.5
GBPUSD	1.4997	0.0003	-0.02	1.63	7.8
EURGBP	0.9046	0.00	-0.02	-1.14	-2.0
EURJPY	120.91	0.04	-0.03	0.30	10.2
GBPJPY	133.67	0.01	-0.01	1.45	12.6
USDCHF	1.0787	-0.0007	0.06	-0.47	-4.0
USDCAD	1.0413	-0.0001	0.01	1.00	1.1
AUDJPY	80.30	-0.01	0.01	-0.80	4.0
NZDJPY	62.37	-0.01	0.02	-0.40	7.8
TRYJPY	58.07	0.09	-0.16	-1.04	6.8
SGDJPY	63.40	-0.01	0.02	-0.21	4.4
HKDJPY	11.48	-0.0020	0.02	-0.14	4.5

2-03-2010 06:23 *Source Bloomberg







Disclaimer (免責事項)

Saxo Capital Markets Pte. Ltd. is licensed as a Capital Market Services provider and an Exempt Financial Advisor, and is supervised by the Monetary Authority of Singapore.

At the time of writing neither the author nor Saxo Capital Markets Pte. Ltd. holds any shares in any securities mentioned in this email.

The author and Saxo Capital Markets Pte. Ltd. are not responsible for any loss associated with an investment which may be carried out based on a recommendation, forecast or any other information provided in this email. Especially trades in leveraged investments such as foreign exchange trading and investments in derivatives, can be very speculative and may result in significant losses, in particular if the assumptions on which a recommendation or forecast is based expire. Investors should carefully consider their financial situation and consult their financial advisors as to the suitability of their situation prior to making any investments. For further information, please see:
<http://www.saxomarkets.com.sg/about/analysisdisclaimer.aspx>.