

モーニング・レポート

株式市場	直近値	寄値	高値	安値	前日比	前日比%	月初来%	年初来%
(米) ダウ工業株30種	10321.03	10366.60	10366.68	10185.83	-53.13	-0.51	2.52	-1.03
(米) S&P500種	1102.94	1101.24	1103.50	1086.02	-2.30	-0.21	2.71	-1.09
(米) ナスダック指数	2234.22	2208.62	2236.21	2198.73	-1.68	-0.08	4.05	-1.54
(英) FT100指数	5278.22	5342.92	5370.44	5259.71	-64.70	-1.21	1.73	-2.49
(仏) CAC40指数	2234.22	2208.62	2236.21	2198.73	-1.68	-0.08	4.05	-1.54
(独) DAX指数	5532.33	5562.70	5655.75	5518.27	-83.18	-1.48	-1.36	-7.14
(日) 日経平均株価	10101.96	10256.10	10267.43	10087.21	-96.87	-0.95	-0.94	-4.21
(日) TOPIX指数	891.41	899.59	900.84	889.26	-4.28	-0.48	-1.08	-1.78
(豪) ASX200指数	4594.10	4656.40	4594.10	4594.10	-54.40	-1.17	0.54	-5.68
(新) シンガポールST指数	2749.15	2774.09	2774.09	2743.03	-12.99	-0.47	0.14	-5.12
(香) ハンセン指数	20399.57	20512.38	20644.27	20261.98	-68.17	-0.33	1.38	-6.73
(中) 上海総合指数	3060.62	3026.66	3063.00	3022.37	38.44	1.27	2.39	-6.61
(韓) 韓国総合株価指数	1587.51	1620.25	1621.84	1582.22	-25.32	-1.57	-0.93	-5.66
(印) ムンバイSENSEX30種	16254.2	16294.76	16329.33	16167.57	-1.77	-0.01	-0.63	-6.93

商品・その他	直近値	寄値	高値	安値	前日比	前日比%	月初来%	年初来%
CRB商品指数	271				-3.6	-1.31		
原油先物	78.17	80.28	80.32	77.05	-1.83	-2.29	6.57	-3.05
金	1106.94	1106.20	1107.97	1106.20	0.74	-0.07	-2.33	-0.90
VIX指数	20.1	22.03	22.68	20.06	-0.17	-0.84	-18.36	-7.29
シカゴ日経先物	10085	10095	10095	10070	15	0.15	-1.47	-5.44
(日) 10年国債	1.305	1.329	1.33	1.303	-0.024	-1.81	-1.51	0.77
(米) 米国債10年利回り	3.632	3.693	3.697	3.625	-0.059	-1.59	1.34	-5.33

26-02-2010 06:38 *Source Bloomberg

株 (NY)

米国株式市場は反落。朝方は新規失業保険申請件数や耐久財（除輸送機器）などの経済指標発表の結果が予想を下回ったことで安く始まった。中盤以降は大きな手掛かりもない中、下げ幅を縮小するもプラス圏へ浮上することはなかった。ダウ個別銘柄の値下がり上位はコカ・コーラが3.7%、デュボンが1.35%、マクドナルドが1.35%下げ、値上り上位はアルコアが+1.91%、パンカメが1.35%、ウォールマートが+0.43%。原油先物は前日比2.29%安の78.17ドルで終了。

株 (日本株)

NEC(6701)2013年3月期の純利益を今期予想の10倍に当る1000億円と中期経営計画を発表した。クラウドコンピューティング事業の拡充や、海外での販売も強化、ROEは10%を目標とする。協和発酵キリン(4151)がん性とう痛治療剤として開発中の国内製造販売承認申請を行った。同剤はスウェーデンのオレクソ社から導入した治療剤で、国内での販売は久光製薬と共同で実施する。(ブルームバーグ)

為替	直近値	前日比	前日比%	月初来%	年初来%
USDJPY	89.14	0.07	-0.08	1.27	4.4
EURUSD	1.3550	0.0001	-0.01	2.32	5.7
GBPUSD	1.5265	-0.0001	0.01	4.73	5.9
EURGBP	0.8877	0.00	0.01	-2.31	-0.1
EURJPY	120.78	0.07	-0.06	3.62	10.3
GBPJPY	136.07	0.10	-0.07	6.06	10.6
USDCHF	1.0800	0.0001	-0.01	-1.81	-4.2
USDCAD	1.0601	-0.0011	0.10	1.01	-0.6
AUDJPY	79.15	0.04	-0.05	0.77	5.4
NZDJPY	61.65	0.04	-0.06	2.61	9.0
TRYJPY	57.73	0.07	-0.12	4.52	7.6
SGDJPY	63.28	0.07	-0.11	1.37	4.6
HKDJPY	11.48	0.0090	-0.08	1.25	4.5

26-02-2010 06:38 *Source Bloomberg

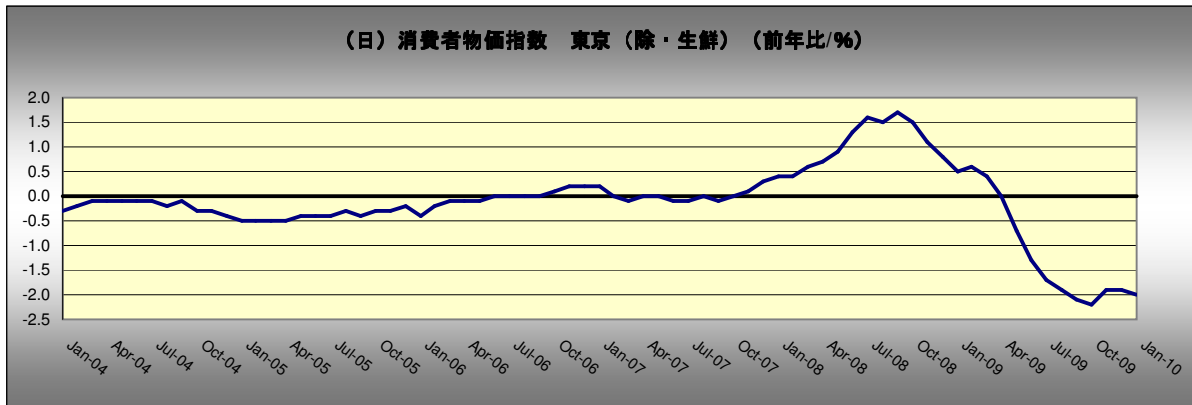
2010年2月26日



為替 (NY)

米新規失業保険申請件数などが市場予想を下回り、米雇用市場の弱さが再び注目されたことで、USDJPYは89円半ばから発表と同時に下落、一時は88.78円まで下げた。株式市場が、中盤以降反転したことで、リスク回避の動きから、USDJPYも89円台まで戻した。EURUSDはギリシャの信用不安に対する懸念が話題となるもリスク志向から1.355まで回復。EURJPYも120円後半を乗せた。原油が大幅下落したことから豪ドルも軟調。AUDJPYはアジア時間に80円を割れてから、下落基調を続けNY時間には一時78円17銭まで下落、その後、米株と共に反転し現在は79円を回復。

本日の注目チャート

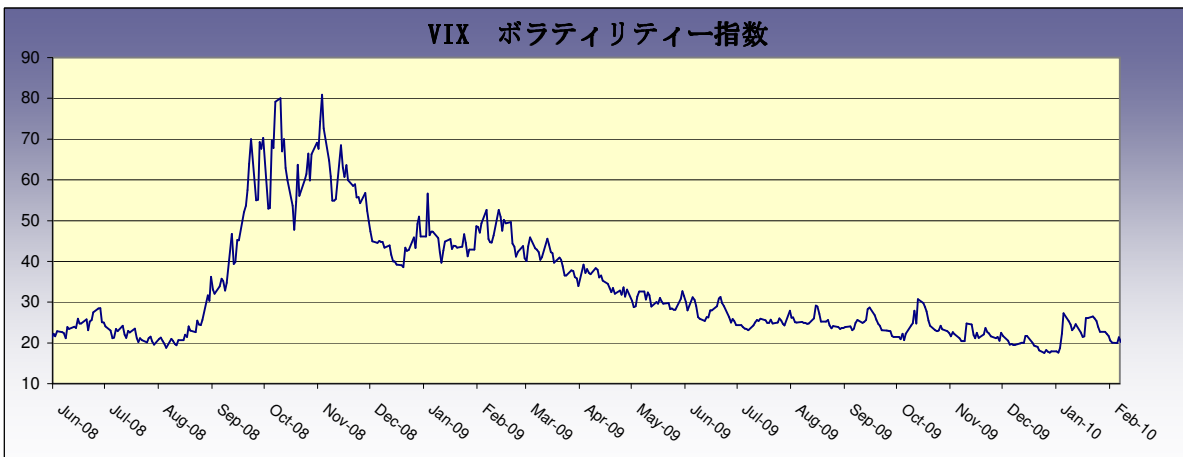
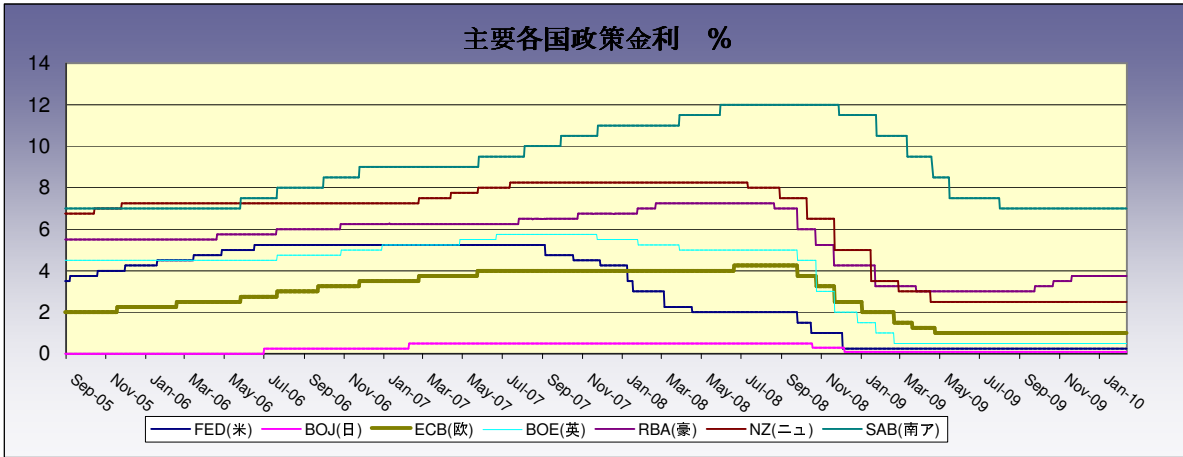


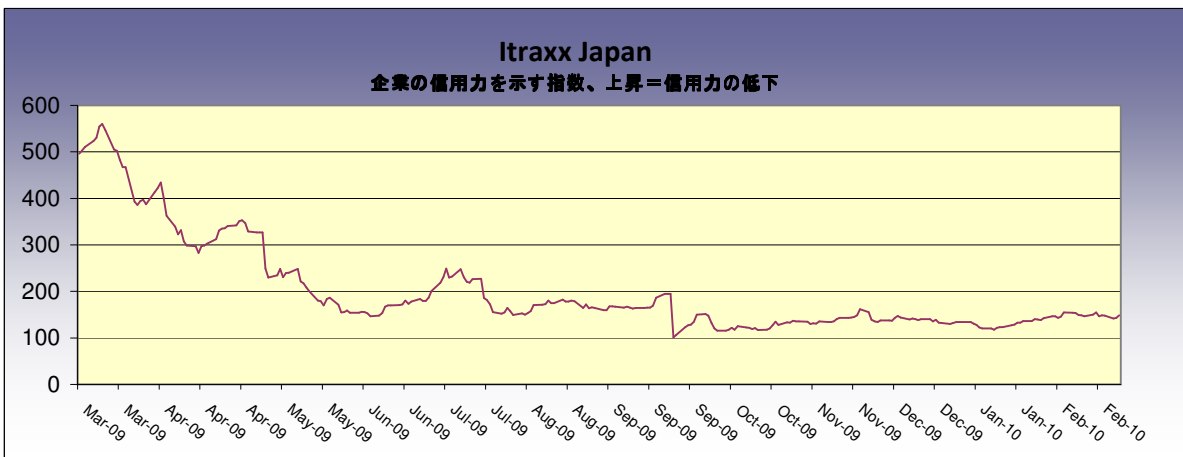
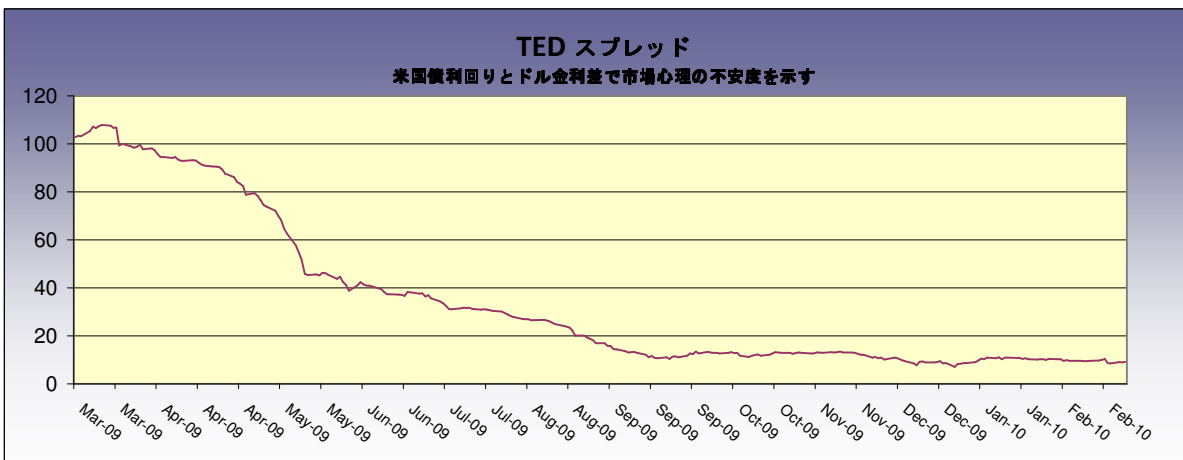
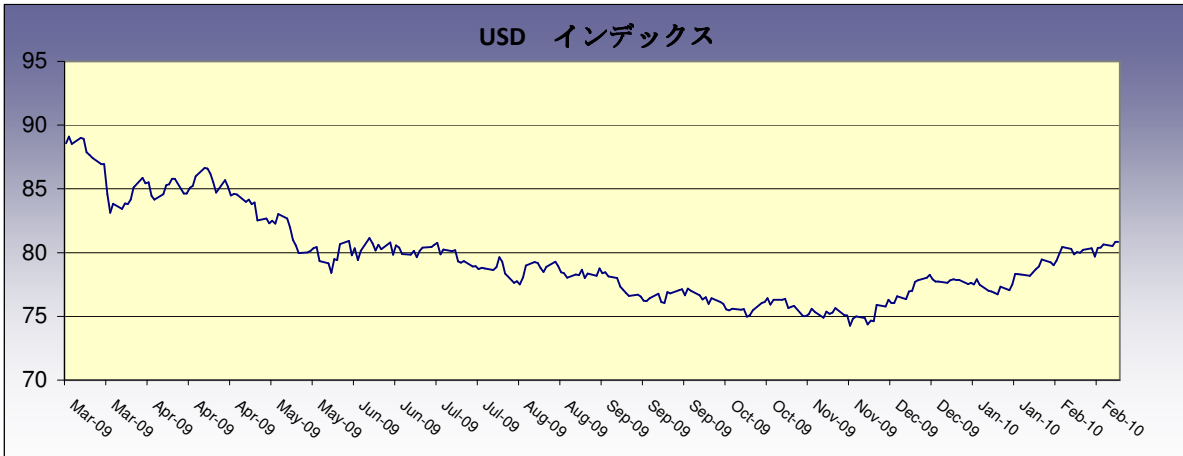
総務省が発表する東京と全国の消費者物価指数、上記のグラフは東京消費者物価指数で変動の大きい生鮮食品を除く。物価下落は広範な品目に波及しており、10ヶ月連続で前年同月を下回った。今回発表される2月の数値もマイナス2%と再び前年同月を下回る予想。

日本時間	国	主な経済指標・その他	予想	前回
06:45	NZ	1月 貿易収支	-100M	2M
06:45	NZ	1月 住宅建設許可(前月比)	2.20%	-2.40%
08:30	日	2月 東京CPI(前年比)	-2.00%	-2.10%
08:30	日	2月 東京CPI(除生鮮/前年比)	-2.00%	-2.00%
08:30	日	2月 東京CPI(除食料・酒/前年比)	-1.50%	-1.40%
08:30	日	1月 全国CPI(前年比)	-1.40%	-1.70%
08:30	日	1月 全国CPI(除生鮮/前年比)	-1.30%	-1.30%
08:30	日	1月 全国CPI(除食料・酒/前年比)	-1.20%	-1.20%
08:50	日	1月 P 鉱工業生産(前月比)	1.00%	1.90%
08:50	日	1月 P 鉱工業生産(前年比%)	16.50%	5.10%
09:01	英	2月 GfK消費者信頼感調査	-17	-17
09:30	豪	1月 民間部門信用(前年比%)	1.10%	1.50%
14:00	日	1月 住宅着工戸数(前年比)	-11.60%	-15.70%
14:00	日	1月 住宅着工戸数(年率)	0.830M	0.819M
16:00	英	2月 ネーションワイド住宅価格(前月比/季調済)	0.40%	1.20%
16:00	英	2月 ネーションワイド住宅価格(前年比/季調前)	11.00%	8.60%
18:30	英	4Q P GDP(前期比)	0.20%	0.10%
18:30	英	4Q P GDP(前年比)	-3.10%	-3.20%
22:30	米	4Q S GDP(前期比/年率)	5.70%	5.70%
22:30	米	4Q S 個人消費	2.00%	2.00%
22:30	加	4Q 経常収支(BOP)	-\$8.5B	-\$13.1B
23:45	米	2月 シカゴ購買部協会景気指数	59.7	61.5
23:55	米	2月 F シカゴ大学消費者信頼感指数	73.9	73.7
00:00	米	1月 中古住宅販売件数	5.50M	5.45M
00:00	米	1月 中古住宅販売件数(前月比)	0.90%	-16.70%

*Source Bloomberg









Disclaimer (免責事項)

Saxo Capital Markets Pte. Ltd. is licensed as a Capital Market Services provider and an Exempt Financial Advisor, and is supervised by the Monetary Authority of Singapore.

At the time of writing neither the author nor Saxo Capital Markets Pte. Ltd. holds any shares in any securities mentioned in this email.

The author and Saxo Capital Markets Pte. Ltd. are not responsible for any loss associated with an investment which may be carried out based on a recommendation, forecast or any other information provided in this email. Especially trades in leveraged investments such as foreign exchange trading and investments in derivatives, can be very speculative and may result in significant losses, in particular if the assumptions on which a recommendation or forecast is based expire. Investors should carefully consider their financial situation and consult their financial advisors as to the suitability of their situation prior to making any investments. For further information, please see:
<http://www.saxomarkets.com.sg/about/analysisdisclaimer.aspx>.