

## モーニング・レポート

株式市場	直近値	寄値	高値	安値	前日比	前日比%	月初来%	年初来%
(米) ダウ工業株30種	10383.38	10402.43	10433.64	10368.95	-18.97	-0.18	3.14	-0.43
(米) S&P500種	1108.01	1110.00	1112.29	1105.38	-1.16	-0.10	3.18	-0.64
(米) ナスダック指数	2242.03	2250.92	2251.68	2235.65	-1.84	-0.08	4.41	-1.20
(英) FT100指数	5352.07	5358.17	5387.03	5348.15	-6.10	-0.11	3.15	-1.12
(仏) CAC40指数	2242.03	2250.92	2251.68	2235.65	-1.84	-0.08	4.41	-1.20
(独) DAX指数	5688.44	5741.00	5743.89	5683.61	-33.61	-0.59	1.42	-4.52
(日) 日経平均株価	10400.47	10302.07	10449.75	10298.15	276.89	2.74	1.98	-1.38
(日) TOPIX指数	909.75	902.76	914.76	902.76	20.67	2.32	0.96	0.24
(豪) ASX200指数	4717.50	4654.30	4717.50	4717.50	82.40	1.78	3.24	-3.14
(新) シンガポールST指数	2757.46	2772.21	2775.71	2757.46	0.32	0.01	0.44	-4.84
(香) ハンセン指数	20377.27	20407.84	20427.09	20313.15	483.25	2.43	1.27	-6.84
(中) 上海総合指数	3003.40	3016.70	3026.66	3002.81	-14.74	-0.49	0.47	-8.35
(韓) 韓国総合株価指数	1627.1	1617.16	1630.51	1617.16	33.2	2.08	1.54	-3.31
(印) ムンバイSENSEX30種	16237.05	16256.1	16423.23	16201.97	45.42	0.28	-0.74	-7.03

商品・その他	直近値	寄値	高値	安値	前日比	前日比%	月初来%	年初来%
CRB商品指数	276.5				-1.5	-0.54		
原油先物	80.31	80.30	80.78	79.65	0.25	0.31	9.49	-0.40
金	1113.97	1114.15	1114.43	1113.32	-0.30	0.03	-2.94	-1.53
VIX指数	19.94	20.16	21	19.59	-0.08	-0.40	-19.01	-8.03
シカゴ日経先物	10380	10395	10400	10335	95	0.92	1.42	-2.67
(日) 10年国債	1.351	1.34	1.36	1.34	0.011	0.82	1.96	4.32
(米) 米国債10年利回り	3.796	3.773	3.801	3.773	0.023	0.61	5.89	-1.08

23-02-2010 06:34 \*Source Bloomberg

## 株 (NY)

米株式相場は5営業ぶりに小幅反落。FOMCが超低金利を維持するとの見方から金融株と消費者サービス株は買われた。一方、天然ガスと金属相場の下落で商品関連株が下げた。個別ではバンカメ+2.08%高、JPモルガンは+2.05%高、シェブロンは-1.47%、エクソンモービルは-0.71%

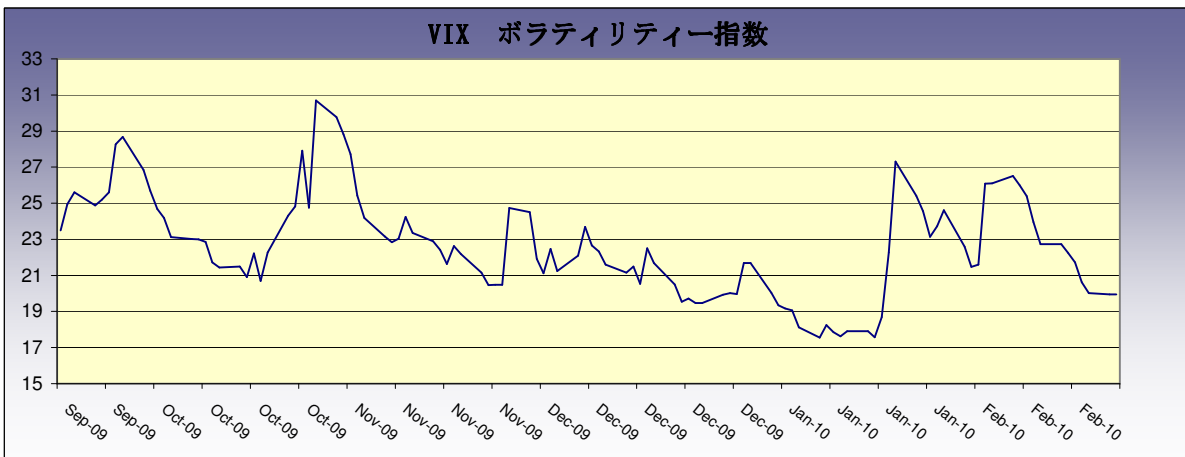
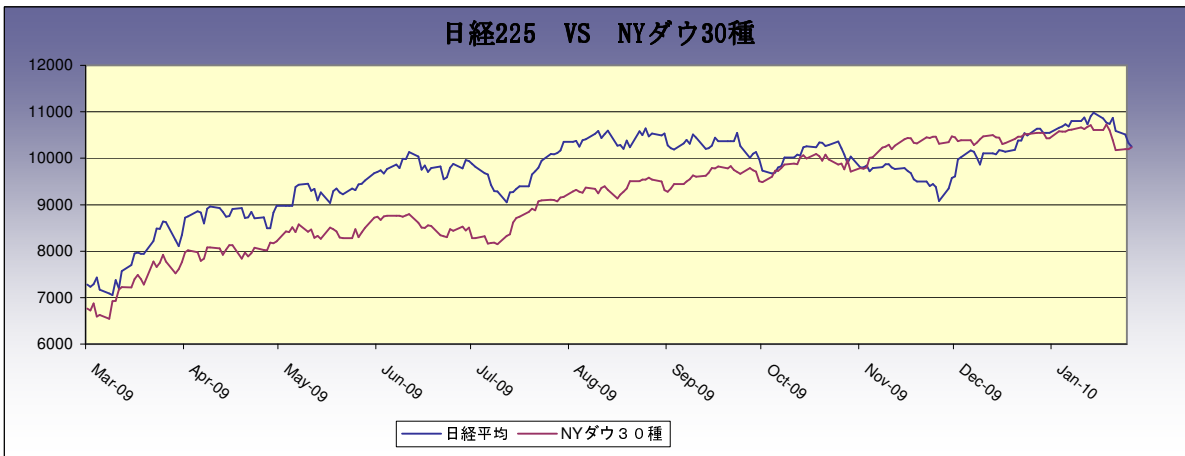
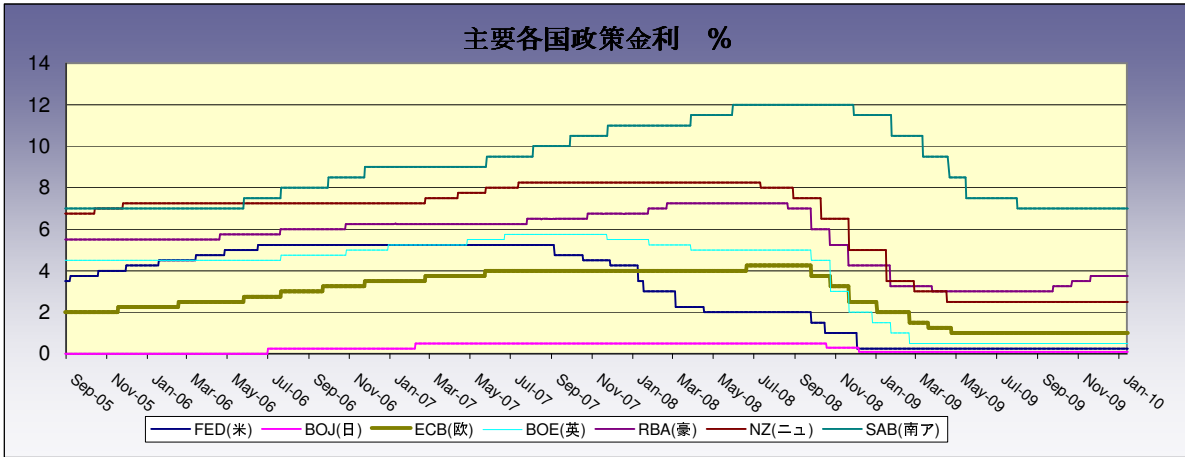
## 株 (日本株)

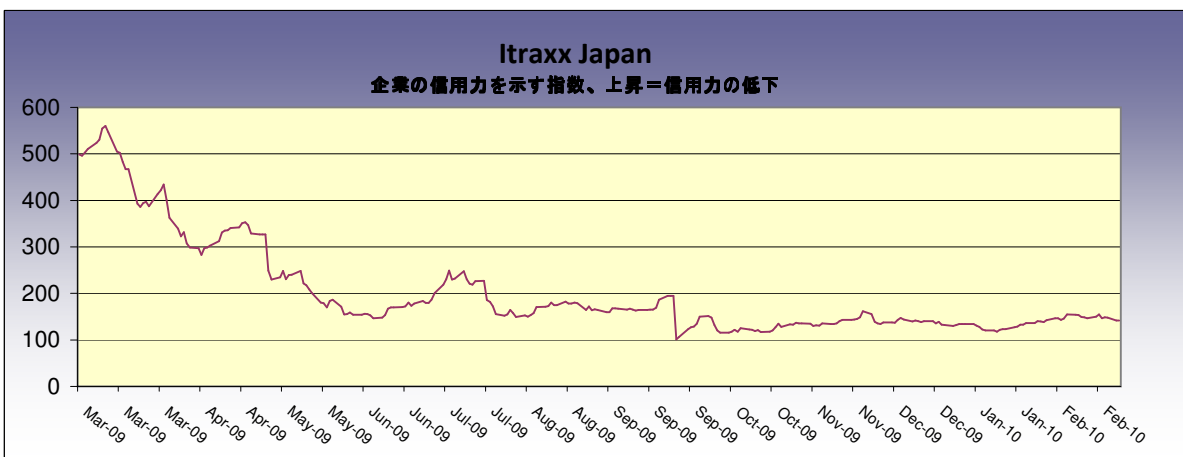
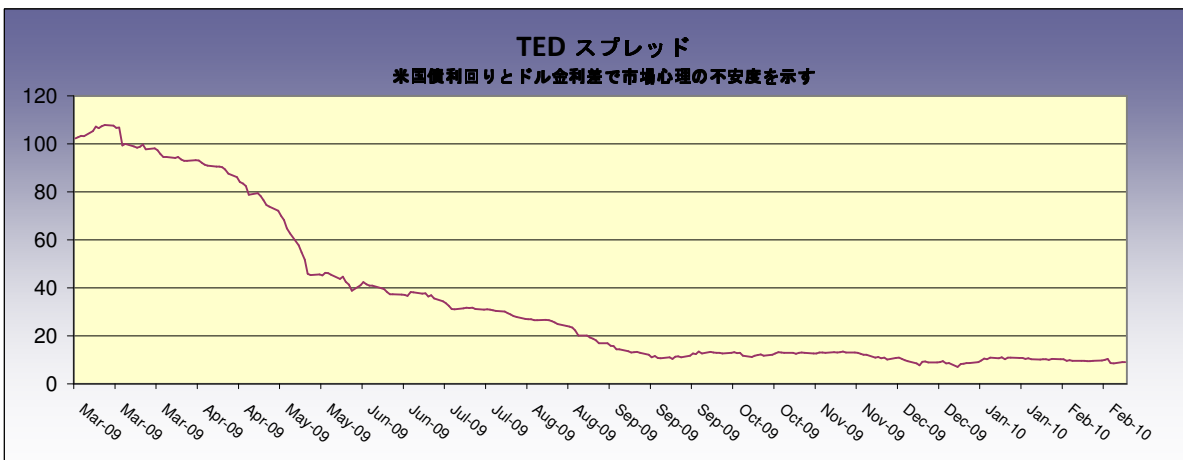
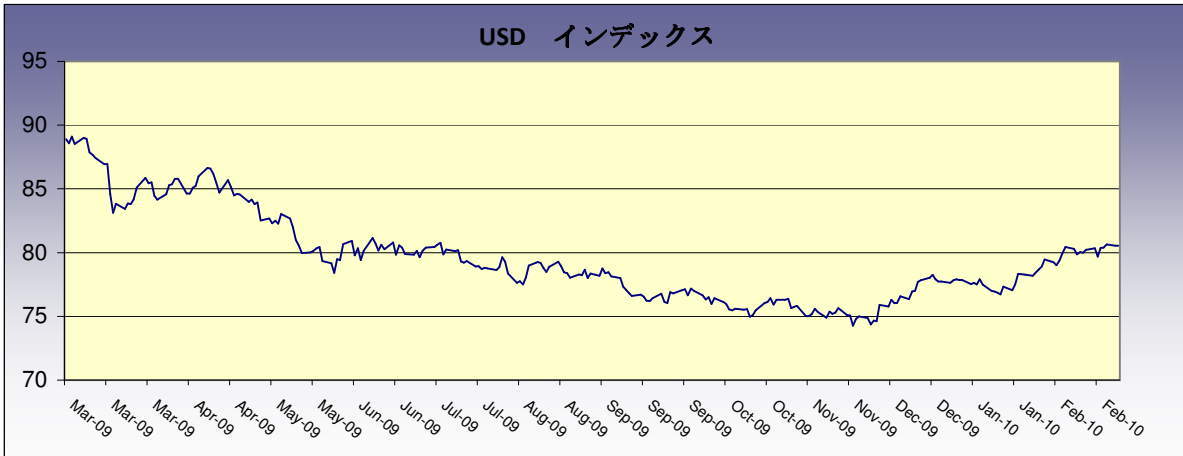
川崎近海汽船(9179)：船体設備のため、12年4月竣工予定の旅客フェリー1を57億円で三菱重工(7011)から取得すると発表。(ブルームバーグ)

為替	直近値	前日比	前日比%	月初来%	年初来%
USDJPY	91.18	0.01	-0.01	-0.97	2.1
EURUSD	1.3599	0.0003	-0.02	1.94	5.3
GBPUSD	1.5483	0.0001	-0.01	3.26	4.4
EURGBP	0.8783	0.00	-0.03	-1.28	1.0
EURJPY	123.99	0.04	-0.03	0.94	7.5
GBPJPY	141.18	0.02	-0.01	2.25	6.6
USDCHF	1.0761	0.0000	0.00	-1.45	-3.8
USDCAD	1.0429	-0.0001	0.01	2.64	1.0
AUDJPY	82.09	0.00	0.00	-2.79	1.7
NZDJPY	63.96	0.00	0.00	-1.03	5.2
TRYJPY	59.58	0.02	-0.03	1.17	4.2
SGDJPY	64.67	0.01	-0.02	-0.79	2.4
HKDJPY	11.75	0.0010	-0.01	-1.00	2.2

23-02-2010 06:34 \*Source Bloomberg









Disclaimer (免責事項)

Saxo Capital Markets Pte. Ltd. is licensed as a Capital Market Services provider and an Exempt Financial Advisor, and is supervised by the Monetary Authority of Singapore.

At the time of writing neither the author nor Saxo Capital Markets Pte. Ltd. holds any shares in any securities mentioned in this email.

The author and Saxo Capital Markets Pte. Ltd. are not responsible for any loss associated with an investment which may be carried out based on a recommendation, forecast or any other information provided in this email. Especially trades in leveraged investments such as foreign exchange trading and investments in derivatives, can be very speculative and may result in significant losses, in particular if the assumptions on which a recommendation or forecast is based expire. Investors should carefully consider their financial situation and consult their financial advisors as to the suitability of their situation prior to making any investments. For further information, please see:  
<http://www.saxomarkets.com.sg/about/analysisdisclaimer.aspx>.