

モーニング・レポート

株式市場	直近値	寄値	高値	安値	前日比	前日比%	月初来%	年初来%
(米) ダウ工業株30種	10402.35	10387.77	10438.55	10339.17	9.45	0.09	3.33	-0.25
(米) S&P500種	1109.17	1105.49	1112.42	1100.80	2.42	0.22	3.29	-0.53
(米) ナスダック指数	2243.87	2233.33	2249.80	2228.93	2.16	0.10	4.49	-1.11
(英) FT100指数	5358.17	5325.09	5366.14	5281.41	33.08	0.62	3.27	-1.01
(仏) CAC40指数	2243.87	2233.33	2249.80	2228.93	2.16	0.10	4.49	-1.11
(独) DAX指数	5722.05	5627.26	5729.58	5626.57	41.64	0.73	2.02	-3.95
(日) 日経平均株価	10123.58	10334.40	10354.42	10123.58	-212.11	-2.05	-0.73	-4.01
(日) TOPIX指数	889.08	904.85	906.23	889.08	-15.65	-1.73	-1.34	-2.04
(豪) ASX200指数	4635.10	4662.40	4635.10	4635.10	-19.80	-0.43	1.43	-4.84
(新) シンガポールST指数	2757.14	2772.03	2772.03	2727.79	-12.05	-0.44	0.43	-4.85
(香) ハンセン指数	19894.02	20261.49	20261.49	19874.55	-528.13	-2.59	-1.13	-9.05
(中) 上海総合指数	3018.13	2996.09	3018.86	2993.44	32.63	1.09	0.96	-7.90
(韓) 韓国総合株価指数	1593.9	1611.09	1623.25	1592.92	-27.29	-1.68	-0.53	-5.28
(印) ムンバイSENSEX30種	16191.63	16232.4	16301.94	16074.58	-136.21	-0.83	-1.02	-7.29

商品・その他	直近値	寄値	高値	安値	前日比	前日比%	月初来%	年初来%
CRB商品指数	278				1.4	0.51		
原油先物	79.81	78.36	80.10	77.76	0.75	0.95	9.49	-0.26
金	1119.20	1108.70	1126.95	1099.35	10.20	-0.91	-3.40	-1.99
VIX指数	20.02	21.07	21.14	19.71	-0.61	-2.96	-18.68	-7.66
シカゴ日経先物	10285	10405	10410	10165	-150	-1.44	0.49	-3.56
(日) 10年国債	1.34	1.325	1.349	1.325	0.015	1.13	1.13	3.48
(米) 米国債10年利回り	3.773	3.801	3.824	3.773	-0.029	-0.75	5.25	-1.67

22-02-2010 06:39 *Source Bloomberg

株 (NY)

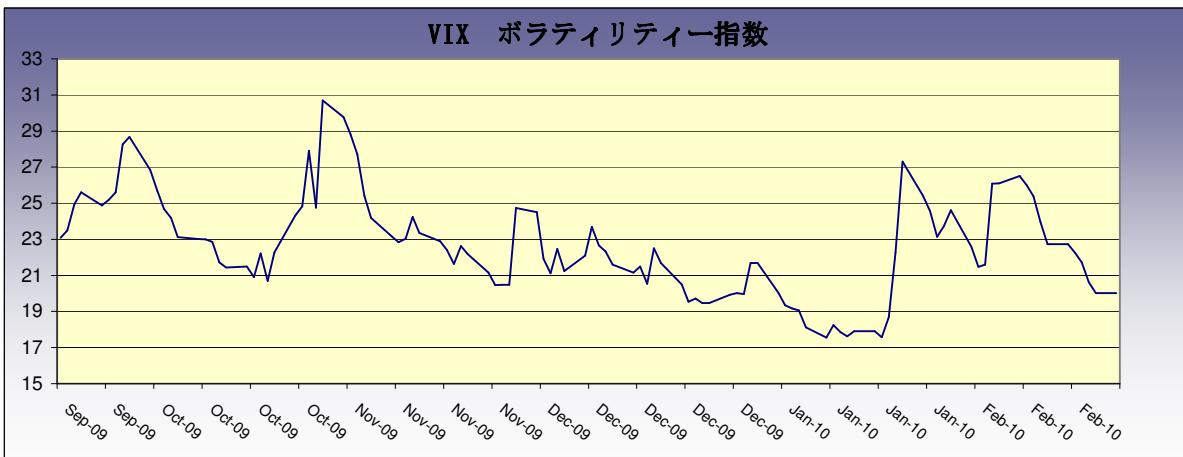
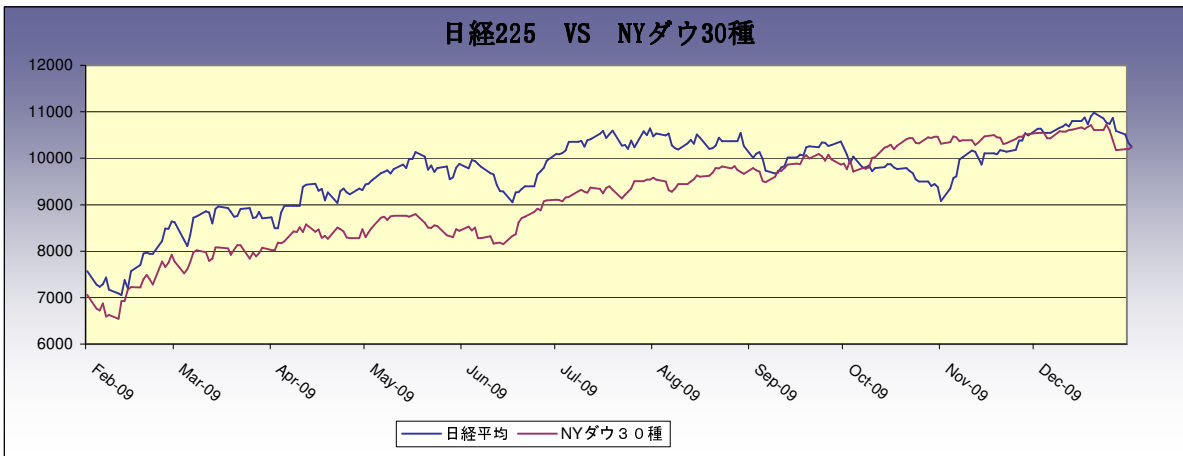
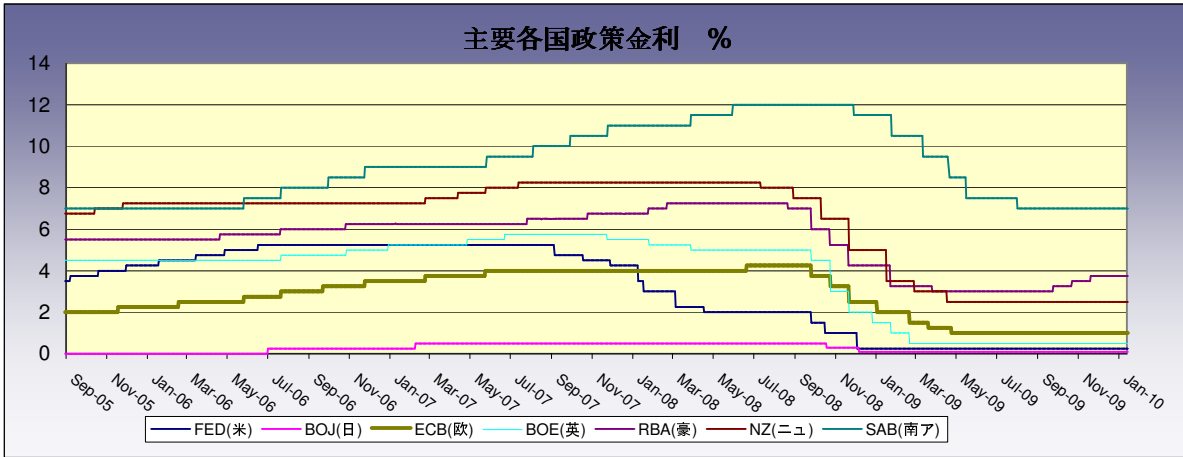
米国株式市場は続伸、約1ヶ月ぶりの高値で引けた。1月の米消費者物価指数が前月比+0.2%と事前予想の0.3%を下回り、利上げ懸念が後退。VIX指数も8日続落し現在20.02。ダウ平均個別銘柄の値上がり上位はファイザー+1.47%、デュポン+1.22%、ボーイング+1.11%。一方値下がり上位はジョンソン&ジョンソン1.12%、JPモルガン・チェース0.94%、マイクロソフト0.66%。原油先物は前日比0.95%高の79.81ドルで終了した。

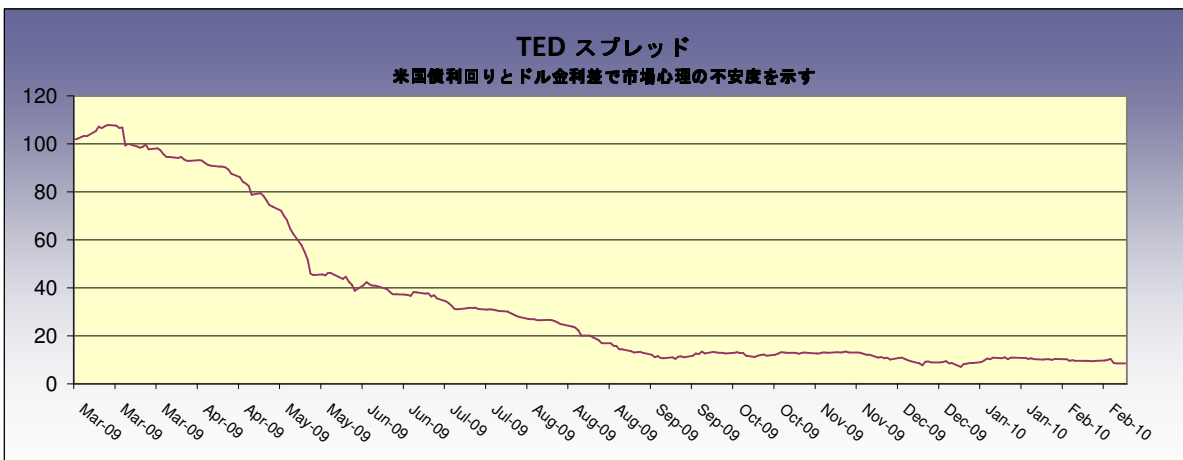
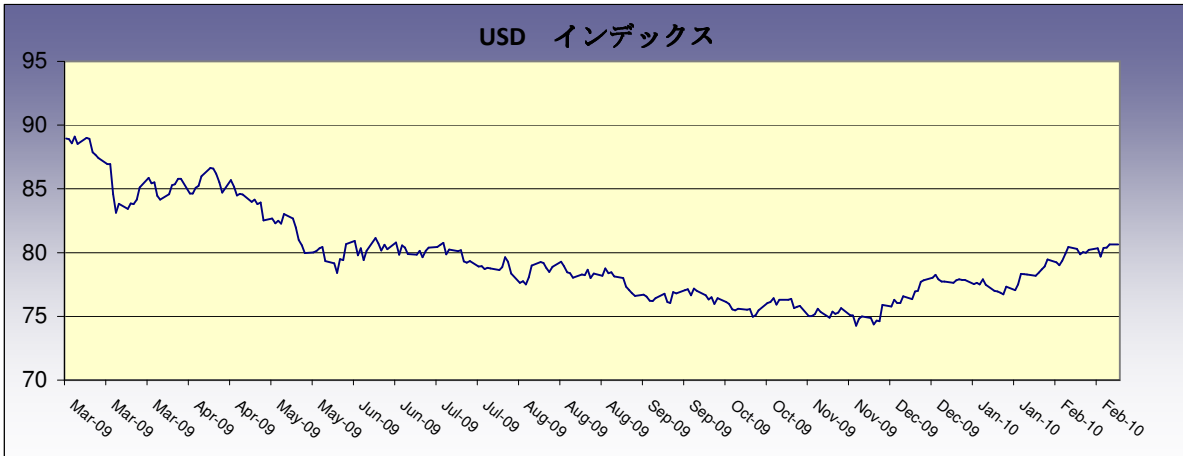
株 (日本株)

ブリヂストン (5108) 10年12月期の連結売上高は前期比9%増の2兆8300億円、営業利益は同24%増の940億円の見通し。新興国でのタイヤ販売拡大を見込んでいる。
三井化学 (4183) は自動車用タイヤの合成ゴム原料を、エチレンから直接つくる技術を世界で初めて確立した。2012年をめどに国内に量産プラントを建設し、ゴムメーカーに供給する。
(ブルームバーグ)

為替	直近値	前日比	前日比%	月初来%	年初来%
USDJPY	91.64	-0.30	0.33	-1.36	1.7
EURUSD	1.3614	0.0104	-0.76	1.70	5.1
GBPUSD	1.5458	-0.0055	0.36	3.31	4.5
EURGBP	0.8808	0.01	-1.12	-1.58	0.7
EURJPY	124.77	0.53	-0.42	0.33	6.8
GBPJPY	141.66	-1.04	0.73	1.94	6.3
USDCHF	1.0767	-0.0090	0.84	-1.33	-3.7
USDCAD	1.0389	-0.0085	0.82	3.06	1.4
AUDJPY	82.54	0.33	-0.40	-3.20	1.3
NZDJPY	64.14	-0.02	0.03	-1.29	4.9
TRYJPY	60.52	0.29	-0.47	-0.34	2.6
SGDJPY	64.92	-0.33	0.51	-0.93	2.3
HKDJPY	11.80	-0.0410	0.35	-1.34	1.8

22-02-2010 06:39 *Source Bloomberg







Disclaimer (免責事項)

Saxo Capital Markets Pte. Ltd. is licensed as a Capital Market Services provider and an Exempt Financial Advisor, and is supervised by the Monetary Authority of Singapore.

At the time of writing neither the author nor Saxo Capital Markets Pte. Ltd. holds any shares in any securities mentioned in this email.

The author and Saxo Capital Markets Pte. Ltd. are not responsible for any loss associated with an investment which may be carried out based on a recommendation, forecast or any other information provided in this email. Especially trades in leveraged investments such as foreign exchange trading and investments in derivatives, can be very speculative and may result in significant losses, in particular if the assumptions on which a recommendation or forecast is based expire. Investors should carefully consider their financial situation and consult their financial advisors as to the suitability of their situation prior to making any investments. For further information, please see:
<http://www.saxomarkets.com.sg/about/analysisdisclaimer.aspx>.