

モーニング・レポート

株式市場	直近値	寄値	高値	安値	前日比	前日比%	月初来%	年初来%
(米) ダウ工業株30種	10120.46	10236.92	10258.83	10055.08	-115.70	-1.13	-2.95	-2.95
(米) S&P500種	1084.53	1096.93	1100.22	1078.46	-12.97	-1.18	-2.74	-2.74
(米) ナスダック指数	2179.00	2220.31	2220.87	2166.90	-42.41	-1.91	-3.97	-3.97
(英) FT100指数	5145.74	5217.47	5280.36	5145.74	-71.73	-1.37	-4.94	-4.94
(仏) CAC40指数	2179.00	2220.31	2220.87	2166.90	-42.41	-1.91	-3.97	-3.97
(独) DAX指数	5540.33	5687.10	5718.81	5540.33	-102.87	-1.82	-7.00	-7.00
(日) 日経平均株価	10414.29	10309.73	10462.70	10296.98	162.21	1.58	-1.25	-1.25
(日) TOPIX指数	914.32	911.13	920.64	909.59	6.65	0.73	0.74	0.74
(豪) ASX200指数	4615.40	4656.60	4656.70	4613.20	-26.60	-0.57	-4.60	-4.60
(新) シンガポールST指数	2757.68	2717.92	2763.36	2717.92	51.42	1.90	-4.83	-4.83
(香) ハンセン指数	20356.37	20202.33	20437.56	20170.15	323.3	1.61	-6.93	-6.93
(中) 上海総合指数	2994.14	2985.21	3006.04	2963.89	7.54	0.25	-8.64	-8.64
(韓) 韓国総合株価指数	1642.43	1632.58	1649.46	1619.26	16.95	1.04	-2.40	-2.40
(印) ムンバイSENSEX30種	16306.87	16393.52	16523.99	16182.14	17.05	0.10	-6.63	-6.63

商品・その他	直近値	寄値	高値	安値	前日比	前日比%	月初来%	年初来%
CRB商品指数	268.1				-1.1	-0.41		
原油先物	73.78	73.82	73.87	73.77	0.21	0.29	-7.71	-7.71
金	1085.34	1087.00	1087.55	1084.90	-1.77	0.16	1.09	1.09
VIX指数	23.73	22.79	25.3	22.69	0.59	2.55	9.46	9.46
シカゴ日経先物	10320	10315	10320	10315	0	0.00	-3.23	-3.23
(日) 10年国債	1.319	1.315	1.328	1.312	0.004	0.30	1.85	1.85
(米) 米国債10年利回り	3.634	3.652	3.693	3.634	-0.014	-0.37	-5.28	-5.28

29-01-2010 07:10 *Source Bloomberg

株 (NY)

米国株式市場は大幅反落。朝方発表された米経済指標では12月のシカゴ連銀全米活動指数が-0.61%と事前予想の-0.40%を下回り、12月の耐久財受注も+0.3%と事前予想より低い数字となった。他、携帯電話向け半導体最大手のクアルコムが売上見通しを下方修正したことでダウ平均は朝方から下落基調。中盤以降、反発するも再び引け間際には上げ幅を縮小。ダウ平均個別銘柄の値下がり上位はHP-3.36%、アメックス-3.21%、キャタピラー-2.96%、一方値上がり上位はP&G+1.43%、パンカメ+1.18%、ボーイング+1.02%となった。原油先物は前日比0.30%高の73.89で終了。

株 (日本株)

住友信託銀行(8403)：09年4-12月期の連結純利益は前年同期比2.5倍の522億円だった。金融市場の安定に伴い株式関係損益などが改善、与信関係費用も減った。コマツ(6301)09年4-12月期の連結純利益は前年同期比84%減の184億円(前年同期は1133億円)売上高は39%減の1兆39億円。前期から続く世界市場の低迷と上半期の在庫調整、為替の円高などが響いた。NEC(6701)第3四半期(09年10月-12月)の連結純損益は96億円の赤字と、1308億円の赤字だった前年同期から損失幅が縮小した。10年3月通期は100億円の黒字を計画前期は2966億円の赤字(ブルームバーグ)

為替	直近値	前日比	前日比%	月初来%	年初来%
USDJPY	89.85	-0.05	0.06	3.51	3.5
EURUSD	1.3956	-0.0012	0.09	2.59	2.6
GBPUSD	1.6125	-0.0014	0.09	0.29	0.3
EURGBP	0.8655	0.00	-0.01	2.43	2.4
EURJPY	125.40	-0.18	0.14	6.18	6.2
GBPJPY	144.89	-0.20	0.14	3.81	3.8
USDCHF	1.0527	0.0005	-0.05	-1.66	-1.7
USDCAD	1.0670	0.0005	-0.05	-1.27	-1.3
AUDJPY	80.19	-0.19	0.24	4.02	4.0
NZDJPY	63.19	-0.17	0.27	6.36	6.4
TRYJPY	60.09	0.07	-0.11	3.22	3.2
SGDJPY	63.97	-0.04	0.06	3.50	3.5
HKDJPY	11.57	-0.0080	0.07	3.69	3.7

29-01-2010 07:10 *Source Bloomberg

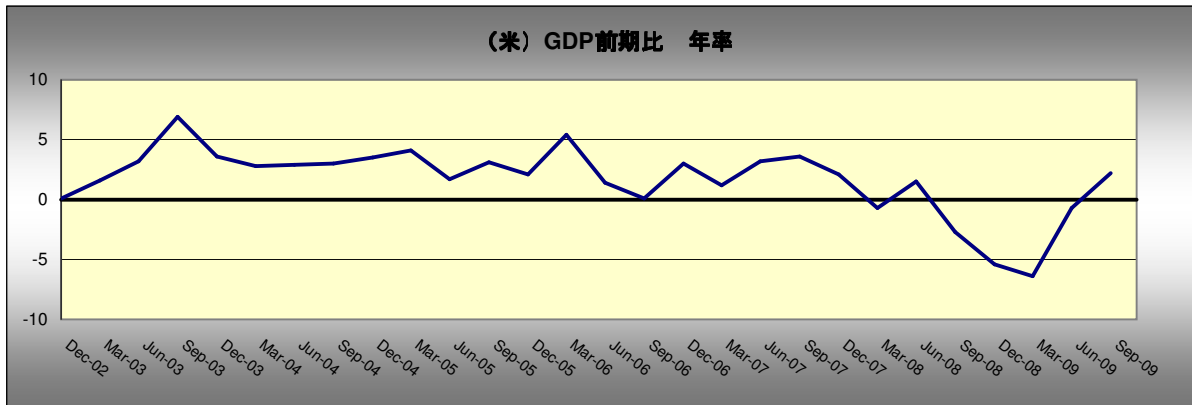
2010年1月29日



為替 (NY)

株式市場が軟調だったことから、リスク回避の円買いが進行。USDJPYはNY時間90円台で始まったが、欧州時間からの軟調な展開を続け一時89.61銭まで下落。ポンドが軟調、格付け会社のS&Pが英国の銀行について、もはや低リスクのシステムを有しているとはいえないという報道に反応しGBPUSDは1.6125-35まで下落。米国ではバーナンキFRB議長の再任の最終採決が実施され、賛成70、反対30で可決した。新任期は2014年1月末までの4年間となる。

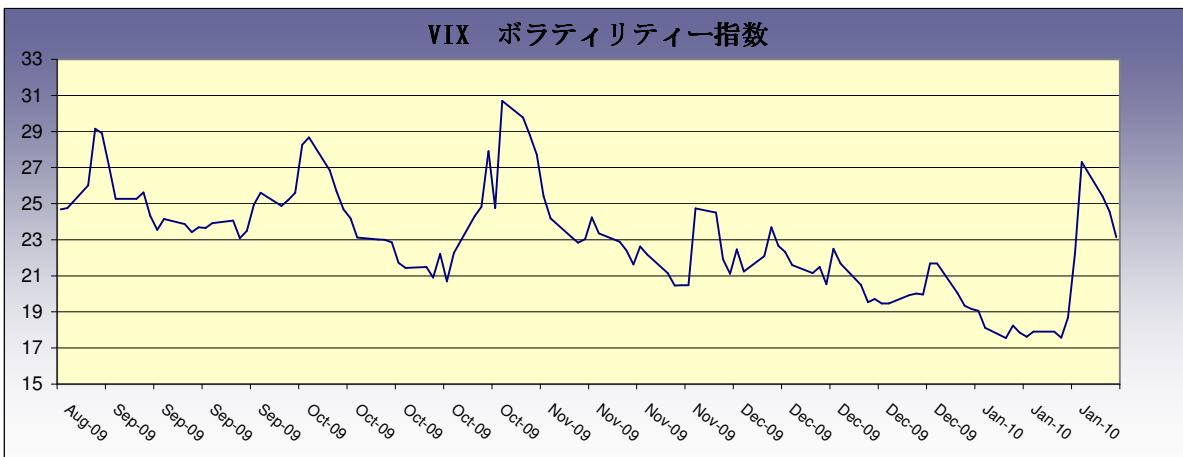
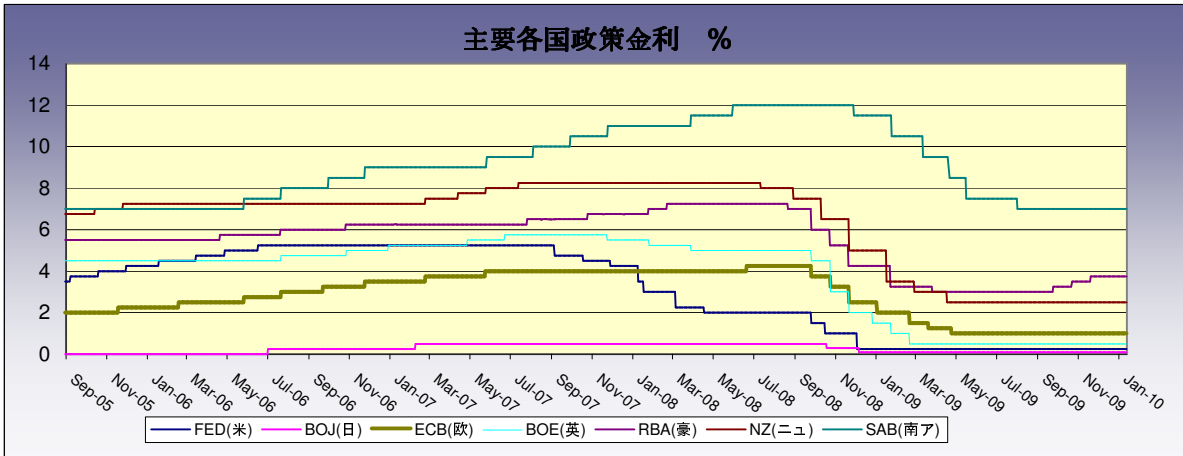
本日の注目チャート

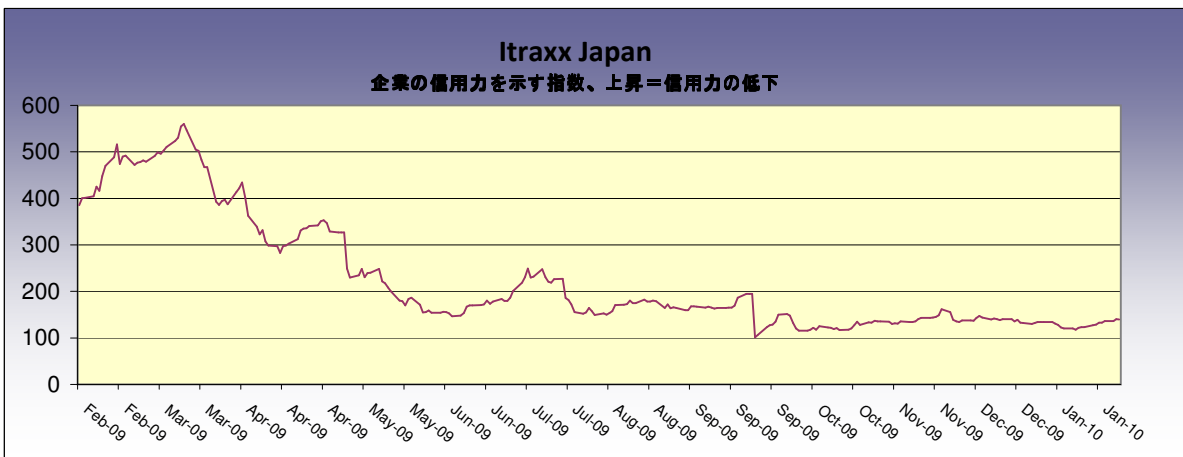
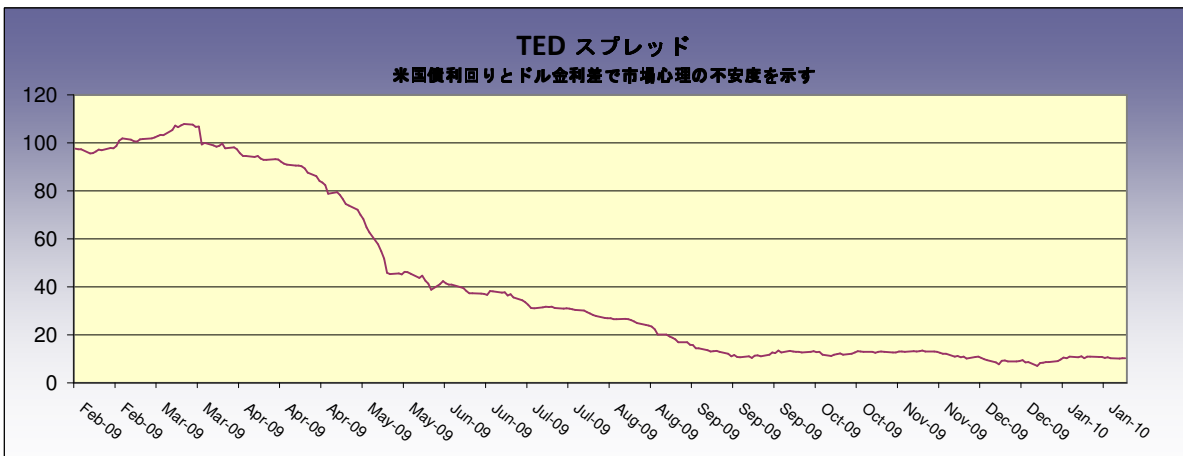
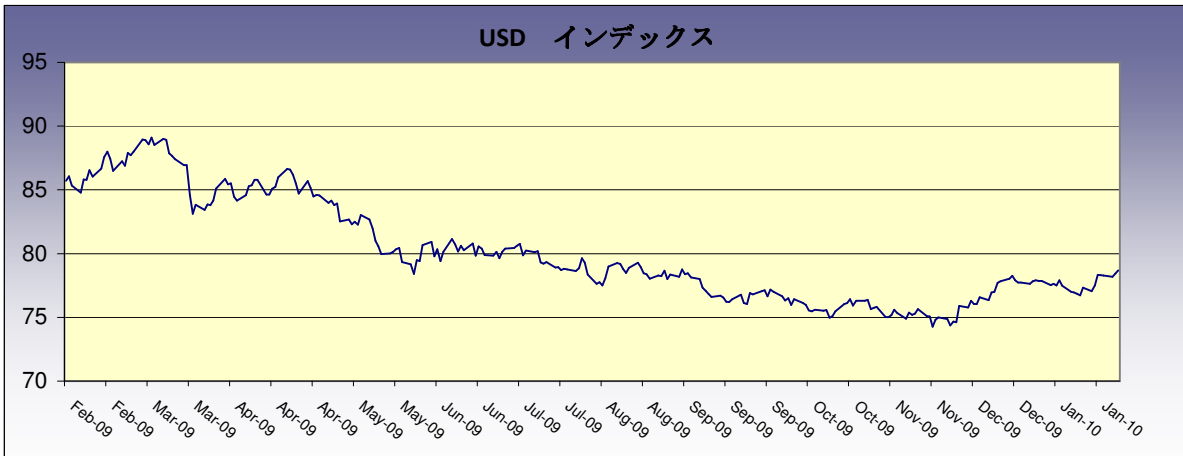


米商務省が発表した第3四半期(7-9月)のGDP速報値は前期比年率2.2%(確定値)で5四半期ぶりのプラス成長、今回第4四半期も4.6%とプラスの見込み。第2四半期まで続いた4四半期連続のマイナス成長は1947年に同調査が開始されて以来で最長の連続マイナス記録だった。前回政府による景気刺激策で個人消費や住宅建設の拡大が寄与した。今回も個人消費の回復などが寄与する見込み。

日本時間	国	主な経済指標・その他	予想	前回
06:45	NZ	12月 貿易収支	-100M	-269M
08:30	日	12月 失業率	5.30%	5.20%
08:30	日	12月 有効求人倍率	0.46	0.45
08:30	日	12月 家計調査消費支出(前年比)	1.60%	2.20%
08:30	日	1月 東京CPI(前年比)	-2.10%	-2.30%
08:30	日	1月 東京CPI(除生鮮/前年比)	-1.80%	-1.90%
08:30	日	1月 東京CPI(除食料+ネ/前年比)	-1.40%	-1.50%
08:30	日	12月 全国CPI(前年比)	-1.70%	-1.90%
08:30	日	12月 全国CPI(除生鮮/前年比)	-1.30%	-1.70%
08:30	日	12月 全国CPI(除食料+ネ/前年比)	-1.10%	-1.00%
08:50	日	12月 P 鉱工業生産(前月比)	2.50%	2.20%
08:50	日	1月29日 12月日銀議事録		
08:50	日	12月 P 鉱工業生産 前年比%	5.70%	-4.20%
09:01	英	1月 GfK消費者信頼感調査	-18	-19
09:30	豪	12月 民間部門信用(前年比%)	1.10%	0.80%
14:00	日	12月 住宅着工戸数(前年比)	-18.80%	-19.10%
16:00	英	1月 ネットワーク住宅価格(前月比/季調済)	0.30%	0.40%
18:00	欧	12月 ユーロ圏M3(季調済/前年比)	-0.50%	-0.20%
19:00	欧	12月 ユーロ圏 失業率	10.10%	10.00%
19:00	欧	1月 ユーロ圏 消費者物価指数速報(年比)	1.20%	0.90%
22:30	米	4Q A GDP(前期比/年率)	4.60%	2.20%
22:30	米	4Q A 個人消費	1.80%	2.80%
22:30	加	11月 GDP(前月比)	0.30%	0.20%
23:45	米	1月 シカゴ購買部協会景気指数	57	60
23:55	米	1月 F ミシガン大学消費者信頼感指数	73	72.8

*Source Bloomberg







Disclaimer (免責事項)

Saxo Capital Markets Pte. Ltd. is licensed as a Capital Market Services provider and an Exempt Financial Advisor, and is supervised by the Monetary Authority of Singapore.

At the time of writing neither the author nor Saxo Capital Markets Pte. Ltd. holds any shares in any securities mentioned in this email.

The author and Saxo Capital Markets Pte. Ltd. are not responsible for any loss associated with an investment which may be carried out based on a recommendation, forecast or any other information provided in this email. Especially trades in leveraged investments such as foreign exchange trading and investments in derivatives, can be very speculative and may result in significant losses, in particular if the assumptions on which a recommendation or forecast is based expire. Investors should carefully consider their financial situation and consult their financial advisors as to the suitability of their situation prior to making any investments. For further information, please see:
<http://www.saxomarkets.com.sg/about/analysisdisclaimer.aspx>.