

モーニング・レポート

株式市場	直近値	寄値	高値	安値	前日比	前日比%	月初来%	年初来%
(米) ダウ工業株30種	10236.16	10194.29	10255.06	10104.36	41.87	0.41	-1.84	-1.84
(米) S&P500種	1097.50	1091.94	1099.51	1083.11	5.33	0.49	-1.58	-1.58
(米) ナスダック指数	2221.41	2200.30	2225.67	2192.59	17.68	0.80	-2.10	-2.10
(英) FT100指数	5217.47	5276.85	5276.85	5192.58	-59.38	-1.13	-3.61	-3.61
(仏) CAC40指数	2221.41	2200.30	2225.67	2192.59	17.68	0.80	-2.10	-2.10
(独) DAX指数	5643.20	5643.52	5673.73	5589.01	-25.73	-0.45	-5.27	-5.27
(日) 日経平均株価	10252.08	10344.07	10373.82	10252.08	-73.20	-0.71	-2.79	-2.79
(日) TOPIX指数	907.67	917.80	919.66	907.67	-8.73	-0.95	0.01	0.01
(豪) ASX200指数	4644.60	4705.90	4644.60	4644.60	-73.30	-1.55	-4.64	-4.64
(新) シンガポールST指数	2706.26	2741.26	2763.38	2706.26	-34.07	-1.24	-6.60	-6.60
(香) ハンセン指数	20033.07	20185.8	20340.82	19923.55	-76.26	-0.38	-8.41	-8.41
(中) 上海総合指数	2986.61	3020.54	3028.65	2972.63	-32.79	-1.09	-8.87	-8.87
(韓) 韓国総合株価指数	1625.48	1641.88	1643.64	1620.55	-11.86	-0.72	-3.40	-3.40
(印) ムンバイSENSEX30種	16289.82	16706.85	16706.85	16230.85	-490.64	-2.92	-6.73	-6.73

商品・その他	直近値	寄値	高値	安値	前日比	前日比%	月初来%	年初来%
CRB商品指数	269.2				-5	-1.82		
原油先物	73.67	74.68	75.09	72.65	-1.04	-1.39	-7.94	-7.94
金	1088.67	1087.85	1088.77	1087.82	0.73	-0.07	0.76	0.76
VIX指数	23.14	24.81	25.69	23.14	-1.41	-5.74	6.73	6.73
シカゴ日経先物	10370	10365	10395	10350	20	0.19	-2.77	-2.77
(日) 10年国債	1.315	1.325	1.343	1.309	-0.01	-0.76	1.54	1.54
(米) 米国債10年利回り	3.648	3.627	3.650	3.573	0.029	0.80	-4.92	-4.92

28-01-2010 06:31 *Source Bloomberg

株 (NY)

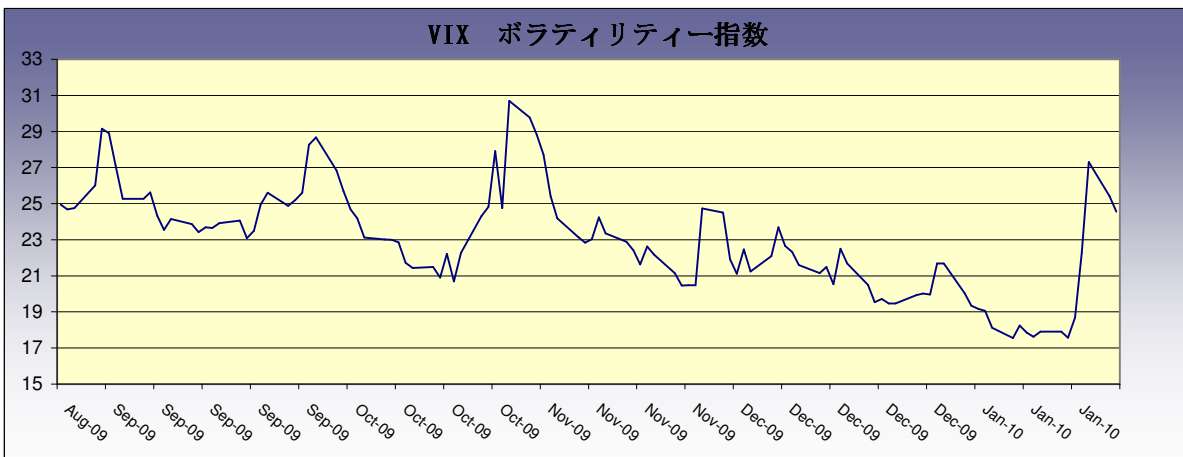
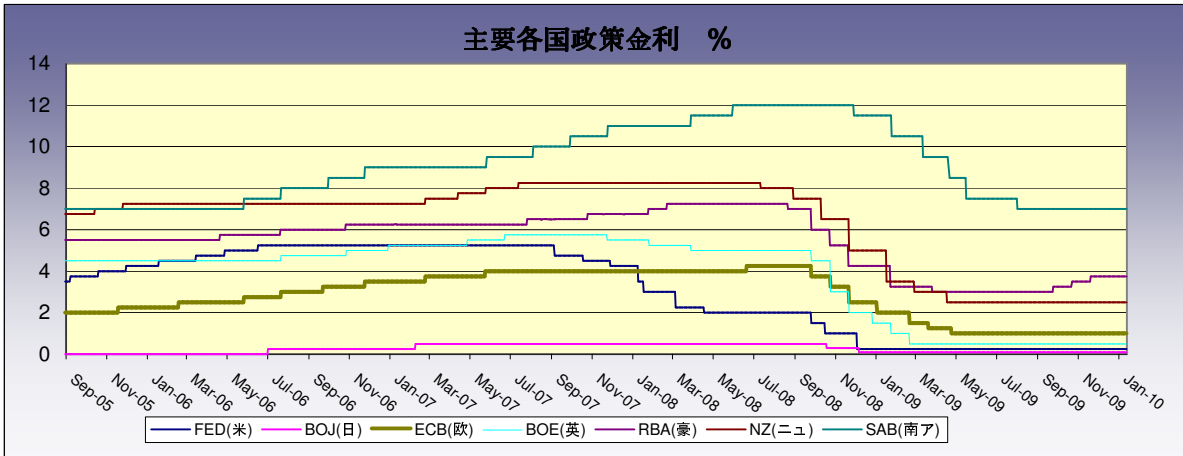
米株式市場は反発。ダウ平均は前日終値近辺で寄付いた後、12月の米新築住宅販売件数が前日比マイナス7.6%と事前予想の3.0%を大きく下回りマイナス圏内で推移。中盤以降FRBがFOMCで実質的なゼロ金利政策を据え置いたことで低金利維持への安心感から上昇に転じた。ダウ個別銘柄では値上がり上位がボーイング+7.31%、パンカメ+2.84%、JPモルガン・チェース+2.32%、一方の値下がり上位はキャタピラー-1.32%、アルコア-1.77%、ユナイテッド・テクノロジー-1.26%となった。原油先物は前日比1.39%安の73.67ドルで終了した。

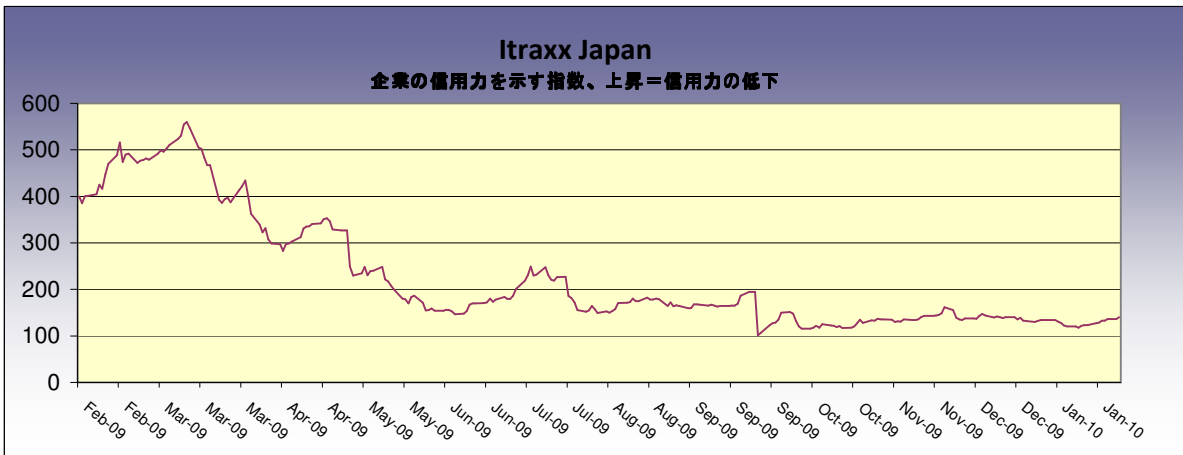
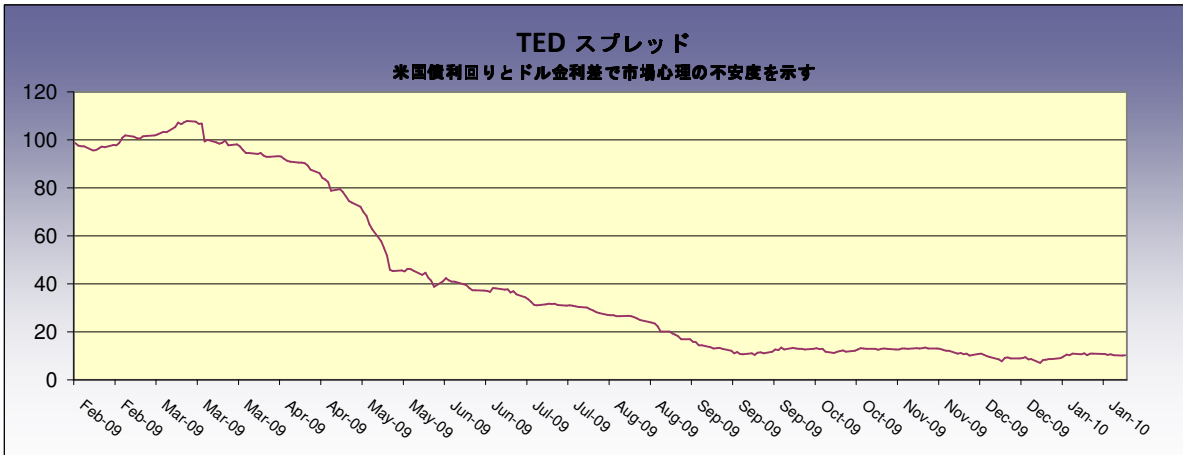
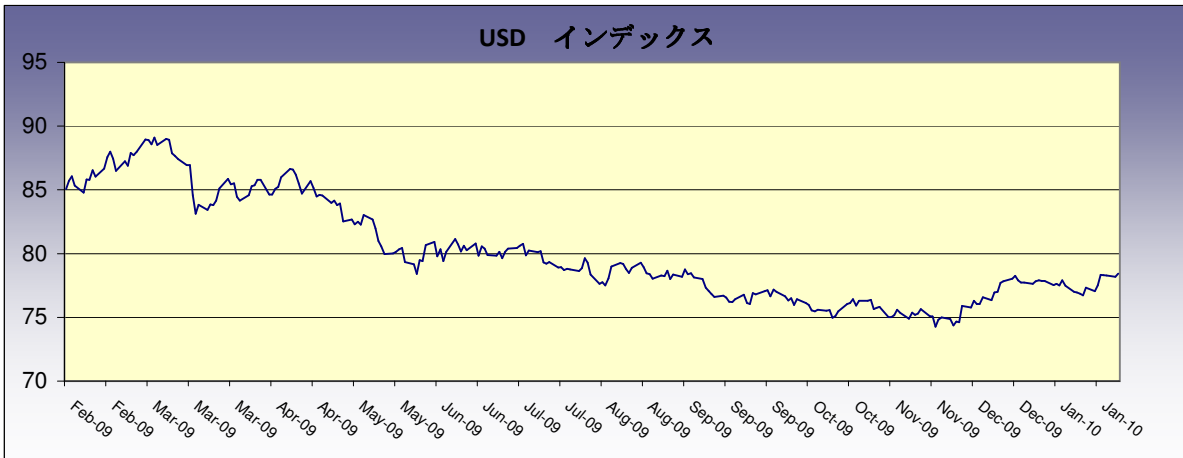
株 (日本株)

キャノン (7751) 今期 (2010年12月期) の連結純利益は前期比52%増の2000億円と3期ぶりに増益に転じる見通し。東京エレクト (8035) 10年3月期の連結純損益が170億円の赤字見通しとなった。従来予想は270億円の赤字。全日空 (9202) 国際線を成長の柱と位置づけた2010年度のグループ事業計画を発表。首都圏空港増を最大のビジネスチャンスとし、成田・羽田空港のネットワーク拡充を図ることなどを盛りこんだ。(ブルームバーグ)

為替	直近値	前日比	前日比%	月初来%	年初来%
USDJPY	89.97	-0.02	0.02	3.38	3.4
EURUSD	1.4027	0.0001	-0.01	2.11	2.1
GBPUSD	1.6173	0.0004	-0.02	-0.02	0.0
EURGBP	0.8673	0.00	0.01	2.26	2.3
EURJPY	126.20	-0.06	0.05	5.56	5.6
GBPJPY	145.52	-0.01	0.01	3.37	3.4
USDCHF	1.0499	-0.0001	0.01	-1.41	-1.4
USDCAD	1.0636	-0.0005	0.05	-0.99	-1.0
AUDJPY	80.57	-0.03	0.04	3.62	3.6
NZDJPY	63.55	-0.01	0.02	5.79	5.8
TRYJPY	59.97	-0.03	0.06	3.49	3.5
SGDJPY	64.04	-0.03	0.05	3.37	3.4
HKDJPY	11.57	-0.0030	0.03	3.67	3.7

28-01-2010 06:31 *Source Bloomberg







Disclaimer (免責事項)

Saxo Capital Markets Pte. Ltd. is licensed as a Capital Market Services provider and an Exempt Financial Advisor, and is supervised by the Monetary Authority of Singapore.

At the time of writing neither the author nor Saxo Capital Markets Pte. Ltd. holds any shares in any securities mentioned in this email.

The author and Saxo Capital Markets Pte. Ltd. are not responsible for any loss associated with an investment which may be carried out based on a recommendation, forecast or any other information provided in this email. Especially trades in leveraged investments such as foreign exchange trading and investments in derivatives, can be very speculative and may result in significant losses, in particular if the assumptions on which a recommendation or forecast is based expire. Investors should carefully consider their financial situation and consult their financial advisors as to the suitability of their situation prior to making any investments. For further information, please see:
<http://www.saxomarkets.com.sg/about/analysisdisclaimer.aspx>.