

## モーニング・レポート

株式市場	直近値	寄値	高値	安値	前日比	前日比%	月初来%	年初来%
(米) ダウ工業株30種	10194.29	10195.35	10285.13	10155.60	23.88	0.23	-2.22	-2.22
(米) S&P500種	1092.17	1095.80	1103.69	1089.86	5.02	0.46	-1.64	-1.64
(米) ナスダック指数	2203.73	2203.44	2227.89	2195.44	5.51	0.25	-2.57	-2.57
(英) FT100指数	5276.85	5260.31	5276.85	5215.73	-42.68	-0.80	-2.82	-2.82
(仏) CAC40指数	2203.73	2203.44	2227.89	2195.44	5.51	0.25	-2.57	-2.57
(独) DAX指数	5668.93	5593.94	5675.96	5574.46	-63.95	-1.12	-5.47	-5.47
(日) 日経平均株価	10325.28	10506.15	10566.49	10324.98	-77.86	-0.74	-0.32	-0.32
(日) TOPIX指数	916.40	934.01	937.87	916.40	-6.35	-0.67	2.97	2.97
(蒙) ASX200指数	4717.90	4725.70	4717.90	4717.90	-32.70	-0.69	-3.14	-3.14
(新) シンガポールST指数	2740.33	2808.95	2822.09	2740.33	-8	-0.28	-2.96	-2.96
(香) ハンセン指数	20109.33	20560.11	20560.11	20046.6	-127.63	-0.62	-5.82	-5.82
(中) 上海総合指数	3019.39	3094.85	3107.20	3001.96	-34.18	-1.09	-5.58	-5.58
(韓) 韓国総合株価指数	1637.34	1670.47	1671.66	1626.98	-14.15	-0.84	-0.75	-0.75
(印) ムンバイSENSEX30種	16780.46	16865.63	16877.77	16705.56	-79.22	-0.47	-3.92	-3.92

商品・その他	直近値	寄値	高値	安値	前日比	前日比%	月初来%	年初来%
CRB商品指数	274.2				1.2	0.44		
原油先物	74.71	75.37	75.39	73.82	0.08001	0.11	-5.85	-5.85
金	1098.10	1097.65	1098.27	1097.52	0.41	-0.04	-0.17	-0.17
VIX指数	24.55	26.03	26.22	22.77	-1.9	-6.96	17.20	17.20
シカゴ日経先物	10370	10345	10425	10310	125	1.20	-1.50	-1.50
(日) 10年国債	1.325	1.345	1.349	1.325	0.015	1.13	3.86	3.86
(米) 米国債10年利回り	3.619	3.629	3.636	3.559	0.019	0.54	-5.48	-5.48

27-01-2010 06:32 \*Source Bloomberg

## 株 (NY)

米国株式市場は小幅反落。朝方発表された、経済指標では1月の米消費者信頼感指数が55.9と事前予想の53.5を上回り、11月の住宅価格指数も前日比0.7%と事前予想の0.2%を上回った。これを受けダウ平均は小高く推移、一時10285まで上昇。しかし金融機関の規制強化や中国の金融引き締めなど先行きを警戒する材料も多く上げ幅を縮小、マイナス圏での終了となった。ダウ個別銘柄での値下り上位はJPモルガンが-1.96%、ベライゾンが-1.66%、インテルが-1.57%、一方の値上り上位はトラベラーズが+2.74%、ウォールマートが+1.38%、キャタピラーが+1.29%。原油先物は前日比0.85%安の74.62ドルで終了した。

## 株 (日本株)

花王 (4452) 09年4-12月期連結営業利益は前年同期比7.2%減の847億円。ケミカル事業やビューティケア事業の落ち込みが響いた。  
電通 (4324) 米国子会社を通じて、デジタル・マーケティング・サービスを展開する米イノベーション・インタラクティブ者0100%買収する契約を締結した。  
(ブルームバーグ)

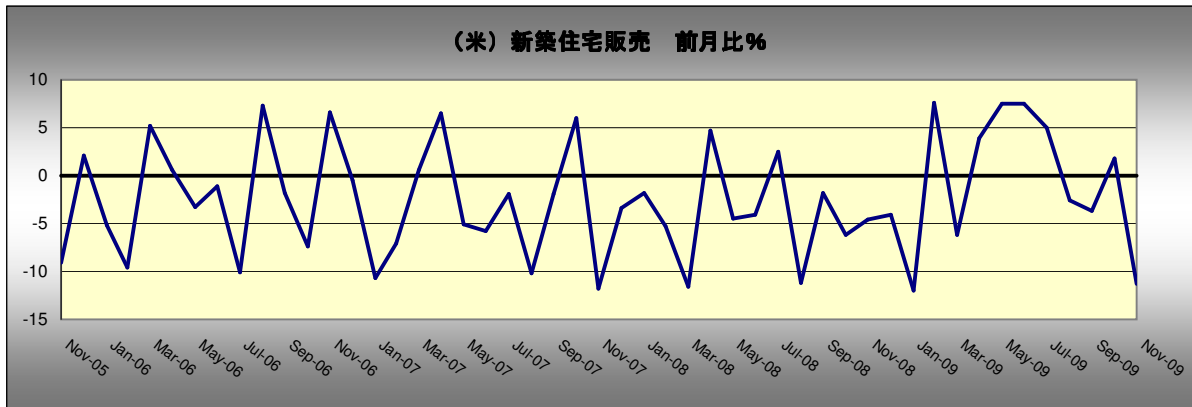
為替	直近値	前日比	前日比%	月初来%	年初来%
USDJPY	89.65	-0.03	0.03	3.07	3.1
EURUSD	1.4071	-0.0002	0.01	1.22	1.2
GBPUSD	1.6141	0.0001	-0.01	-0.47	-0.5
EURGBP	0.8718	0.00	0.04	1.84	1.8
EURJPY	126.14	-0.04	0.03	4.30	4.3
GBPJPY	144.70	-0.04	0.03	2.59	2.6
USDCHF	1.0467	0.0005	-0.05	-0.45	-0.5
USDCAD	1.0628	-0.0005	0.05	-0.38	-0.4
AUDJPY	80.60	-0.02	0.02	2.29	2.3
NZDJPY	63.44	-0.01	0.02	4.36	4.4
TRYJPY	60.15	-0.04	0.06	2.23	2.2
SGDJPY	63.88	-0.06	0.09	2.68	2.7
HKDJPY	11.53	-0.0010	0.01	3.25	3.3

27-01-2010 06:32 \*Source Bloomberg

為替 (NY)

中国が金融引き締め策を行うとの報道からNY時間もリスク回避の動きが継続。ドルと円が買い優勢となったが、値動きは極めて限定的。株式市場は一部経済指標結果が良かったことで上昇する場面もみられたが、マイナス圏で終了し安全資産の需要を高めた。USDJPYは欧州時間と同じ89円50-70銭近辺を推移。EURJPYも主に126円前半で取引された。南アフリカ準備銀行は予想通り政策金利を7%で据え置いたが、全会一致ではなく利下げ提案者もいたとコメント。ZARJPYは一時11.87まで上昇。

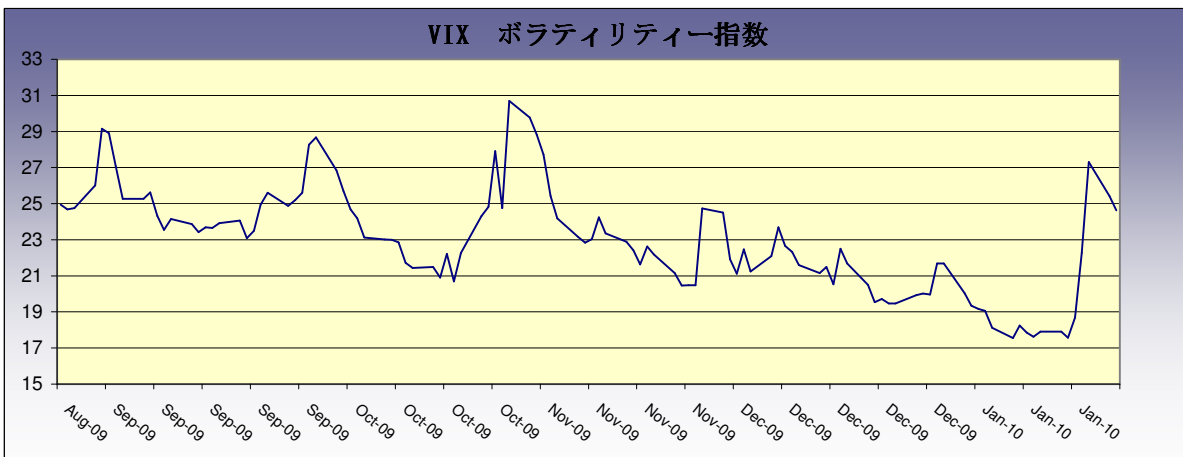
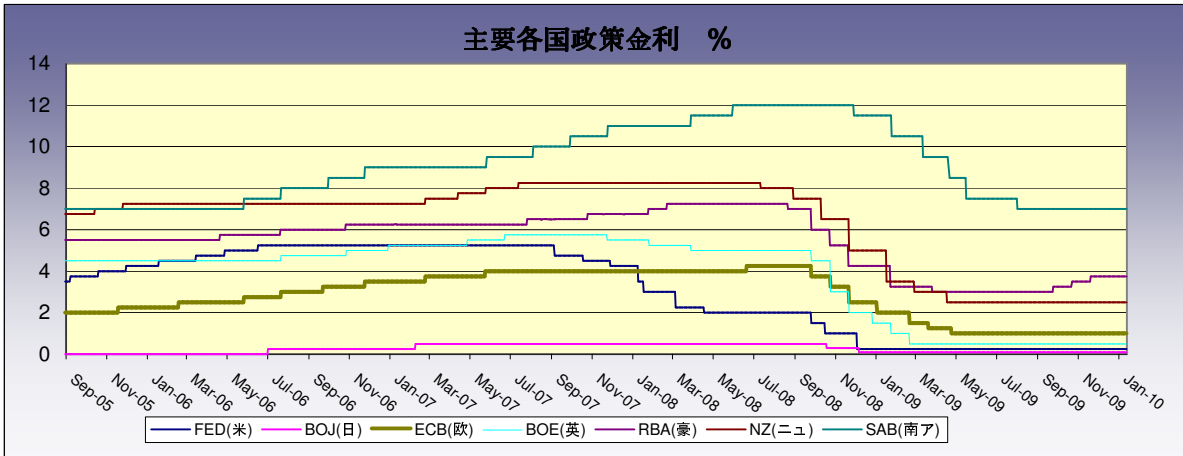
本日の注目チャート

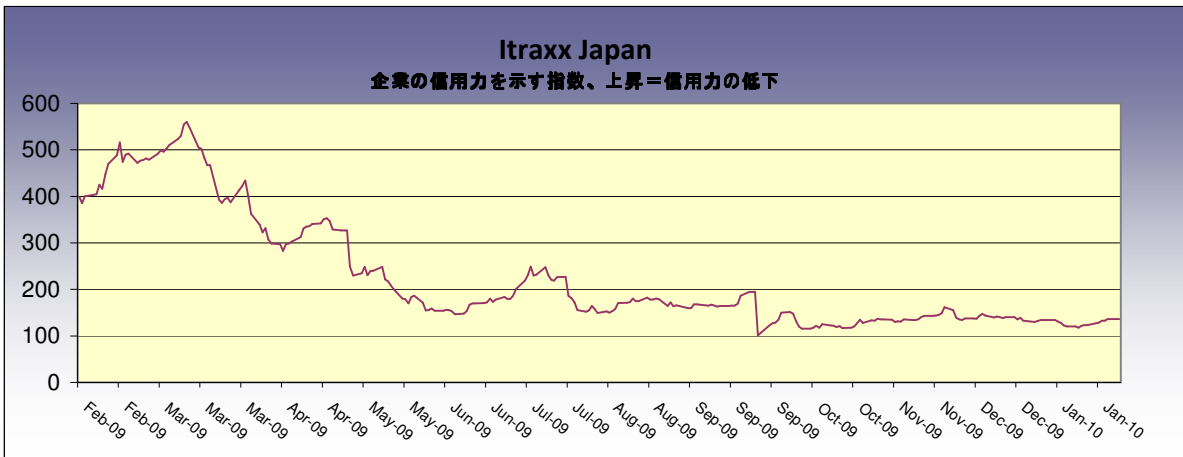
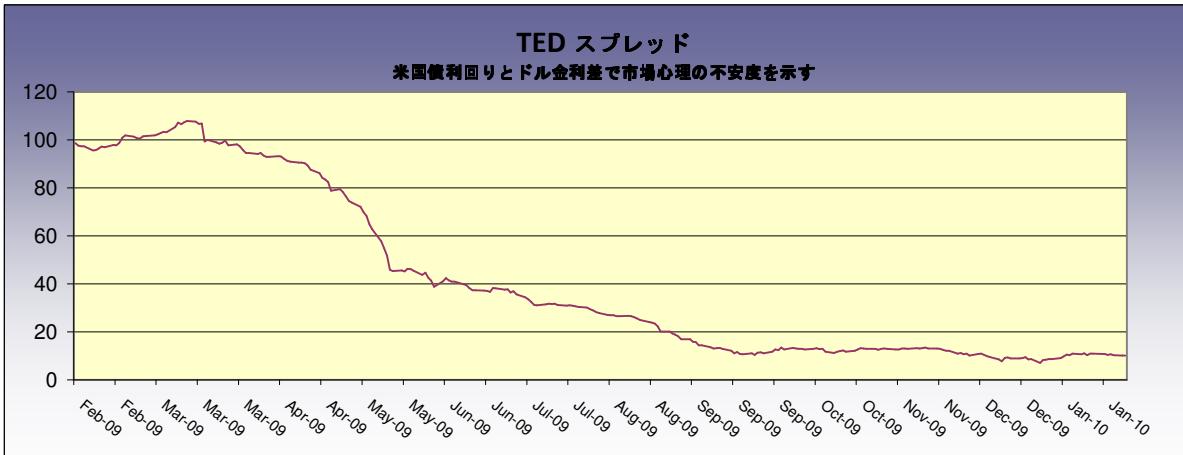
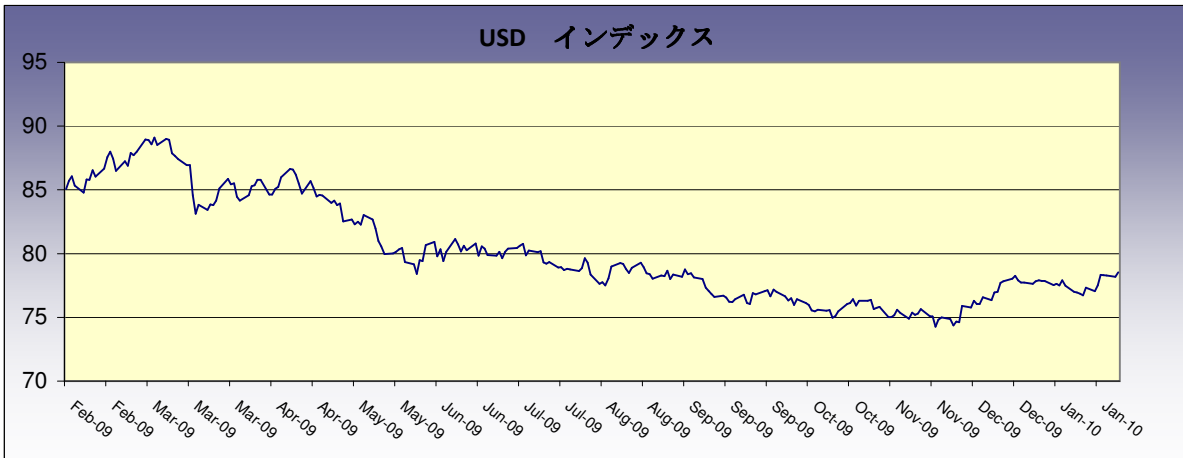


前回11月の新築一戸建て住宅販売は前月比11.3%減の35万5千戸と予想外に減少。今回12月は前月比3.7%のプラスが予想されている。新築住宅価格の中央値は21万7400ドルと、前年同月の22万1600ドルから下落。また建築ペースの鈍化により住宅在庫は減少。23万5000戸と、1971年4月以来の低水準となった。

日本時間	国	主な経済指標・その他	予想	前回
07:00	米	1月25日 ABC消費者信頼感指数	-45	-49
08:00	韓	12月 経常収支(百万米ドル)	--	\$4277.7M
08:00	韓	12月 商品収支(百万米ドル)	--	\$5842M
08:30	豪	11月 Westpac先行指数(前月比)	--	0.40%
08:50	日	12月 通関ベース貿易収支	¥610.0B	¥373.9B
08:50	日	12月 通関ベース貿易収支(季調済)	¥633.3B	¥492.4B
08:50	日	12月 貿易収支-輸出総額(前年比)	7.6	-6.2
08:50	日	12月 貿易収支-輸入総額(前年比)	-10.7	-16.8
09:30	豪	4Q 消費者物価(前期比)	0.40%	1.00%
09:30	豪	4Q 消費者価格(前年比)	2.00%	1.30%
09:30	豪	4Q RBA CPIトリム平均(前期比)	0.60%	0.80%
09:30	豪	4Q RBA CPIトリム平均(前年比)	3.20%	3.20%
09:30	豪	4Q RBA加重中央値(前期比)	0.60%	0.80%
09:30	豪	4Q RBA加重中央値(前年比)	3.50%	3.80%
14:00	日	1月27日 日銀月次レポート		
21:00	米	1月23日 MBA住宅ローン申請指数	--	9.10%
00:00	米	12月 新築住宅販売件数	368K	355K
00:00	米	12月 新築住宅販売件数(前月比)	3.70%	-11.30%
04:15	米	1月28日 FOMC金利誘導目標	0.25%	0.25%
05:00	NZ	1月28日 RBNオフィシャル・キャッチレポート	2.50%	2.50%

\*Source Bloomberg







Disclaimer (免責事項)

Saxo Capital Markets Pte. Ltd. is licensed as a Capital Market Services provider and an Exempt Financial Advisor, and is supervised by the Monetary Authority of Singapore.

At the time of writing neither the author nor Saxo Capital Markets Pte. Ltd. holds any shares in any securities mentioned in this email.

The author and Saxo Capital Markets Pte. Ltd. are not responsible for any loss associated with an investment which may be carried out based on a recommendation, forecast or any other information provided in this email. Especially trades in leveraged investments such as foreign exchange trading and investments in derivatives, can be very speculative and may result in significant losses, in particular if the assumptions on which a recommendation or forecast is based expire. Investors should carefully consider their financial situation and consult their financial advisors as to the suitability of their situation prior to making any investments. For further information, please see:  
<http://www.saxomarkets.com.sg/about/analysisdisclaimer.aspx>.