

モーニング・レポート

株式市場	直近値	寄値	高値	安値	前日比	前日比%	月初来%	年初来%
(米) ダウ工業株30種	10196.86	10175.10	10256.87	10171.77	23.88	0.23	-2.22	-2.22
(米) S&P500種	1096.78	1092.40	1102.97	1092.40	5.02	0.46	-1.64	-1.64
(米) ナスダック指数	2210.80	2220.29	2223.22	2201.17	5.51	0.25	-2.57	-2.57
(英) FT100指数	5260.31	5302.99	5330.61	5252.92	-42.68	-0.80	-2.82	-2.82
(仏) CAC40指数	2210.80	2220.29	2223.22	2201.17	5.51	0.25	-2.57	-2.57
(独) DAX指数	5631.37	5662.85	5693.86	5624.58	-63.95	-1.12	-5.47	-5.47
(日) 日経平均株価	10512.69	10478.31	10557.64	10414.58	-77.86	-0.74	-0.32	-0.32
(日) TOPIX指数	934.59	930.64	938.73	928.87	-6.35	-0.67	2.97	2.97
(豪) ASX200指数	4717.90	4725.70	4750.60	4679.90	-32.70	-0.69	-3.14	-3.14
(新) シンガポールST指数	2811.71	2789.7	2817.05	2789.06	-8	-0.28	-2.96	-2.96
(香) ハンセン指数	20598.55	20447.79	20619.7	20422.67	-127.63	-0.62	-5.82	-5.82
(中) 上海総合指数	3094.41	3103.32	3137.00	3092.93	-34.18	-1.09	-5.58	-5.58
(韓) 韓国総合株価指数	1670.2	1662.77	1681.83	1660.58	-14.15	-0.84	-0.75	-0.75
(印) ムンバイSENSEX30種	16780.46	16865.63	16877.77	16705.56	-79.22	-0.47	-3.92	-3.92

商品・その他	直近値	寄値	高値	安値	前日比	前日比%	月初来%	年初来%
CRB商品指数	277				1.2	0.44		
原油先物	75.26	74.24	75.42	74.06	0.78	1.05	-5.87	-5.87
金	1098.30	1098.38	1098.45	1097.90	4.93	-0.45	-0.11	-0.11
VIX指数	25.41	27.32	27.32	24.61	-1.9	-6.96	17.20	17.20
シカゴ日経先物	10505	10560	10610	10450	125	1.20	-1.50	-1.50
(日) 10年国債	1.345	1.33	1.348	1.32	0.015	1.13	3.86	3.86
(米) 米国債10年利回り	3.627	3.611	3.650	3.609	0.023	0.64	-5.38	-5.38

26-01-2010 06:34 *Source Bloomberg

株 (NY)

米国株式市場は4日ぶりに反発。FRBのバーナンキ議長が再任される可能性が高いとの見方から市場に安心感が広まった。しかし米中古住宅販売の数字が悪かったことから上値は抑えられる展開となった。ダウ個別銘柄の上位は、インテル+2.06%、キヤタビラー+1.64%、GE+1.61%、一方値下がり上位はアメックス-2.07%、ユナイテッド・テクノロジーズ-0.71%、クラブ・フーズ-0.65%となった。原油先物は+0.97%の75.26ドルで終了。

株 (日本株)

KDDI(9433)固定通信事業に絡む設備の減損処理額が想定より拡大する見通しになったとし、今期(2010年3月期)の連結純利益予想を2550億円から2250億円に12%減額修正した。
キッコーマン(2801)完全子会社の日本デルモンテの生産体制を再編する。5つの生産拠点を2拠点に集約し、2011年までに約50億円の投資を行い、年間約10億円の経費削減を見込む。
(ブルームバーグ)

為替	直近値	前日比	前日比%	月初来%	年初来%
USDJPY	90.23	0.43	-0.48	3.07	3.1
EURUSD	1.4146	0.0014	-0.10	1.19	1.2
GBPUSD	1.6244	0.0130	-0.80	-0.46	-0.5
EURGBP	0.8710	-0.01	0.71	1.79	1.8
EURJPY	127.63	0.75	-0.59	4.28	4.3
GBPJPY	146.55	1.86	-1.27	2.61	2.6
USDCHF	1.0402	-0.0018	0.17	-0.40	-0.4
USDCAD	1.0578	-0.0004	0.04	-0.40	-0.4
AUDJPY	81.55	0.77	-0.94	2.20	2.2
NZDJPY	64.44	0.71	-1.10	4.31	4.3
TRYJPY	60.70	0.41	-0.68	2.20	2.2
SGDJPY	64.48	0.58	-0.90	2.60	2.6
HKDJPY	11.62	0.0580	-0.50	3.26	3.3

26-01-2010 06:34 *Source Bloomberg

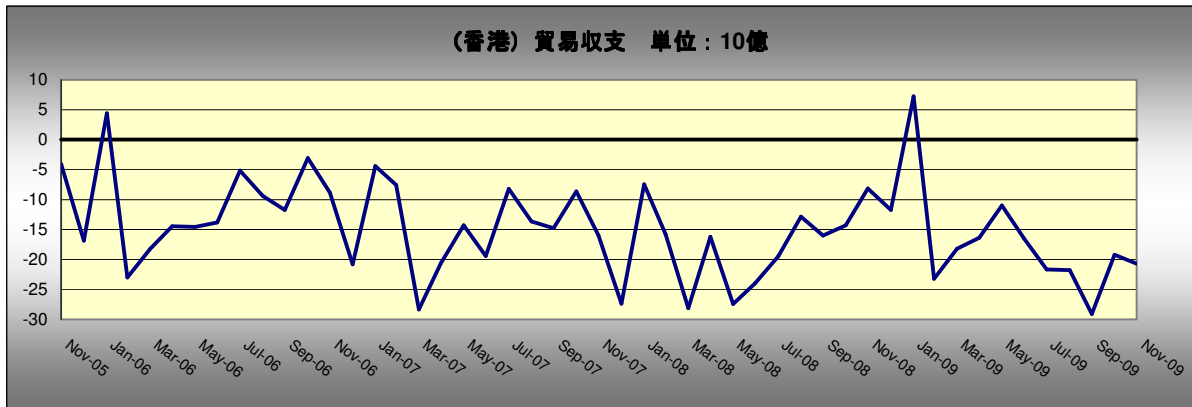
2010年1月26日



為替 (NY)

米経済指標では12月の中古住宅販売件数が545万戸と事前予想の590万戸を大きく下回り、前月比ベースでは16.7%と、減少幅は68年の統計開始以来最大となった。これを受けてドルが軟調な展開、USDJPYは一時90円割れとなった。しかしその発表されたダラス連銀製造業活動は8.3%と事前予想の6.0%を上回り、株式市場も下げ幅を縮小したことで再びUSDJPYも90円20-30銭近辺まで回復。バーナンキ議長の再任観測からリスク志向が高まり、高金利通貨が買われる場面も。ポンドが堅調に推移し、GBPUSDは1.6120-30から1.6250まで上昇した

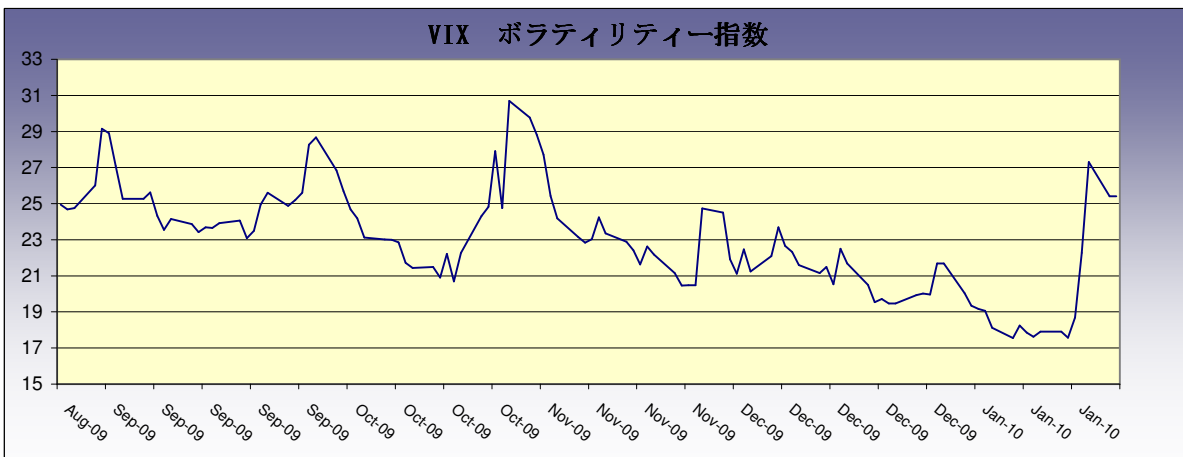
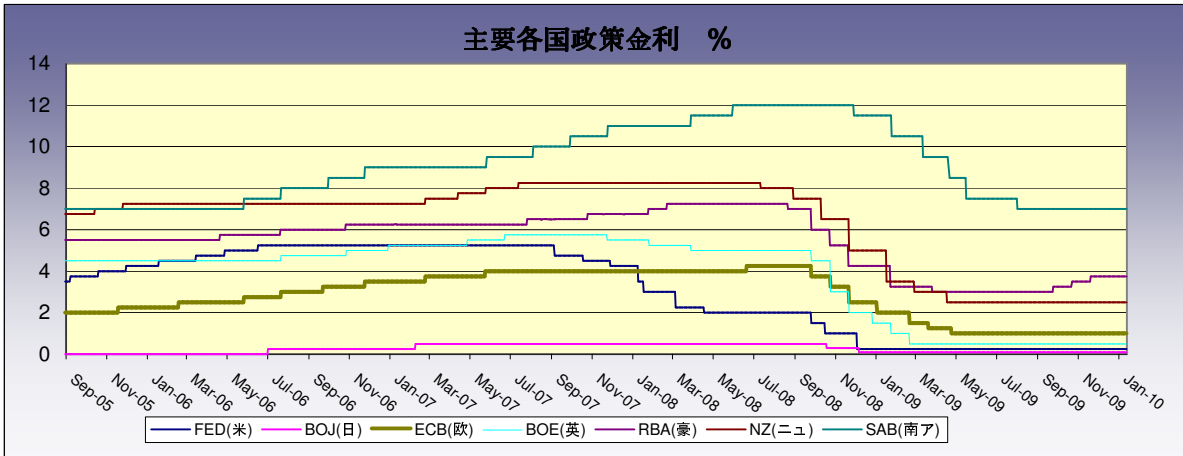
本日の注目チャート

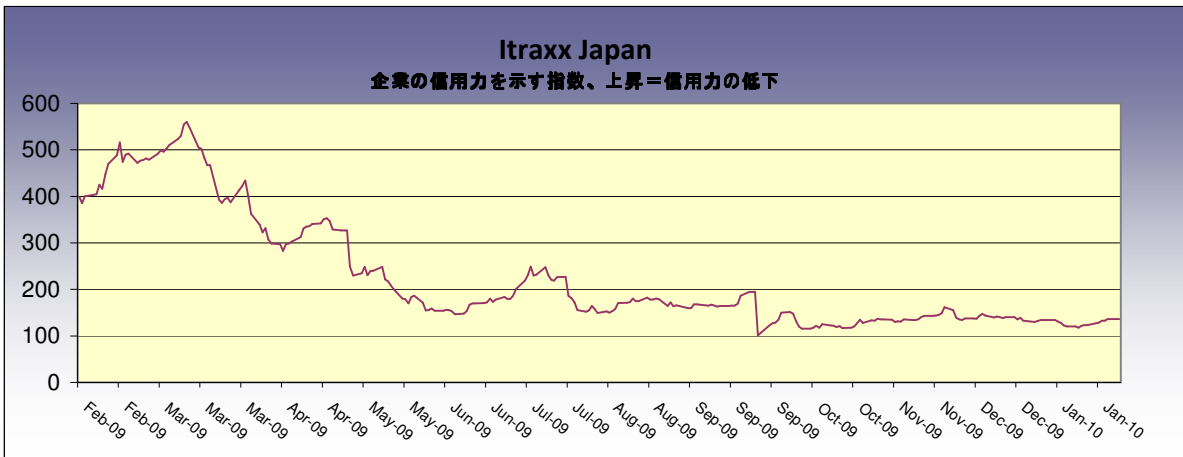
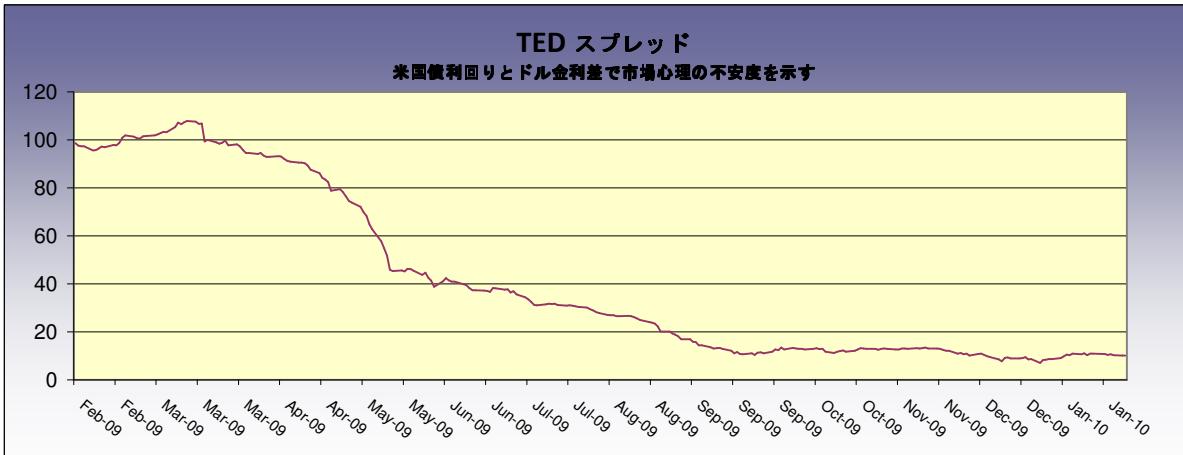
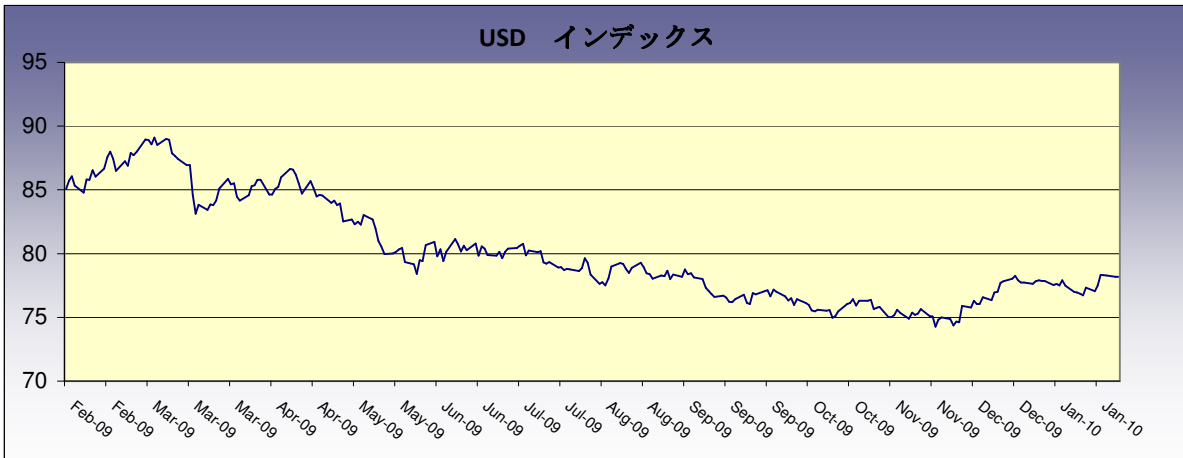


香港の輸出が11月に過去13ヶ月で初めて増加した。11月の輸出は前年比で1.3%上昇し、金額ベースでは2341億香港ドルとなった。一方輸入は6.5%上昇し、貿易収支は207億香港ドルの赤字となった。中国への輸出が8.9%上昇し、米国への輸出が12%下落した。

日本時間	国	主な経済指標・その他	予想	前回
08:50	日	12月 企業向けサービス価格指数(前年比)	-1.50%	-2.00%
11:00	NZ	12月 クレジットカード支出(前月比/季調済)	--	0.80%
11:00	NZ	12月 クレジットカード支出(前年比)	--	1.60%
	日	日銀目標金利(無担保コール翌日物)	0.10%	0.10%
14:00	日	1月 中小企業景況判断(商工中金)	--	40.4
14:00	新	12月 鉱工業生産(前年比)	7.40%	-8.20%
14:01	新	12月 鉱工業生産(前月比/季調済)	5.40%	-3.60%
17:30	香	12月 輸出総額(前年比)	12.80%	1.30%
17:30	香	12月 輸入総額(前年比)	15.80%	6.50%
17:30	香	12月 貿易収支	-18.9B	-20.7B
18:00	欧	11月 ユーロ圏 経常収支(季調前)	--	-3.9B
18:00	独	1月 IFO-景気動向	95.1	94.7
18:30	英	4Q A GDP(前期比)	0.40%	-0.20%
18:30	英	4Q A GDP(前年比)	-3.00%	-5.10%
18:30	英	11月 サービス業指数(3ヵ月/3ヵ月)	0.40%	-0.20%
18:30	英	12月 BBA住宅ローン承認件数	45750	44713
23:00	米	11月 S&P/ケース・シテ-総合-20	146.8	146.58
23:00	米	11月 S&P/ケース・シテ-総合-20(前年比)	-5.00%	-7.28%
23:00	米	11月 S&P/ケース・シテ-総合-20(前月比%/季調済)	0.30%	0.37%
00:00	米	1月 消費者信頼感指数	53.5	52.9
00:00	米	11月 住宅価格指数(前月比)	0.10%	0.60%
00:00	米	1月 リッチモンド連銀製造業指数	0	-4

*Source Bloomberg







Disclaimer (免責事項)

Saxo Capital Markets Pte. Ltd. is licensed as a Capital Market Services provider and an Exempt Financial Advisor, and is supervised by the Monetary Authority of Singapore.

At the time of writing neither the author nor Saxo Capital Markets Pte. Ltd. holds any shares in any securities mentioned in this email.

The author and Saxo Capital Markets Pte. Ltd. are not responsible for any loss associated with an investment which may be carried out based on a recommendation, forecast or any other information provided in this email. Especially trades in leveraged investments such as foreign exchange trading and investments in derivatives, can be very speculative and may result in significant losses, in particular if the assumptions on which a recommendation or forecast is based expire. Investors should carefully consider their financial situation and consult their financial advisors as to the suitability of their situation prior to making any investments. For further information, please see:
<http://www.saxomarkets.com.sg/about/analysisdisclaimer.aspx>.