

## モーニング・レポート

株式市場	直近値	寄値	高値	安値	前日比	前日比%	月初来%	年初来%
(米) ダウ工業株30種	10172.98	10389.58	10389.58	10157.64	-216.90	-2.09	-2.45	-2.45
(米) S&P500種	1091.76	1115.49	1115.49	1090.18	-24.72	-2.21	-2.09	-2.09
(米) ナスダック指数	2205.29	2255.76	2262.27	2200.37	-60.41	-2.67	-2.81	-2.81
(英) FT100指数	5302.99	5335.10	5345.60	5253.04	-32.11	-0.60	-2.03	-2.03
(仏) CAC40指数	2205.29	2255.76	2262.27	2200.37	-60.41	-2.67	-2.81	-2.81
(独) DAX指数	5695.32	5735.68	5740.87	5639.49	-51.65	-0.90	-4.40	-4.40
(日) 日経平均株価	10590.55	10740.21	10768.07	10528.33	-277.86	-2.56	0.42	0.42
(日) TOPIX指数	940.94	942.92	942.95	932.41	-15.09	-1.58	3.67	3.67
(豪) ASX200指数	4684.00	4725.70	4750.60	4679.90	-67.60	-1.42	-3.85	-3.85
(新) シンガポールST指数	2819.71	2806.82	2823.19	2791.57	-31.27	-1.10	-2.69	-2.69
(香) ハンセン指数	20726.18	20527.2	20738.99	20250.36	-136.49	-0.65	-5.24	-5.24
(中) 上海総合指数	3128.59	3118.72	3147.83	3062.63	-30.28	-0.96	-4.53	-4.53
(韓) 韓国総合株価指数	1684.35	1696.21	1706.09	1665.6	-37.66	-2.19	0.09	0.09
(印) ムンバイSENSEX30種	16859.68	16978.36	17000.33	16608.09	-191.46	-1.12	-3.46	-3.46

商品・その他	直近値	寄値	高値	安値	前日比	前日比%	月初来%	年初来%
CRB商品指数	275.8				-1.6	-0.58		
原油先物	74.30	74.24	74.43	74.11	-0.24	-0.32	-7.15	-7.15
金	1095.60	1092.80	1095.75	1092.70	2.28	-0.21	0.13	0.13
VIX指数	27.31	22.27	28.01	22.27	5.04	22.63	25.97	25.97
シカゴ日経先物	10380	10655	10660	10370	-255	-2.40	-2.67	-2.67
(日) 10年国債	1.33	1.349	1.349	1.316	-0.019	-1.41	2.70	2.70
(米) 米国債10年利回り	3.607	3.588	3.628	3.576	0.021	0.59	-5.99	-5.99

25-01-2010 07:17 \*Source Bloomberg

## 株 (NY)

米国株式市場は3日続落、3日間の下げ幅は5.1%で、昨年3月以来で最大となった。主な下げ要因となったのは、米大統領の金融規制計画、これを嫌気し金融株が下げを主導。更に週末を控え、中盤以降は下落が加速した。ダウ個別銘柄の値下がり上位はアメックスが8.47%、アルコアが5.96%、キャタピラーが4.57%、一方値上り上位はP&Gが0.79%、GEが+0.56%、マクドナルドが+0.3となった。原油先物は2.02%下落の74.54ドルで終了。

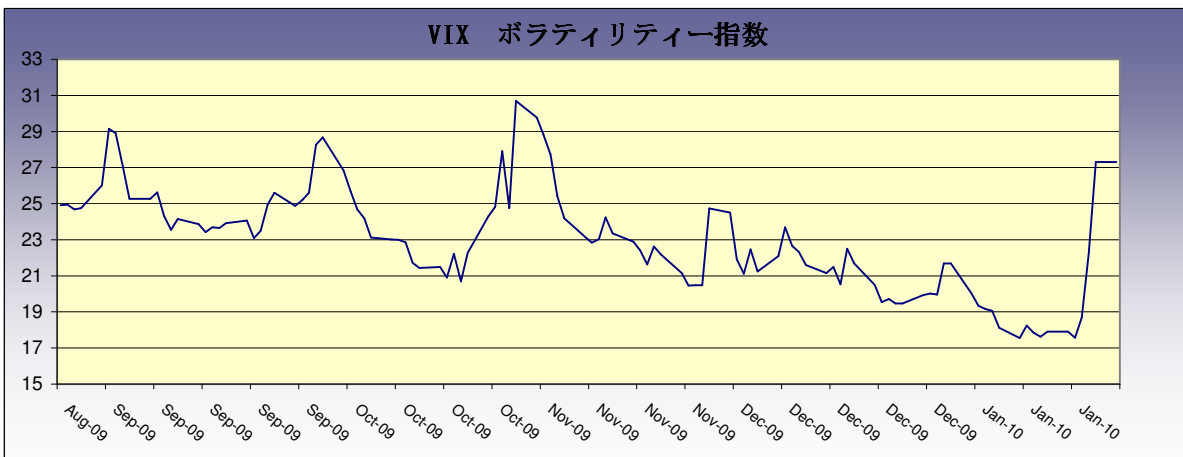
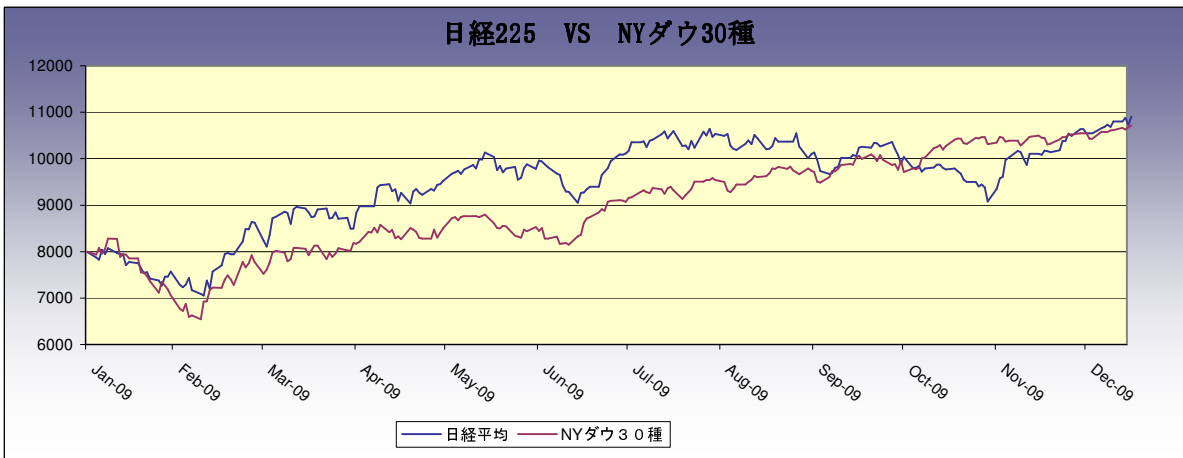
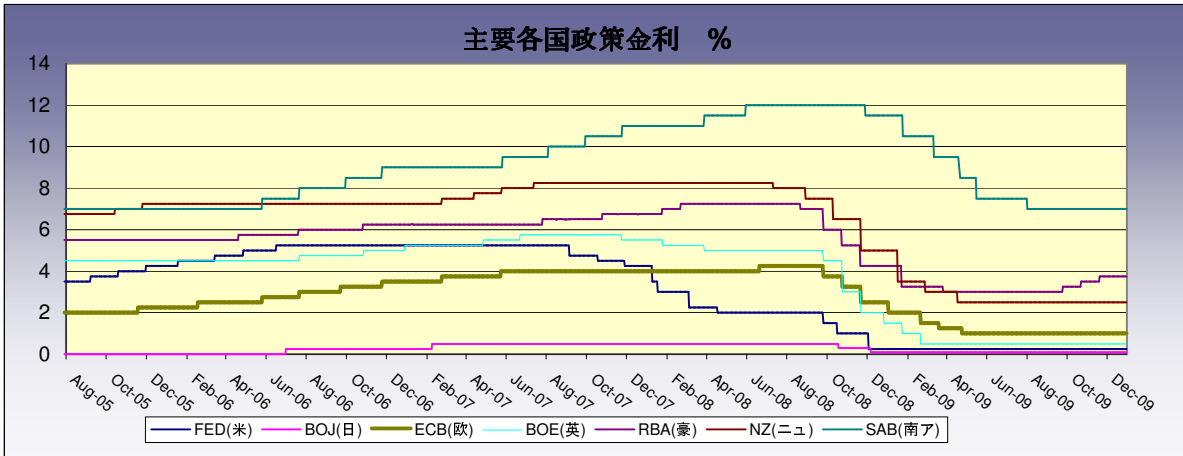
## 株 (日本株)

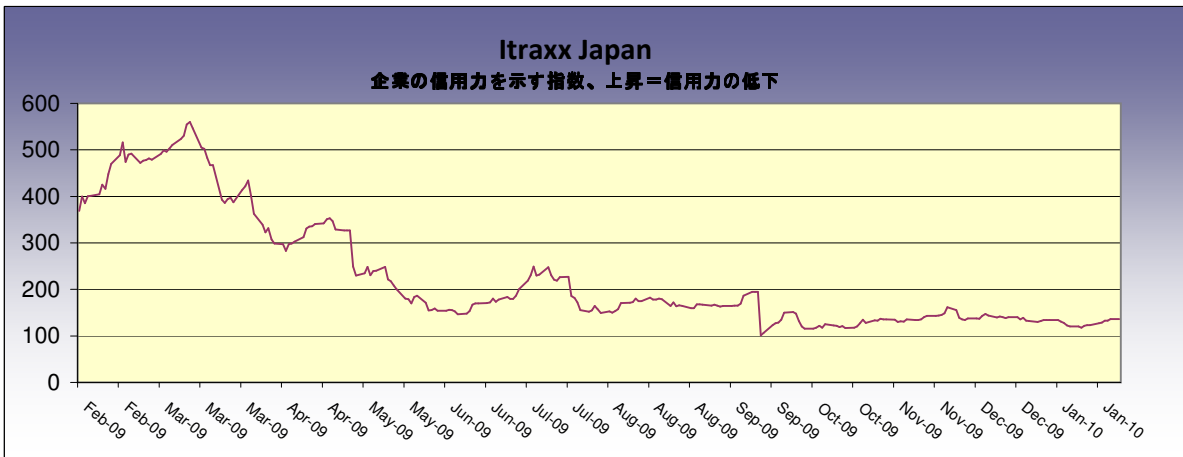
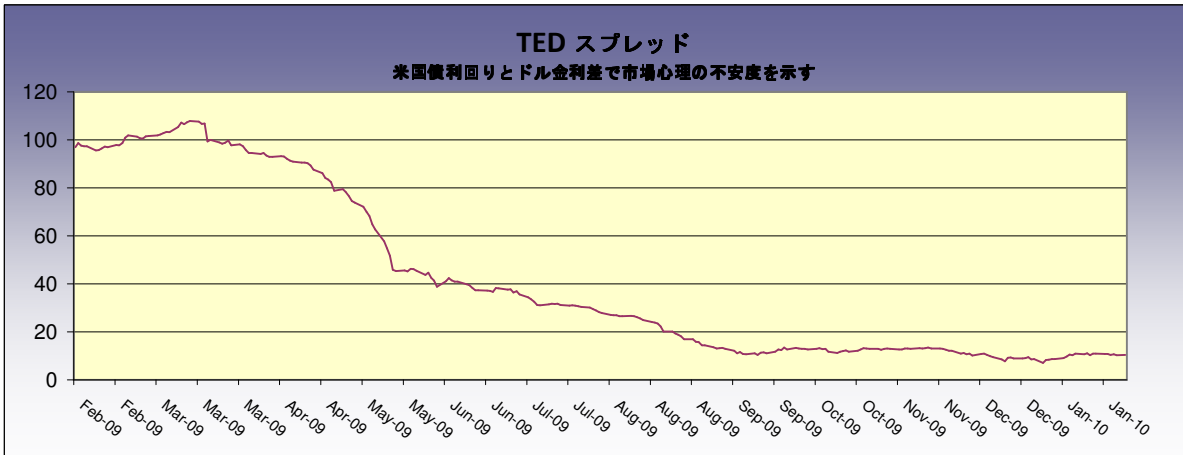
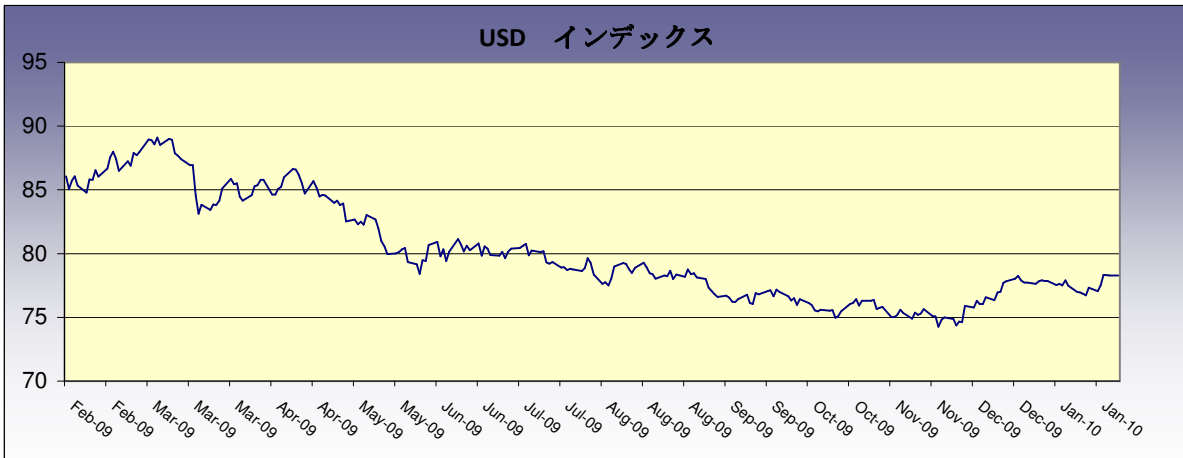
東京エレクトロン (8035) 着工を延期していた宮城県の新工場について、着工を決定、10年夏に着工稼働開始は11年春以降。  
スズキ (7269) のインド子会社の純利益は前年同期比3.2倍の68億ルーピー (約133億円) で、四半期ベースでは過去最高益を更新。  
(ブルームバーグ)

為替	直近値	前日比	前日比%	月初来%	年初来%
USDJPY	89.99	0.17	-0.19	3.37	3.4
EURUSD	1.4158	0.0019	-0.13	1.15	1.2
GBPUSD	1.6118	0.0005	-0.03	0.32	0.3
EURGBP	0.8784	0.00	-0.11	0.97	1.0
EURJPY	127.41	0.42	-0.33	4.55	4.5
GBPJPY	145.05	0.31	-0.21	3.70	3.7
USDCHF	1.0408	-0.0004	0.04	-0.53	-0.5
USDCAD	1.0559	-0.0018	0.17	-0.27	-0.3
AUDJPY	81.29	0.38	-0.47	2.70	2.7
NZDJPY	64.16	0.41	-0.64	4.80	4.8
TRYJPY	60.35	0.04	-0.06	2.84	2.8
SGDJPY	64.08	0.14	-0.21	3.32	3.3
HKDJPY	11.58	0.0184	-0.16	3.62	3.6

25-01-2010 07:17 \*Source Bloomberg









Disclaimer (免責事項)

Saxo Capital Markets Pte. Ltd. is licensed as a Capital Market Services provider and an Exempt Financial Advisor, and is supervised by the Monetary Authority of Singapore.

At the time of writing neither the author nor Saxo Capital Markets Pte. Ltd. holds any shares in any securities mentioned in this email.

The author and Saxo Capital Markets Pte. Ltd. are not responsible for any loss associated with an investment which may be carried out based on a recommendation, forecast or any other information provided in this email. Especially trades in leveraged investments such as foreign exchange trading and investments in derivatives, can be very speculative and may result in significant losses, in particular if the assumptions on which a recommendation or forecast is based expire. Investors should carefully consider their financial situation and consult their financial advisors as to the suitability of their situation prior to making any investments. For further information, please see:  
<http://www.saxomarkets.com.sg/about/analysisdisclaimer.aspx>.