

## モーニング・レポート

株式市場	直近値	寄値	高値	安値	前日比	前日比%	月初来%	年初来%
(米) ダウ工業株30種	9509.28	9506.18	9587.73	9486.23	3.32	0.03	3.68	8.35
(米) S&P500種	1025.57	1026.59	1035.82	1022.48	-0.56	-0.05	3.86	13.54
(米) ナスダック指数	2017.98	2026.11	2036.03	2012.00	-2.92	-0.14	2.00	27.96
(英) FT100指数	4896.23	4850.89	4911.41	4850.89	45.34	0.93	6.25	10.42
(仏) CAC40指数	2017.98	2026.11	2036.03	2012.00	-2.92	-0.14	2.00	27.96
(独) DAX指数	5519.75	5482.60	5531.76	5481.36	57.01	1.04	3.52	14.75
(日) 日経平均株価	10581.05	10389.57	10591.00	10388.78	342.85	3.35	2.16	19.43
(日) TOPIX指数	970.27	960.40	972.31	960.40	22.93	2.42	2.11	12.92
(豪) ASX200指数	4426.10	4317.50	4426.10	4426.10	135.50	3.16	4.29	18.91
(新) シンガポールST指数	2612.33	2544.86	2616.28	2544.86	67.47	2.65	-1.76	48.30
(香) ハンセン指数	20535.94	20649.96	20649.96	20433.61	336.92	1.67	-0.18	42.73
(中) 上海総合指数	2993.43	2982.19	3004.90	2944.92	32.66	1.10	-12.27	64.40
(韓) 韓国総合株価指数	1612.22	1604.31	1614.05	1602.34	31.24	1.98	3.53	43.38
(印) ムンバイSENSEX30種	15628.75	15362.93	15676.35	15362.93	387.92	2.55	-0.27	62.00

商品・その他	直近値	寄値	高値	安値	前日比	前日比%	月初来%	年初来%
CRB商品指数	261.4				4	1.55		
原油先物	73.86	73.97	73.99	73.75	-0.5	-0.67	3.82	29.30
金	942.55	953.90	943.25	941.27	1.05	-0.11	1.21	-6.42
VIX指数	25.14	25.01	25.7	25.01	0.13	0.52	-3.01	-37.15
シカゴ日経先物	10610	10520	10670	10520	80	0.76	2.46	16.08
(日) 10年国債	1.33	1.315	1.35	1.315	0.015	1.14	-6.27	13.29
(米) 米国債10年利回り	3.476	3.476	3.476	3.476	0.000	0.00	-0.12	57.10

25-08-2009 06:53 \*source Bloomberg

## 株 (NY)

米国株式はまちまちの展開、ダウが辛うじて上昇した中、S&Pとナスダックが小幅下落となった。この日は経済指標もない中、注目されたのは原油価格の上昇。原油先物は74.37ドルで終了、この上昇を受けてエクソン・モービルが+1.97%上昇した。他、個別ではボーイングが2.75%上昇、一方下落銘柄ではホームデポが1.71%、コカ・コーラが1.7%、JPモルガンが1.49%下落した。ここに来て高値警戒感から利益確定売りもあり、上値の重い展開となっている。

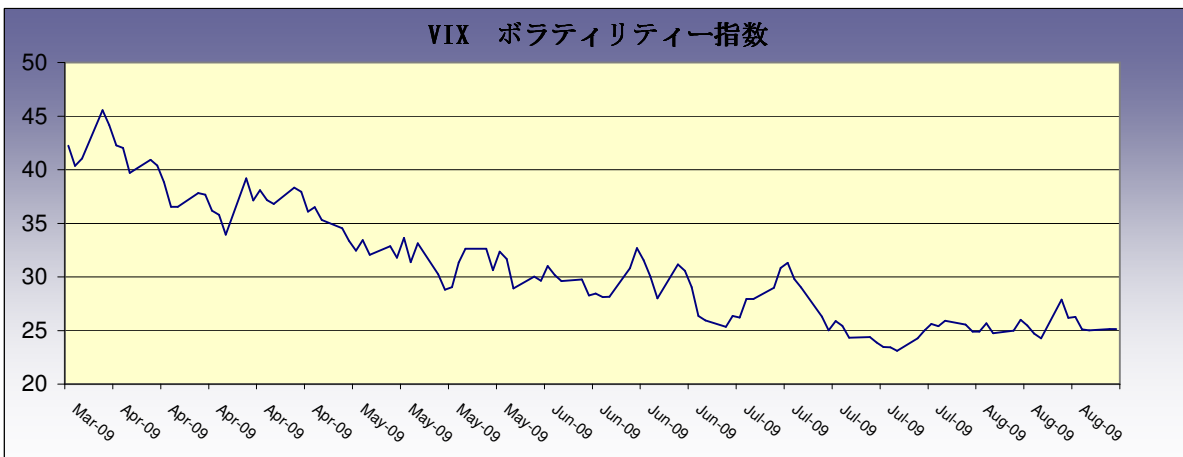
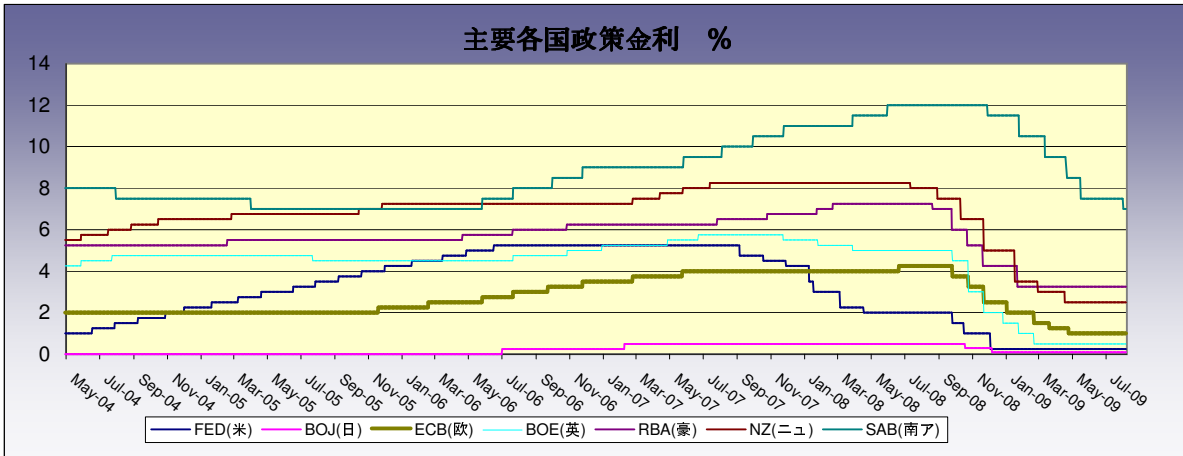
## 株 (日本株)

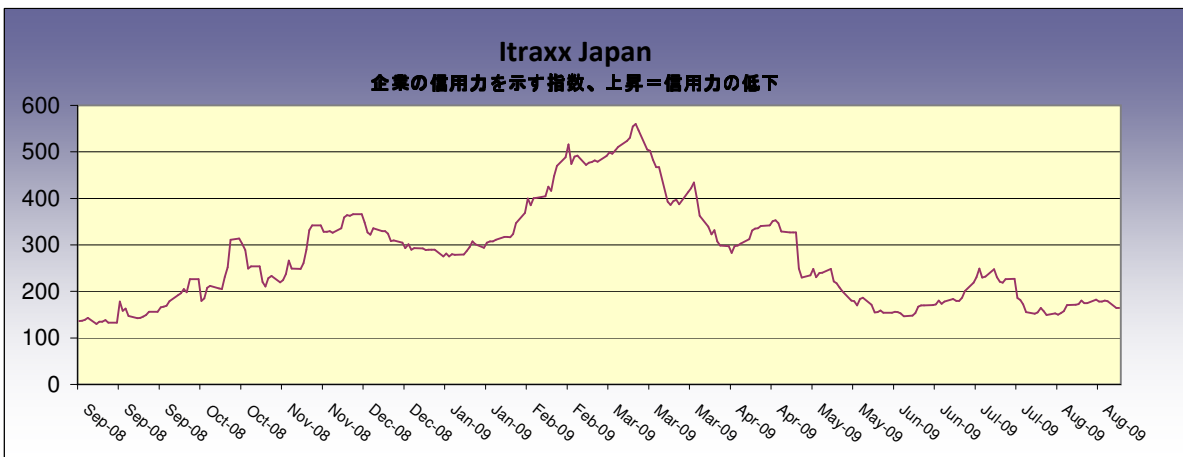
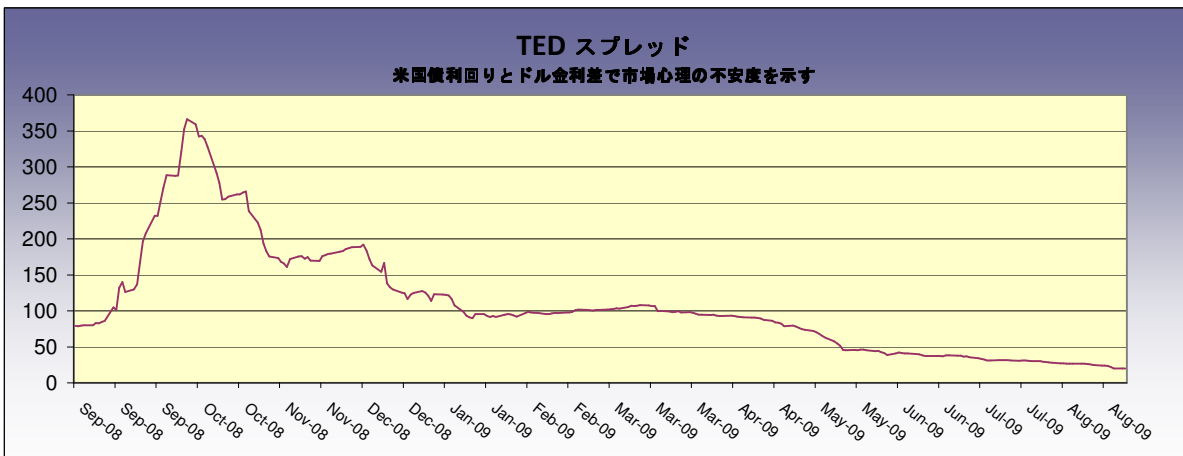
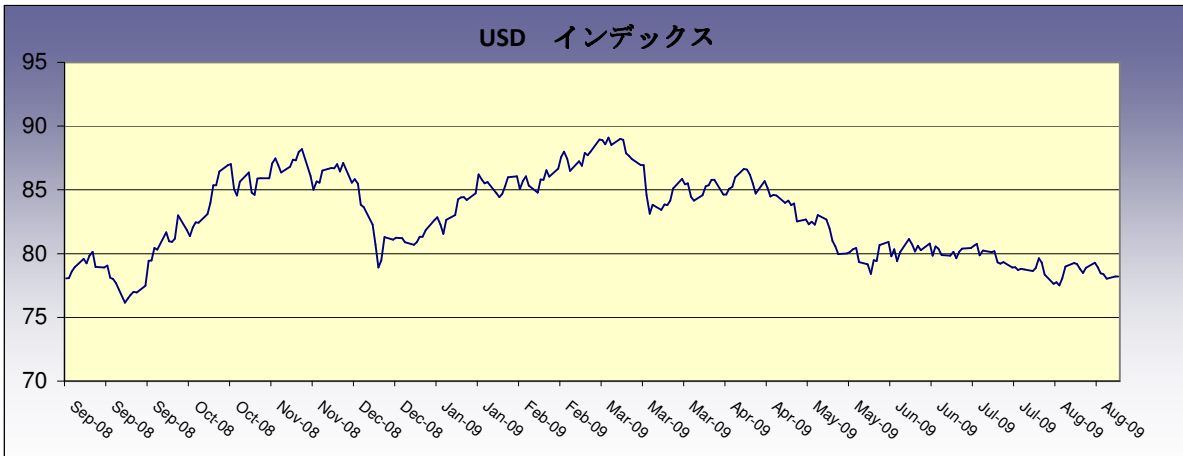
みずほFG(8411)優先出資証券を追加発行すると24日に発表、発行総額は725億円で払込予定日は8月31日。  
三井住友FG(8316)出資証券を追加発行すると24日発表、発行総額は未定、傘下銀行の三井住友銀行の資本増強に当てる。  
東芝(6502)9月1日に予定していた富士通(6702)のHDD事業を引き継ぐ会社の株式80.1%のへ譲渡を10月1日に1ヶ月延期する。海外で独占禁止法の審査が継続している国がある為で、延期は3度目。  
(ブルームバーグ)

為替	直近値	前日比	前日比%	月初来%	年初来%	コメント
USDJPY	94.45	-0.11	0.12	0.24	-4.0	
EURUSD	1.4292	-0.0010	0.07	-0.26	-2.3	
GBPUSD	1.6412	-0.0003	0.02	1.82	-11.1	
EURGBP	0.87	0.00	0.02	-2.07	9.6	
EURJPY	134.99	-0.27	0.20	-0.01	-6.1	
GBPJPY	155.01	-0.22	0.14	2.06	-14.5	
USDCHF	1.0620	0.0004	-0.04	0.63	0.7	
USDCAD	1.0772	0.0009	-0.09	0.04	13.1	
AUDJPY	79.01	-0.31	0.39	0.15	-19.4	
NZDJPY	64.62	-0.16	0.25	-3.04	-18.7	
TRYJPY	63.13	-0.01	0.02	1.99	-6.8	
SGDJPY	65.40	-0.12	0.18	0.59	-3.0	
HKDJPY	12.1870	-0.0148	0.12	0.24	-3.9	

25-08-2009 06:53 \*source Bloomberg









Disclaimer (免責事項)

Saxo Capital Markets Pte. Ltd. is licensed as a Capital Market Services provider and an Exempt Financial Advisor, and is supervised by the Monetary Authority of Singapore.

At the time of writing neither the author nor Saxo Capital Markets Pte. Ltd. holds any shares in any securities mentioned in this email.

The author and Saxo Capital Markets Pte. Ltd. are not responsible for any loss associated with an investment which may be carried out based on a recommendation, forecast or any other information provided in this email. Especially trades in leveraged investments such as foreign exchange trading and investments in derivatives, can be very speculative and may result in significant losses, in particular if the assumptions on which a recommendation or forecast is based expire. Investors should carefully consider their financial situation and consult their financial advisors as to the suitability of their situation prior to making any investments. For further information, please see:  
<http://www.saxomarkets.com.sg/about/analysisdisclaimer.aspx>.